

PORCELANOSA
CERAMIC
BOOK
2025

PORCELANOSA



NUESTRAS PREMISAS

Our premises

FR

Chez Porcelanosa, nous appuyons le succès de nos produits sur trois paramètres: une qualité absolue, son propre réseau commercial et une infrastructure qui regroupe tous ces facteurs. Pour nous, l'infrastructure est un élément clef dans le succès de nos produits. Dans nos installations nous voulons créer un parfait mariage entre fonctionnalité, variabilité et distinction.

DE

Die Grundlage für den Erfolg unserer Produkte beruht auf folgenden Prämissen: eine einwandfreie Qualität, ein eigenes Vertriebsnetz, eine Infrastruktur, die alle diese Faktoren mit einbezieht. Die Infrastruktur ist die Grundvoraussetzung für den Erfolg unserer Produkte. Wir beabsichtigen in unseren Anlagen eine perfekte Kombination von Funktionalität, Vielfältigkeit und Lebensqualität zu schaffen.

PT

Na Porcelanosa destacamos o êxito dos nossos produtos em três parâmetros: Qualidade absoluta, uma rede comercial própria e uma infraestrutura que engloba todos estes factores. Para nós, a infraestrutura é ponto chave no êxito dos nossos produtos. A nossa intenção é que estas produzam uma perfeita combinação entre funcionalidade, versatilidade e distinção.

ES

En Porcelanosa basamos el éxito de los productos en tres premisas: una calidad absoluta, una red comercial propia y una infraestructura que engloba todos estos factores. Para nosotros, la infraestructura es un punto clave en el éxito de nuestros productos. El objetivo es que en nuestras instalaciones se produzca una perfecta combinación entre funcionalidad, versatilidad y distinción.

EN

At Porcelanosa we base the success of our products on three premises; unconditional quality, a commercial network of our own and an infrastructure to embrace all these factors. We think the infrastructure is key to the success of our products. We want our installations to have a perfect combination of functionality, versatility and distinction.

IT

In Porcelanosa basiamo il successo dei nostri prodotti in tre concetti: qualità assoluta, rete commerciale propria e una infrastruttura che incorpora tutti questi concetti. Per noi, le infrastrutture sono il punto più importante per il successo dei nostri prodotti. Il nostro obiettivo è che nei nostri stabilimenti si produca una perfetta combinazione di funzionalità, versatilità e distinzione.



TIENDAS

Showrooms

ES Con más de 400 tiendas repartidas por todo el mundo; desde Madrid a Nueva York, pasando por ciudades como Londres, Milán o París, Porcelanosa asegura así su presencia en los cinco continentes para mostrar el continuo avance en innovación y diseño de todos sus productos.

EN With more than 400 showrooms spread worldwide; from Madrid to New York, through cities like London, Milan or Paris, Porcelanosa thus assures its presence in the five continents to show the steady improvement in innovation and design of all its products.

IT Con più di 400 punti vendita sparsi in tutto il mondo; da Madrid a New York, passando per città quali Londra, Milano o Parigi, Porcelanosa garantisce così la sua presenza nei cinque continenti, rivelando la costante evoluzione delle tecnologie e del design di tutti i suoi prodotti.

FR Nous comptons plus de 400 salles d'expositions réparties dans le monde ; de Madrid à New York en passant par Londres, Milan et Paris. Porcelanosa assure ainsi sa présence sur les cinq continents et ceci afin de montrer l'amélioration dans l'innovation et la conception de nos produits.

DE Inzwischen sind es bereits über 400 Ausstellungen, die in der ganzen Welt verteilt sind, von Madrid, London, Mailand oder Paris bis nach New York. Auf diese Weise sichert Porcelanosa ihren ständigen Fortschritt in allen Kontinenten bei Innovation und Design ihrer Produkte aufzuzeigen.

PT Com mais de 400 lojas repartidas por todo o mundo; de Madrid a Nova-Lorque, passando por cidades como Londres, Milão ou Paris, Porcelanosa assegura assim a sua presença nos cinco continentes para mostrar o contínuo progresso de inovação e design de todos os seus produtos.

COMPROMISO CON EL MEDIO AMBIENTE

Environmental commitment

ES

El compromiso adquirido por Porcelanosa desde el inicio de su actividad industrial en el cuidado y respeto a su entorno natural y el medio ambiente en su conjunto, se pone de manifiesto a través de ECOTECH®, un compendio de ideas y actuaciones de carácter medioambiental, entre las que podemos destacar las fuertes inversiones realizadas cada año en sistemas de reaprovechamiento de aguas, valorización de residuos, protección de la atmósfera y ahorro energético, o la certificación de su sistema de gestión ambiental según las directrices de la norma ISO 14001.

EN

The environmental commitment Porcelanosa has shown toward its immediate surroundings and the environment as a whole has characterized the company since its origins is clearly reflected by ECOTECH®. ECOTECH® is a collection of environmental ideas and initiatives, including substantial yearly investment into systems for recycling water, waste re-use, environmental protection and energy saving and it is a ISO 14001 certified environmental management system.

IT

L'impegno acquisito da Porcelanosa fin dall'inizio della propria attività industriale nei confronti della natura e dell'ambiente nel suo complesso è evidente con ECOTECH®, un insieme di idee e di azioni che interessano l'ambiente, tra le quali si possono sottolineare i grandi investimenti effettuati ogni anno per i sistemi di riutilizzo dell'acqua, la valorizzazione dei rifiuti, la protezione dell'atmosfera e il risparmio energetico, o la certificazione del proprio sistema di gestione ambientale secondo le direttrici della norma ISO 14001.

FR

Depuis le début de son activité industrielle, Porcelanosa c'est engagé à respecter l'environnement à travers ECOTECH®. ECOTECH®, est un recueil d'idées et d'actions qui chaque année grâce à d'importants investissements dans des systèmes de réutilisations des eaux, de recyclage des déchets, de protection de l'atmosphère et d'économies d'énergie. Toutes ces actions et investissements nous ont permis d'atteindre la norme ISO14001. et ceci afin de montrer l'amélioration dans l'innovation et la conception de nos produits.

DE

Seit Beginn ihrer gewerblichen Tätigkeit hat sich die Gruppe Porcelanosa dem Schutz und Respekt ihrer natürlichen Umgebung und der Umwelt insgesamt verschrieben. Dies wird durch ECOTECH® zum Ausdruck gebracht, die eine Zusammenfassung von Ideen und Aktionen zum Umweltschutz, zu denen vor allem kräftige Investitionen gehören, und jedes Jahr für Systeme zur Wiederaufbereitung von Wasser, Bewertung von Abfällen, Schutz gegen Luftverschmutzung und Energieeinsparungen getätigt werden. Auch die Zertifizierung ihres Umweltmanagementsystems nach den Richtlinien der ISO-Norm 14001 stellt diese Einstellung unter Beweis.

PT

O compromisso mantido pela Porcelanosa desde o início da sua actividade industrial no cuidado e respeito pelo ambiente natural e pelo meio ambiente no seu conjunto, manifestase a través da ECOTECH®, um compêndio de ideias e acções de carácter ambiental, entre as quais podemos destacar os grandes investimentos realizados todos os anos em sistemas de reaproveitamento de água, de valorização de resíduos, de protecção da atmosfera e de poupança de energia, assim como de certificação do seu sistema de gestão ambiental, isto de acordo com as directrizes da norma ISO 14001.



RESPONSABILIDAD SOCIAL CORPORATIVA

Corporate social responsibility

ES En Porcelanosa utilizamos exclusivamente energía eléctrica de origen renovable, generando el 30% nosotros mismos. Más del 90% de nuestra iluminación es LED eficiente, y la mitad de nuestras instalaciones aprovechan luz natural. Contamos con vehículos eléctricos y en 2021 reforestamos con 17,000 árboles. Reutilizamos, reciclamos o valorizamos más del 95% de nuestros residuos, y hemos reducido un 20% el consumo de agua en la fabricación de revestimientos, empleando rectificación en seco y reutilizando el 100% del agua residual. Nuestras colecciones incluyen entre un 10% y 95% de material reciclado, destacando la serie Ecologic. Calculamos y reducimos anualmente nuestra huella de carbono, fomentando la economía circular y contribuyendo a certificaciones LEED, BREAM y VERDE.

EN At Porcelanosa we use exclusively renewable energy, generating 30% of our energy ourselves. More than 90% of our lighting is LED efficient, and half of our facilities use natural light. We have electric vehicles and in 2021 we will reforest with 17,000 trees. We reuse, recycle or recover more than 95% of our waste, and we have reduced water consumption by 20% in the manufacture of coatings, using dry grinding and reusing 100% of waste water. Our collections include between 10% and 95% recycled material, with the Ecologic series standing out. We calculate and reduce our carbon footprint annually, promoting the circular economy and contributing to LEED, BREAM and GREEN certifications.

IT In Porcelanosa utilizziamo esclusivamente energia rinnovabile, generando noi stessi il 30% dell'elettricità. Oltre il 90% della nostra illuminazione è a LED e metà delle nostre strutture utilizzano la luce naturale. Abbiamo veicoli elettrici e nel 2021 rimboschiremo 17.000 alberi. Riutilizziamo, ricicliamo o recuperiamo oltre il 95% dei nostri rifiuti e abbiamo ridotto il consumo di acqua del 20% nella produzione di rivestimenti, utilizzando la macinazione a secco e riutilizzando il 100% delle acque reflue. Le nostre collezioni includono tra il 10% e il 95% di materiale riciclato, tra cui spicca la serie Ecologic. Ogni anno calcoliamo e riduciamo la nostra impronta di carbonio, promuovendo l'economia circolare e contribuendo alle certificazioni LEED, BREAM e GREEN.

FR Chez Porcelanosa, nous utilisons exclusivement des énergies renouvelables et produisons nous-mêmes 30 % de notre énergie. Plus de 90 % de nos éclairages sont des LED efficaces, et la moitié de nos installations utilisent la lumière naturelle. Nous disposons de véhicules électriques et, en 2021, nous reboiserons 17 000 arbres. Nous réutilisons, recyclons ou récupérons plus de 95 % de nos déchets, et nous avons réduit la consommation d'eau de 20 % dans la fabrication des revêtements, en utilisant le broyage à sec et en réutilisant 100 % des eaux usées. Nos collections comprennent entre 10 % et 95 % de matériaux recyclés, la série Ecologic se distinguant à cet égard. Nous calculons et réduisons notre empreinte carbone chaque année, promouvant ainsi l'économie circulaire et contribuant aux certifications LEED, BREAM et GREEN.

DE Bei Porcelanosa verwenden wir ausschließlich erneuerbare Energien und erzeugen 30 % unserer Energie selbst. Mehr als 90 % unserer Beleuchtung ist LED-effizient, und die Hälfte unserer Einrichtungen nutzt natürliches Licht. Wir haben Elektrofahrzeuge und werden im Jahr 2021 17.000 Bäume aufforsten. Mehr als 95 % unserer Abfälle werden wiederverwendet, recycelt oder verwertet, und wir haben den Wasserverbrauch bei der Herstellung von Beschichtungen um 20 % gesenkt, indem wir Trockenmahlung einsetzen und 100 % des Abwassers wiederverwenden. Unsere Kollektionen enthalten zwischen 10 % und 95 % recyceltes Material, wobei die Ecologic-Serie besonders hervorsteht. Wir berechnen und reduzieren jährlich unseren CO2-Fußabdruck, fördern die Kreislaufwirtschaft und tragen zu LEED-, BREAM- und GREEN-Zertifizierungen bei.

PT Na Porcelanosa utilizamos exclusivamente energias renováveis, produzindo nós próprios 30% da nossa energia. Mais de 90% da nossa iluminação é LED e metade das instalações utilizam luz natural. Disponemos de veículos eléctricos e em 2021 reflorestaremos com 17.000 árvores. Reutilizamos, reciclamos ou recuperamos mais de 95% dos nossos resíduos e reduzimos o consumo de água em 20% no fabrico de revestimentos, utilizando a moagem a seco e reutilizando 100% das águas residuais. As nossas colecções incluem entre 10% e 95% de material reciclado, com destaque para a série Ecologic. Calculamos e reduzimos anualmente a nossa pegada de carbono, promovendo a economia circular e contribuindo para as certificações LEED, BREAM e GREEN.

ÍNDICE

Index

A	Página <i>Page</i>	Pav. / Rev. <i>Floor tile / Wall tile</i>	Efecto <i>Look</i>	Tamaño <i>Size</i>
Adda	089	Pav./Floor tile	Piedra/Stone	120x120 59,6x59,6 29,7x59,6
Adda	091	Rev./Wall tile	Piedra/Stone	45x120
Antique (Park)	061	Pav./Floor tile	Hidráulico/Hydraulic	59,6x59,6
Antique (Park)	063	Rev./Wall tile	Hidráulico/Hydraulic	33,3x100
Arizona	093	Pav./Floor tile	Piedra/Stone	40x80
Arrow 3D	296	Rev./Wall tile	Madera/Wood	59,6x150
Artic	220	Pav./Floor tile	Mármol/Marble	80x80 59,6x59,6
Artic	221	Rev./Wall tile	Mármol/Marble	45x120
Ascot	281	Pav./Floor tile	Madera/Wood	29,4x120 19,3x120
Austin	095	Pav./Floor tile	Piedra/Stone	59,6x120
Avenue	097	Pav./Floor tile	Piedra/Stone	59,6x59,6 29,7x59,6
B				
	Página <i>Page</i>	Pav. / Rev. <i>Floor tile / Wall tile</i>	Efecto <i>Look</i>	Tamaño <i>Size</i>
Baena	407	Pav./Floor tile	Hidráulico/Hydraulic	59,6x59,6
Baltic	222	Pav./Floor tile	Mármol/Marble	59,6x59,6
Baltic, Bookmatch	223	Rev./Wall tile	Mármol/Marble	59,6x150
Baltimore	019	Pav./Floor tile	Cemento/Concrete	59,6x59,6
Baltimore	021	Rev./Wall tile	Cemento/Concrete	33,3x100
Barcelona	409	Pav./Floor tile	Hidráulico/Hydraulic	59,6x59,6
Belice (Dover)	132	Rev./Wall tile	Piedra/Stone	33,3x100
Berna	098	Pav./Floor tile	Piedra/Stone	120x120 59,6x59,6
Berna	101	Rev./Wall tile	Piedra/Stone	45x120
Block Bután	109	Rev./Wall tile	Piedra/Stone	45x120
NEW Block Cancún	035	Rev./Wall tile	Cemento/Concrete	59,6x150
Block Dorcia	126	Rev./Wall tile	Piedra/Stone	59,6x150 45x120
Block Matika	166	Rev./Wall tile	Piedra/Stone	33,3x100
Bombay (Nantes)	053, 411	Pav./Floor tile	Hidráulico/Hydraulic	45x120
Boston	102	Pav./Floor tile	Piedra/Stone	59,6x180 40x80
Boston	103	Rev./Wall tile	Piedra/Stone	33,3x100
Bottega	022	Rev./Wall tile	Cemento/Concrete	59,6x180 120x120 59,6x120 80x80 59,6x59,6
Bottega	028	Rev./Wall tile	Cemento/Concrete	45x120 33,3x100
Bremen	283	Pav./Floor tile	Madera/Wood	19,3x120
Brooklyn Fontana Matt	239	Rev./Wall tile	Mármol/Marble	45x120
Brooklyn Marquina	255	Rev./Wall tile	Mármol/Marble	45x120
Brooklyn Matt	369	Rev./Wall tile	Monocolor/Solid colour	45x120
Brunei	381	Rev./Wall tile	Textura/Texture	33,3x100
Bruselas	287	Pav./Floor tile	Madera/Wood	29,4x180 19,3x180 23x150
Bután	107	Pav./Floor tile	Piedra/Stone	120x120 59,6x59,6
Bután	109	Pav./Floor tile	Piedra/Stone	45x120

C	Página <i>Page</i>	Pav. / Rev. <i>Floor tile / Wall tile</i>	Efecto <i>Look</i>	Tamaño <i>Size</i>
Calacata Gold	228	Pav./Floor tile	Mármol/Marble	59,6x59,6
Calacata Gold	229	Rev./Wall tile	Mármol/Marble	33,3x100
NEW Canal Cancún	032	Rev./Wall tile	Cemento/Concrete	59,6x150
NEW Canal London	304	Rev./Wall tile	Madera/Wood	59,6x150
Canal Roma	265	Rev./Wall tile	Mármol/Marble	45x120
NEW Canal Taranto	270	Rev./Wall tile	Mármol/Marble	59,6x150
NEW Cancún	030	Pav./Floor tile	Cemento/Concrete	120x120 59,6x120
NEW Cancún	032	Rev./Wall tile	Cemento/Concrete	59,6x150 45x120
Capri	383	Rev./Wall tile	Textura/Texture	45x120
Capri Lineal	383	Rev./Wall tile	Textura/Texture	45x120
Carrara Blanco	230	Pav./Floor tile	Mármol/Marble	59,6x120 59,6x59,6
Carrara Blanco	231	Rev./Wall tile	Mármol/Marble	45x120 33,3x100
Ceppo	111	Pav./Floor tile	Piedra/Stone	80x80
Chester	289	Pav./Floor tile	Madera/Wood	22x90
NEW Coin Saddle	193	Rev./Wall tile	Piedra/Stone	45x120
Colorado	113	Pav./Floor tile	Piedra/Stone	120x120 59,6x120
Columbia	343	Rev./Wall tile	Metal, Óxido/Metal, Oxid	45x120
Concrete	037	Pav./Floor tile	Cemento/Concrete	59,6x59,6 29,7x59,6
Contour	021	Rev./Wall tile	Cemento/Concrete	33,3x100
Coral	114	Pav./Floor tile	Piedra/Stone	120x120 80x80
Coral	116	Rev./Wall tile	Piedra/Stone	45x120
Cotto	215	Pav./Floor tile	Terracota/Terracotta	120x120 59,6x59,6
Croix (Dayton)	121	Rev./Wall tile	Piedra/Stone	33,3x100
Cúbica	357	Rev./Wall tile	Monocolor/Solid colour	33,3x100
Cubik Indic	243	Rev./Wall tile	Mármol/Marble	45x120
Cubik Urban	078	Rev./Wall tile	Cemento/Concrete	33,3x100

D	Página <i>Page</i>	Pav. / Rev. <i>Floor tile / Wall tile</i>	Efecto <i>Look</i>	Tamaño <i>Size</i>
Dayton	120	Pav./Floor tile	Piedra/Stone	59,6x59,6
Dayton	121	Rev./Wall tile	Piedra/Stone	33,3x100
NEW Deco Beige Velluto	227	Rev./Wall tile	Mármol/Marble	59,6x150
Deco Boston	103	Rev./Wall tile	Piedra/Stone	33,3x100
Deco Bremen	285	Rev./Wall tile	Madera/Wood	33,3x100
Deco Coral	116	Rev./Wall tile	Piedra/Stone	45x120
Deco Gasa	385	Rev./Wall tile	Textura/Texture	45x120
NEW Deco Glem White	241	Rev./Wall tile	Mármol/Marble	59,6x150
Deco Harlem	040, 415	Pav./Floor tile	Hidráulico/Hydraulic	59,6x59,6
Deco Hannover	141, 413	Rev./Wall tile	Hidráulico/Hydraulic	59,6x150
Deco Image	144	Rev./Wall tile	Piedra/Stone	33,3x100
Deco Lamu	155	Rev./Wall tile	Piedra/Stone	33,3x100

ÍNDICE

Index

<i>NEW</i> Deco London	304	Rev./Wall tile	Madera/Wood	59,6x150			
Deco Lucerna	159	Rev./Wall tile	Piedra/Stone	45x120			
Deco Linz	389	Rev./Wall tile	Textura/Texture	59,6x150			
Deco Matt	369	Rev./Wall tile	Monocolor/Solid colour	45x120			
Deco Matt Line	369	Rev./Wall tile	Monocolor/Solid colour	59,6x150			
Deco Matt London	369	Rev./Wall tile	Monocolor/Solid colour	59,6x150			
<i>NEW</i> Deco Nero Velluto	253	Rev./Wall tile	Mármol/Marble	59,6x150			
Deco Savannah	198	Rev./Wall tile	Piedra/Stone	59,6x150			
Deco Tailor	394	Rev./Wall tile	Textura/Texture	59,6x150			
<i>NEW</i> Deco Taranto	270	Rev./Wall tile	Mármol/Marble	59,6x150			
Deco Terra	072	Rev./Wall tile	Cemento/Concrete	59,6x150			
Deco Treccia	398	Rev./Wall tile	Textura/Texture	59,6x150			
Deep	123	Pav./Floor tile	Piedra/Stone	59,6x59,6	29,7x59,6		
Delaware	291	Pav./Floor tile	Madera/Wood	29,4x180	19,3x180	29,4x120	19,3x120
Devon	293	Pav./Floor tile	Madera/Wood	29,4x180	19,3x180		
Diamond Tailor	394	Rev./Wall tile	Textura/Texture	59,6x150			
Diamond 3D	296	Rev./Wall tile	Madera/Wood	59,6x150			
Dorcia	124	Pav./Floor tile	Piedra/Stone	120x120	59,6x120	80x80	
Dorcia	126	Rev./Wall tile	Piedra/Stone	59,6x150	45x120		
Dover	131	Pav./Floor tile	Piedra/Stone	59,6x59,6			
Dover	132	Rev./Wall tile	Piedra/Stone	33,3x100			
Dover Antique	131, 416	Pav./Floor tile	Hidráulico/Hydraulic	59,6x59,6			
Dover Antique	133, 417	Rev./Wall tile	Hidráulico/Hydraulic	33,3x100			
Dover Modern Line	132	Rev./Wall tile	Piedra/Stone	33,3x100			
Dubai	345	Rev./Wall tile	Metal, Óxido/Metal, Oxid	33,3x100			
Dubai White	365	Rev./Wall tile	Monocolor/Solid colour	33,3x100			
Durango	135	Pav./Floor tile	Piedra/Stone	120x120	80x80	59,6x59,6	
Durango	137	Rev./Wall tile	Piedra/Stone	59,6x150	33,3x100		

E

	Página Page	Pav. / Rev. Floor tile / Wall tile	Efecto Look	Tamaño Size
Elegant	235	Pav./Floor tile	Mármol/Marble	59,6x59,6
Elegant, Bookmatch	236	Rev./Wall tile	Mármol/Marble	59,6x150
Extreme	359	Pav./Floor tile	Monocolor/Solid colour	59,6x120

F

	Página Page	Pav. / Rev. Floor tile / Wall tile	Efecto Look	Tamaño Size
Ferroker	346	Pav./Floor tile	Metal, Óxido/Metal, Oxid	59,6x120 40x80 59,6x59,6
Fontana Matt	238	Pav./Floor tile	Mármol/Marble	120x120 80x80
Fontana Matt	239	Rev./Wall tile	Mármol/Marble	45x120

G

	Página Page	Pav. / Rev. Floor tile / Wall tile	Efecto Look	Tamaño Size
Gallery	039	Pav./Floor tile	Cemento/Concrete	120x120

Gasa	385	Rev./Wall tile	Textura/Texture	45x120			
Gent	294	Pav./Floor tile	Madera/Wood	29,4x180	19,3x180	23x150	
Glass	361	Rev./Wall tile	Monocolor/Solid colour	33,3x100			

H

	Página Page	Pav. / Rev. Floor tile / Wall tile	Efecto Look	Tamaño Size
Hannover	139	Pav./Floor tile	Piedra/Stone	120x120 59,6x59,6
Hannover	141	Rev./Wall tile	Piedra/Stone	59,6x150
Harlem	040	Pav./Floor tile	Cemento/Concrete	120x120 80x80 59,6x59,6
Harlem	043	Rev./Wall tile	Cemento/Concrete	33,3x100
Hawi	056	Rev./Wall tile	Cemento/Concrete	33,3x100
Heritage	309	Pav./Floor tile	Madera/Wood	80x80

I

	Página Page	Pav. / Rev. Floor tile / Wall tile	Efecto Look	Tamaño Size
Ice Minnesota	317	Rev./Wall tile	Madera/Wood	45x120
Ice Nebraska	321	Rev./Wall tile	Madera/Wood	45x120
Ice Tanzania	333	Rev./Wall tile	Madera/Wood	45x120
Image	143	Pav./Floor tile	Piedra/Stone	59,6x120 40x80
Image	144	Rev./Wall tile	Piedra/Stone	59,6x150 33,3x100
Indic	242	Pav./Floor tile	Mármol/Marble	80x80 59,6x59,6
Indic	243	Rev./Wall tile	Mármol/Marble	33,3x100
Infinito Magma	163	Rev./Wall tile	Piedra/Stone	80x80
Irish	147	Rev./Wall tile	Cemento/Concrete	33,3x100

J

	Página Page	Pav. / Rev. Floor tile / Wall tile	Efecto Look	Tamaño Size
Japan	387	Rev./Wall tile	Textura/Texture	33,3x100

K

	Página Page	Pav. / Rev. Floor tile / Wall tile	Efecto Look	Tamaño Size
Karachi	148	Pav./Floor tile	Piedra/Stone	120x120
Karachi	149	Rev./Wall tile	Piedra/Stone	59,6x150

L

	Página Page	Pav. / Rev. Floor tile / Wall tile	Efecto Look	Tamaño Size
Laurent, Bookmatch	245	Rev./Wall tile	Mármol/Marble	59,6x150
Lamu	153	Pav./Floor tile	Piedra/Stone	100x100 50x100 59,6x59,6
Lamu	155	Rev./Wall tile	Piedra/Stone	33,3x100
Lexington	311	Rev./Wall tile	Madera/Wood	45x120
Limit Urban	078	Rev./Wall tile	Cemento/Concrete	33,3x100
Limit Vela	085	Rev./Wall tile	Cemento/Concrete	33,3x100
<i>NEW</i> Line Beige Velluto	227	Rev./Wall tile	Mármol/Marble	59,6x150
<i>NEW</i> Line Cancún	032	Rev./Wall tile	Cemento/Concrete	59,6x150

ÍNDICE

Index

Line Dorcia	126	Rev./Wall tile	Piedra/Stone	59,6x150	45x120
NEW Line Glem White	241	Rev./Wall tile	Mármol/Marble	59,6x150	
NEW Line Nero Velluto	253	Rev./Wall tile	Mármol/Marble	59,6x150	
NEW Line Santorini	066	Rev./Wall tile	Cemento/Concrete	59,6x150	
NEW Line Taranto	270	Rev./Wall tile	Mármol/Marble	59,6x150	
Line Terra	072	Rev./Wall tile	Cemento/Concrete	59,6x150	
Line 3D	296	Rev./Wall tile	Madera/Wood	59,6x150	
Linz	389	Rev./Wall tile	Textura/Texture	59,6x150	
Listón Hannover	141	Rev./Wall tile	Piedra/Stone	59,6x150	
Listón Madera	301	Rev./Wall tile	Madera/Wood	45x120	
Listón Oxford	327	Rev./Wall tile	Madera/Wood	33,3x100	
NEW London	303	Pav./Floor tile	Madera/Wood	23x200	23x150
Lucerna	157	Pav./Floor tile	Piedra/Stone	120x120	59,6x59,6
Lucerna	159	Rev./Wall tile	Piedra/Stone	45x120	

M

	Página	Pav. / Rev.	Efecto	Tamaño		
	Page	Floor tile / Wall tile	Look	Size		
Madagascar	160	Pav./Floor tile	Piedra/Stone	59,6x59,6		
Madagascar	161	Rev./Wall tile	Piedra/Stone	33,3x100		
Madison Fontana Matt	239	Rev./Wall tile	Mármol/Marble	45x120		
Madison Marquina	255	Rev./Wall tile	Mármol/Marble	45x120		
Madison Matt	369	Rev./Wall tile	Monocolor/Solid colour	45x120		
Magma	162	Pav./Floor tile	Piedra/Stone	59,6x59,6		
Magma	163	Rev./Wall tile	Piedra/Stone	33,3x100		
Manhattan	306	Pav./Floor tile	Madera/Wood	29,4x180	19,3x180	29,4x120 19,3x120
Marbella	025, 418	Pav./Floor tile	Hidráulico/Hydraulic	59,6x59,6		
Marbella	029, 419	Rev./Wall tile	Hidráulico/Hydraulic	45x120	33,3x100	
Marmi Blanco	363	Rev./Wall tile	Monocolor/Solid colour	45x120	33,3x100	
Marmi China	364	Rev./Wall tile	Monocolor/Solid colour	59,6x150	45x120	33,3x100
Mármol Carrara Blanco	231	Rev./Wall tile	Mármol/Marble	33,3x100		
Marvel	247	Pav./Floor tile	Mármol/Marble	59,6x120		
Massa	248	Pav./Floor tile	Mármol/Marble	120x120	59,6x120	59,6x59,6
Massa, Bookmatch	249	Rev./Wall tile	Mármol/Marble	59,6x150		
Matika	164	Pav./Floor tile	Piedra/Stone	100x100	50x100	45x90 59,6x59,6
Matika	166	Rev./Wall tile	Piedra/Stone	33,3x100		
Matt	368	Rev./Wall tile	Monocolor/Solid colour	59,6x150	45x120	
Matt White	367	Pav./Floor tile	Monocolor/Solid colour	59,6x59,6		
Menorca	391	Rev./Wall tile	Textura/Texture	33,3x100		
Menorca Line	391	Rev./Wall tile	Textura/Texture	33,3x100		
Metropolitan	044	Pav./Floor tile	Cemento/Concrete	80x80	59,6x59,6	
Metropolitan	047	Rev./Wall tile	Cemento/Concrete	45x120	33,3x100	
Minnesota, Smart	312	Pav./Floor tile	Madera/Wood	23x150	22x90	
Mombasa Prada	182	Rev./Wall tile	Piedra/Stone	45x120		

Morse	049	Pav./Floor tile	Cemento/Concrete	59,6x59,6	29,7x59,6
Mosaico Carrara	231	Rev./Wall tile	Mármol/Marble	33,3x100	
Mosaico Durango	137	Rev./Wall tile	Piedra/Stone	33,3x100	
Mosaico Mystic	172	Rev./Wall tile	Piedra/Stone	59,6x150	
Mosaico Nantes	053	Rev./Wall tile	Cemento/Concrete	45x120	
Mosaico Prada	182	Rev./Wall tile	Piedra/Stone	45x120	
Mosaico Rodano	189	Rev./Wall tile	Piedra/Stone	33,3x100	
Mystic	171	Pav./Floor tile	Piedra/Stone	120x120	80x80
Mystic	172	Rev./Wall tile	Piedra/Stone	59,6x150	

N

	Página	Pav. / Rev.	Efecto	Tamaño		
	Page	Floor tile / Wall tile	Look	Size		
Nantes	051	Pav./Floor tile	Cemento/Concrete	120x120	59,6x59,6	
Nantes	053	Rev./Wall tile	Cemento/Concrete	45x120		
Nebraska	319	Pav./Floor tile	Madera/Wood	23x150		
NEW Neo Saddle	193	Rev./Wall tile	Piedra/Stone	45x120		
Newark	393	Rev./Wall tile	Textura/Texture	45x120		
Newport	054	Pav./Floor tile	Cemento/Concrete	80x80	59,6x59,6	
Newport	056	Rev./Wall tile	Cemento/Concrete	33,3x100		
Noa Minnesota	317	Rev./Wall tile	Madera/Wood	59,6x120		
Noa Tanzania	333	Rev./Wall tile	Madera/Wood	59,6x120		
Nobu	323	Pav./Floor tile	Madera/Wood	29,4x180	19,3x180	23x150
Nolita Marquina	254	Pav./Floor tile	Mármol/Marble	80x80		
Nolita Marquina	255	Rev./Wall tile	Mármol/Marble	45x120		
Noir	175	Pav./Floor tile	Piedra/Stone	120x120	59,6x59,6	
Noir	177	Rev./Wall tile	Piedra/Stone	45x120		
Nova	371	Pav./Floor tile	Monocolor/Solid colour	59,6x180	120x120	

O

	Página	Pav. / Rev.	Efecto	Tamaño		
	Page	Floor tile / Wall tile	Look	Size		
Ocean	178	Pav./Floor tile	Piedra/Stone	59,6x59,6		
Ocean	179	Rev./Wall tile	Piedra/Stone	33,3x100		
Old	056	Rev./Wall tile	Cemento/Concrete	33,3x100		
Ona	161	Rev./Wall tile	Piedra/Stone	33,3x100		
Ona Blanco	365	Rev./Wall tile	Monocolor/Solid colour	33,3x100		
Oxford	325	Pav./Floor tile	Madera/Wood	29,4x120	19,3x120	
Oxo Deco	365	Rev./Wall tile	Monocolor/Solid colour	45x120	33,3x100	
Oxo Line	365	Rev./Wall tile	Monocolor/Solid colour	33,3x100		

P

	Página	Pav. / Rev.	Efecto	Tamaño		
	Page	Floor tile / Wall tile	Look	Size		
Park	060	Pav./Floor tile	Cemento/Concrete	59,6x59,6		
Park	063	Rev./Wall tile	Cemento/Concrete	33,3x100		
Park Lineal	063	Rev./Wall tile	Cemento/Concrete	33,3x100		

ÍNDICE

Index

Persia	256	Pav./Floor tile	Mármol/Marble	59,6x59,6		
Persia	257	Rev./Wall tile	Mármol/Marble	45x120		
Portofino	259	Pav./Floor tile	Mármol/Marble	59,6x120		
Prada	180	Pav./Floor tile	Piedra/Stone	120x120	59,6x59,6	
Prada	182	Rev./Wall tile	Piedra/Stone	45x120		
Prisma Blanco	365	Rev./Wall tile	Monocolor/Solid colour	59,6x150	33,3x100	

Q

Queens Fontana Matt	239	Rev./Wall tile	Mármol/Marble	45x120		
Queens Marquina	255	Rev./Wall tile	Mármol/Marble	45x120		

R

River	185	Pav./Floor tile	Piedra/Stone	59,6x120		
Rivoli	260	Pav./Floor tile	Mármol/Marble	50x100	80x80	59,6x59,6
Rivoli	261	Rev./Wall tile	Mármol/Marble	33,3x100		
Rodano	186	Pav./Floor tile	Piedra/Stone	120x120	80x80	59,6x59,6
Rodano	189	Rev./Wall tile	Piedra/Stone	33,3x100		
Roma	263	Pav./Floor tile	Mármol/Marble	59,6x120		
Roma	265	Rev./Wall tile	Mármol/Marble	45x120		
Ruggine	347	Rev./Wall tile	Metal, Óxido/Metal, Oxid	33,3x100		

S

<i>NEW</i> Saddle	191	Pav./Floor tile	Piedra/Stone	120x120	59,6x120	
<i>NEW</i> Saddle	193	Rev./Wall tile	Piedra/Stone	45x120		
<i>NEW</i> Santorini	064	Pav./Floor tile	Cemento/Concrete	120x120	59,6x120	
<i>NEW</i> Santorini	066	Rev./Wall tile	Cemento/Concrete	59,6x150		
Samoa	195	Pav./Floor tile	Piedra/Stone	40x80		
Samui	210	Rev./Wall tile	Piedra/Stone	45x120		
Savannah	196	Pav./Floor tile	Piedra/Stone	120x120	59,6x120	59,6x59,6
Savannah	198	Rev./Wall tile	Piedra/Stone	59,6x150		
Shine	347	Rev./Wall tile	Metal, Óxido/Metal, Oxid	33,3x100		
Sochi	267	Pav./Floor tile	Mármol/Marble	59,6x120		
Spiga Bottega	028	Rev./Wall tile	Cemento/Concrete	45x120		
Spiga Bután	109	Pav./Floor tile	Piedra/Stone	45x120		
Spiga Coral	116	Rev./Wall tile	Piedra/Stone	45x120		
Spiga Durango	137	Rev./Wall tile	Piedra/Stone	59,6x150	33,3x100	
Spiga Linz	389	Rev./Wall tile	Textura/Texture	59,6x150		
Spiga Marmi China	365	Rev./Wall tile	Monocolor/Solid colour	59,6x150		
Spiga Mystic	172	Rev./Wall tile	Piedra/Stone	59,6x150		
Spiga Noir	177	Rev./Wall tile	Piedra/Stone	45x120		
Spiga Prada	182	Rev./Wall tile	Piedra/Stone	45x120		
Steel	348	Pav./Floor tile	Metal, Óxido/Metal, Oxid	120x120	59,6x120	59,6x59,6

Steel	350	Rev./Wall tile	Metal, Óxido/Metal, Oxid	59,6x150		
Steel Shine	350	Rev./Wall tile	Metal, Óxido/Metal, Oxid	59,6x150		
Stone 3D	296	Rev./Wall tile	Madera/Wood	59,6x150		
Stripe Berna	101	Rev./Wall tile	Piedra/Stone	45x120		
Stripe Matika	166	Rev./Wall tile	Piedra/Stone	33,3x100		

T

Taco Oxford	327	Rev./Wall tile	Madera/Wood	33,3x100		
Tailor	394	Rev./Wall tile	Textura/Texture	59,6x150		
Tanzania, Smart	328	Pav./Floor tile	Madera/Wood	23x150	22x90	14,3x90
<i>NEW</i> Taranto	269	Pav./Floor tile	Mármol/Marble	59,6x120		
<i>NEW</i> Taranto	270	Rev./Wall tile	Mármol/Marble	59,6x150		
Technic	373	Pav./Floor tile	Monocolor/Solid colour	59,6x120		
Terra	070	Pav./Floor tile	Piedra/Stone	120x120	59,6x120	80x80
Terra	072	Rev./Wall tile	Piedra/Stone	59,6x150		
Thassos	274	Pav./Floor tile	Mármol/Marble	59,6x59,6		
Thassos	275	Rev./Wall tile	Mármol/Marble	45x120		
Thao	210	Rev./Wall tile	Piedra/Stone	45x120		
<i>NEW</i> Tourmalet	202	Pav./Floor tile	Piedra/Stone	120x120	59,6x120	59,6x59,6
Treccia	398	Rev./Wall tile	Piedra/Stone	59,6x150		
Trento	207	Pav./Floor tile	Piedra/Stone	120x120		
Trenza Marmi	277	Rev./Wall tile	Mármol/Marble	59,6x150		
Treviso	217	Pav./Floor tile	Textura/Texture	120x120	80x80	
Triana	421	Pav./Floor tile	Hidráulico/Hydraulic	59,6x59,6		

U

Urban	076	Pav./Floor tile	Cemento/Concrete	100x100	50x100	59,6x59,6
Urban	078	Rev./Wall tile	Cemento/Concrete	33,3x100		

V

Vancouver, Smart	334	Pav./Floor tile	Madera/Wood	23x150	22x90	
Vela	082	Pav./Floor tile	Cemento/Concrete	100x100	50x100	59,6x59,6
Vela	085	Rev./Wall tile	Cemento/Concrete	33,3x100		
Verbier	208	Pav./Floor tile	Piedra/Stone	120x120	80x80	59,6x59,6
Verbier	210	Rev./Wall tile	Piedra/Stone	45x120		
Vermont	339	Pav./Floor tile	Madera/Wood	29,4x120		
Vértice Savannah	198	Rev./Wall tile	Piedra/Stone	59,6x150		

ÍNDICE XLIGHT

Xlight index

A	Página Page	Efecto Look	Acabado Finish	Tamaño Size		
Aged Clay	449	Piedra/Stone	Nature	120x270	120x120	59,6x120
Aged Dark	451	Piedra/Stone	Nature	120x270	120x120	59,6x120
Aria White, Bookmatch	458	Mármol/Marble	Nature / Polished	120x270	120x120	
Ars Beige	463	Mármol/Marble	Nature / Polished	120x270	120x120	

B	Página Page	Efecto Look	Acabado Finish	Tamaño Size		
Beige Velluto	465	Mármol/Marble	Polished	120x270	120x120	
Blue Roma	453	Piedra/Stone	Polished / Silk	120x270		
Bottega Acero	425	Cemento/Concrete	Nature	120x270		
Bottega Caliza	427	Cemento/Concrete	Nature	120x270		

C	Página Page	Efecto Look	Acabado Finish	Tamaño Size		
Cadore Arce	497	Madera/Wood	Nature	120x270		
Cadore Wenge	499	Madera/Wood	Nature	120x270		
Calacatta Antico	467	Mármol/Marble	Nature / Polished	120x120		
Calacatta Gold	469	Mármol/Marble	Nature / Polished / Silk	120x270	120x120	59,6x120
Calacatta Green	471	Mármol/Marble	Polished / Silk	120x270	120x120	59,6x120
Cancún Caliza	429	Cemento/Concrete	Nature	120x270		
Cancún Sand	431	Cemento/Concrete	Nature	120x270		
Cancún Stone	433	Cemento/Concrete	Nature	120x270		

E	Página Page	Efecto Look	Acabado Finish	Tamaño Size		
Emerald Green	473	Mármol/Marble	Polished	120x270	120x120	59,6x120
Ewood Camel	501	Madera/Wood	Nature	120x270		

F	Página Page	Efecto Look	Acabado Finish	Tamaño Size		
Fiori di Bosco	455	Piedra/Stone	Nature / Polished / Silk	120x270	120x120	59,6x120

G	Página Page	Efecto Look	Acabado Finish	Tamaño Size		
Glem White, Bookmatch	474	Mármol/Marble	Nature / Polished	120x270	120x120	59,6x120

L	Página Page	Efecto Look	Acabado Finish	Tamaño Size		
Liem Dark	479	Mármol/Marble	Nature / Polished	120x270	120x120	
Liem Grey	481	Mármol/Marble	Nature / Polished	120x270	120x120	59,6x120

M	Página Page	Efecto Look	Acabado Finish	Tamaño Size	
Montreal White	457	Piedra/Stone	Texture / Nature	120x270	120x120
Moon White	505	Monocolor/Solid colour	Nature / Polished	120x270	120x120

N	Página Page	Efecto Look	Acabado Finish	Tamaño Size	
Nero Velluto	483	Mármol/Marble	Polished	120x270	120x120
NEW Nuit	485	Mármol/Marble	Polished	120x270	120x120
Nylo Noir	487	Mármol/Marble	Polished	120x270	120x120

O	Página Page	Efecto Look	Acabado Finish	Tamaño Size		
Orobico Dark	489	Mármol/Marble	Polished	120x270	120x120	59,6x120
Oxide Brown	503	Óxido/Oxid	Nature	120x270	120x120	


P	Página Page	Efecto Look	Acabado Finish	Tamaño Size	
Paonazzo Biondo, Bookmatch	490	Mármol/Marble	Polished / Silk	120x270	120x120

S	Página Page	Efecto Look	Acabado Finish	Tamaño Size	
Santorini Bone	435	Cemento/Concrete	Nature	120x270	
Santorini Grey	437	Cemento/Concrete	Nature	120x270	
Santorini Taupe	439	Cemento/Concrete	Nature	120x270	
Savannah Caliza	441	Cemento/Concrete	Nature	120x270	
Savannah Topo	443	Cemento/Concrete	Nature	120x270	
Stark Grey	445	Cemento/Concrete	Nature	120x270	120x120
Stark White	447	Cemento/Concrete	Nature	120x270	120x120

V	Página Page	Efecto Look	Acabado Finish	Tamaño Size	
Vendome	495	Mármol/Marble	Nature / Polished	120x270	120x120

- 019 **BALTIMORE** Contour
- 023 **BOTTEGA** Marbella / Spiga
- 031 **NEW CANCÚN** Block / Canal /
Line
- 037 **CONCRETE**
- 039 **GALLERY**
- 041 **HARLEM** Deco
- 045 **METROPOLITAN**
- 049 **MORSE**
- 051 **NANTES** Bombay / Mosaico
- 055 **NEWPORT** Hawi / Old
- 061 **PARK** Antique / Lineal
- 065 **NEW SANTORINI** Line
- 071 **TERRA** Deco / Line
- 077 **URBAN** Cubik / Limit
- 083 **VELA** Limit

Efecto cemento
Cement look



Baltimore Beige 59,6 cm x 59,6 cm
 Baltimore Beige 33,3 cm x 100 cm
 Contour Beige 33,3 cm x 100 cm

BALTIMORE

Pavimento
 Floor tile



Baltimore Beige

59,6 cm x 59,6 cm x 0,85 cm / 24" x 24" L 100324867 G354
 Butech: Colorstuk Rapid Beige 100236808



Baltimore Natural

59,6 cm x 59,6 cm x 0,85 cm / 24" x 24" L 100324894 G354
 Butech: Colorstuk Rapid Manhattan 100236464




Baltimore White



59,6 cm x 59,6 cm x 0,85 cm / 24" x 24" L 100324817 G354 R9
 Butech: Colorstuk Especial Nacaré 100238235

Efecto cemento
 Concrete look


Gres porcelanato rectificado / Color masa
 Rectified porcellanato tiles / Coloured biscuit

Zócalo / Skirting board 

Modelo / Model	9 x 59,6 L G30
Beige	100328154
Natural	100328163
White	100327018

Embalaje / Packing						
	PZ	M2	KG	CJ	M2	KG
59,6 x 59,6 L	5	1,78	36	32	56,83	1169
ZOC. / S.B. 59,6 L	20	1,07	19	56	60,08	1058
HT. / S.T. 59,6 L	2	0,42	6	48	19,97	306
H.TE. / S.TQ. 59,6 L	1	0,21	3	48	10,54	153

Valores aproximados / Approximated values

Huella técnica / Step tile 	31,6 x 59,6 L G130		
	HT.D. / R.S.T. G150	HT.L. / L.S.T. G150	
Beige	100328334	100328348	100328378
Natural	100328335	100328403	100328379
White	100328336	100328404	100328391



Contour Natural 33,3 cm x 100 cm



Revestimiento
Wall tile

BALTIMORE

Contour



Baltimore Beige

33,3 cm x 100 cm x 0,92 cm / 13" x 40"
 ** 1,5 cm x 33,3 cm / 2/3" x 13"
 Butech: Colorstuk Rapid Beige

100294459 G271
 100265516 G77
 100236808



Contour Beige

33,3 cm x 100 cm x 1,2 cm / 13" x 40"
 Butech: Colorstuk Rapid Beige

100295011 G271
 100236808



Baltimore Natural

33,3 cm x 100 cm x 0,92 cm / 13" x 40"
 ** 1,5 cm x 33,3 cm / 2/3" x 13"
 Butech: Colorstuk Rapid Manhattan

100294500 G271
 100295396 G77
 100236464



Contour Natural

33,3 cm x 100 cm x 1,2 cm / 13" x 40"
 Butech: Colorstuk Rapid Manhattan


100295096 G271
 100236464



Baltimore White

33,3 cm x 100 cm x 0,92 cm / 13" x 40"
 ** 1,5 cm x 33,3 cm / 2/3" x 13"
 Butech: Colorstuk Especial Nacaré

100294501 G271
 100295440 G77
 100238235



Contour White

33,3 cm x 100 cm x 1,2 cm / 13" x 40"
 Butech: Colorstuk Especial Nacaré

100295026 G271
 100238235



Embalaje / Packing

Modelo / Model	PZ	M2	KG	CJ	M2	KG	Butech
33,3 x 100	5	1,66	26	44	73,28	1143	Fr-one n / One-flex Prem.
Contour	4	1,33	23	44	56,80	962	Fr-one n / One-flex Prem.
Perfil / Profile 1,5 x 33,3	30	0,30	4	42	12,59	156	

Valores aproximados / Approximated values

**** Perfil**
 Consultar disponibilidad para otros formatos
**** Profile**
 Check availability for other sizes

Pavimento combinable:
 Serie Baltimore 59,6 cm x 59,6 cm
Floor tile combination:
 Baltimore serie 24" x 24"

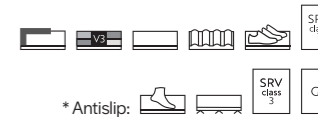
Efecto cemento
Concrete look

Monoporosa rectificado
Rectified

BOTTEGA

Pavimento
Floor tile

Marbella



Bottega Acero

120 cm x 120 cm x 0,85 cm / 47" x 47"	L	100306325	G392	
* 120 cm x 120 cm x 0,85 cm / 47" x 47"	L	100306303	G393	
120 cm x 120 cm x 0,85 cm / 47" x 47" / C2	L	100348424	G392	
* 120 cm x 120 cm x 2 cm / 47" x 47"		100349694	G390	
59,6 cm x 120 cm x 1,15 cm / 24" x 47"		100315811	G369	
80 cm x 80 cm x 0,85 cm / 32" x 32"	L	100323079	G369	
* 80 cm x 80 cm x 0,85 cm / 32" x 32"	L	100323078	G373	
80 cm x 80 cm x 0,85 cm / 32" x 32" / C2	L	100348395	G369	
59,6 cm x 59,6 cm x 0,85 cm / 24" x 24"	L	100324950	G354	
* 59,6 cm x 59,6 cm x 0,85 cm / 24" x 24"	L	100325125	G359	
59,6 cm x 59,6 cm x 0,85 cm / 24" x 24" / C2	L	100348364	G354	
* 59,6 cm x 59,6 cm x 2 cm / 24" x 24"		100297815	G365	
Butech: Colorstuk Rapid Manhattan		100236464		



Bottega Moka

120 cm x 120 cm x 0,85 cm / 47" x 47"	L	100320165	G392	
* 120 cm x 120 cm x 0,85 cm / 47" x 47"	L	100320138	G393	
Butech: Colorstuk Especial Maple		100243271		



Bottega Antracita

120 cm x 120 cm x 0,85 cm / 47" x 47"	L	100307718	G392	
* 120 cm x 120 cm x 0,85 cm / 47" x 47"	L	100307893	G393	
59,6 cm x 120 cm x 1,15 cm / 24" x 47"		100281592	G369	
80 cm x 80 cm x 0,85 cm / 32" x 32"	L	100323100	G369	
* 80 cm x 80 cm x 0,85 cm / 32" x 32"	L	100323068	G373	
59,6 cm x 59,6 cm x 0,85 cm / 24" x 24"	L	100324942	G354	
* 59,6 cm x 59,6 cm x 0,85 cm / 24" x 24"	L	100325106	G359	
Butech: Colorstuk Rapid Antracita		100236481		



Bottega Topo

120 cm x 120 cm x 0,85 cm / 47" x 47"	L	100308549	G392	
* 120 cm x 120 cm x 0,85 cm / 47" x 47"	L	100309222	G393	
80 cm x 80 cm x 0,85 cm / 32" x 32"	L	100323070	G369	
* 80 cm x 80 cm x 0,85 cm / 32" x 32"	L	100323060	G373	
59,6 cm x 59,6 cm x 0,85 cm / 24" x 24"	L	100324906	G354	
* 59,6 cm x 59,6 cm x 0,85 cm / 24" x 24"	L	100325135	G359	
Butech: Colorstuk Rapid Cemento		100236449		



Bottega Caliza

59,6 cm x 180 cm x 1,15 cm / 24" x 71"		100245307	G371	
120 cm x 120 cm x 0,85 cm / 47" x 47"	L	100307901	G392	
* 120 cm x 120 cm x 0,85 cm / 47" x 47"	L	100307879	G393	
120 cm x 120 cm x 0,85 cm / 47" x 47" / C2	L	100348427	G392	
* 120 cm x 120 cm x 2 cm / 47" x 47"		100349692	G390	
59,6 cm x 120 cm x 1,15 cm / 24" x 47"		100280172	G369	
80 cm x 80 cm x 0,85 cm / 32" x 32"	L	100323039	G369	
* 80 cm x 80 cm x 0,85 cm / 32" x 32"	L	100323101	G373	
80 cm x 80 cm x 0,85 cm / 32" x 32" / C2	L	100348400	G369	
59,6 cm x 59,6 cm x 0,85 cm / 24" x 24"	L	100324943	G354	
* 59,6 cm x 59,6 cm x 0,85 cm / 24" x 24"	L	100325126	G359	
59,6 cm x 59,6 cm x 0,85 cm / 24" x 24" / C2	L	100348367	G354	
* 59,6 cm x 59,6 cm x 2 cm / 24" x 24"		100297833	G365	
Butech: Colorstuk Rapid Caliza		100331788		
Butech: Colorstuk Rapid Perla		100275760		



Bottega White

120 cm x 120 cm x 0,85 cm / 47" x 47"	L	100307886	G392	
* 120 cm x 120 cm x 0,85 cm / 47" x 47"	L	100317039	G393	
120 cm x 120 cm x 0,85 cm / 47" x 47" / C2	L	100348430	G392	
59,6 cm x 120 cm x 1,15 cm / 23" x 47"		100315781	G369	
80 cm x 80 cm x 0,85 cm / 32" x 32"	L	100323080	G369	
* 80 cm x 80 cm x 0,85 cm / 32" x 32"	L	100323049	G373	
80 cm x 80 cm x 0,85 cm / 32" x 32" / C2	L	100348410	G369	
59,6 cm x 59,6 cm x 0,85 cm / 24" x 24"	L	100324914	G354	
* 59,6 cm x 59,6 cm x 0,85 cm / 24" x 24"	L	100326936	G359	
59,6 cm x 59,6 cm x 0,85 cm / 24" x 24" / C2	L	100348370	G354	
Butech: Colorstuk Especial Nacaré		100238235		

Efecto cemento
Concrete look

Gres porcelanato rectificado / Color masa
Rectified porcelain tiles / Coloured biscuit



Marbella Stone 59,6 cm x 59,6 cm
 Bottega Acero 59,6 cm x 59,6 cm

BOTTEGA

Pavimento
 Floor tile
 Marbella



Marbella Stone

59,6 cm x 59,6 cm x 0,85 cm / 24" x 24" L 100325129 G359

Butech: Colorstuk Rapid Gris 100236834

3 decorados distintos aleatorios / 3 different random patterns

Embalaje / Packing	PZ		M2		KG		Butech
Modelo / Model	PZ	M2	KG	CJ	M2	KG	Butech
59,6 x 180	2	2,15	59	24	51,50	1416	One-flex Prem./Superflex s2
120 x 120 L	1	1,44	32	42	60,48	1332	One-flex Prem./Superflex s2
120 x 120 x 2	1	1,44	67	20	28,80	1388	
59,6 x 120	2	1,43	38	28	40,05	1052	One-flex Prem./Superflex s2
80 x 80 L	2	1,28	26	45	57,60	1170	One-flex Prem./Superflex s2
59,6 x 59,6 L	5	1,78	36	32	56,83	1170	Fr-one n / One-flex Prem.
59,6 x 59,6 x 2	2	0,71	32	32	22,73	1074	
Marbella	5	1,78	36	32	56,83	1161	Fr-one n / One-flex Prem.
ZOC. / S.B. 120 L	7	0,76	16	70	52,92	1117	
ZOC. / S.B. 120	6	0,64	17	70	45,36	1202	
ZOC. / S.B. 80 L	7	0,54	12	98	49,39	1215	
ZOC. / S.B. 59,6 L	20	1,07	19	56	60,07	1184	
H.T. / S.T. 120 L	2	0,84	21	26	21,78	540	
H.T.E. / S.T.Q. 120 L	1	0,43	9	26	11,19	234	
H.T. / S.T. 120	2	0,83	22	26	21,77	581	
H.T.E. / S.T.Q. 120	1	0,43	11	26	11,18	291	
H.T. / S.T. 80 L	2	0,56	11	26	14,52	286	
H.T.E. / S.T.Q. 80 L	1	0,29	5	26	7,56	143	
H.T. / S.T. 59,6 L	2	0,42	6	48	19,97	305	
H.T.E. / S.T.Q. 59,6 L	1	0,22	3	48	10,54	153	

Valores aproximados / Approximated values

Zócalo / Skirting board	9 x 120 L G78		9 x 120 G78		9 x 80 L G63		9 x 59,6 L G30	
Modelo / Model	9 x 120 L G78	9 x 120 G78	9 x 80 L G63	9 x 59,6 L G30				
Acero	100308219	100315827	100348803	100327489				
Antracita	100308224	100242364	100348804	100328170				
Caliza	100308240	100315797	100348805	100327501				
Moka	100321807							
Topo	100310896		100348806	100326640				
White	100308232	100315786	100348807	100328156				

Huella técnica / Step tile	31,6 x 120 L G180		H.T.D. / R.S.T. G187		H.T.I. / L.S.T. G187	
Modelo / Model	31,6 x 120 L G180	H.T.D. / R.S.T. G187	H.T.I. / L.S.T. G187			
Acero	100306789	100307656	100307618			
* Acero	100306748	100307638	100307617			
Antracita	100306737	100306817	100307630			
* Antracita	100306749	100307647	100307619			
Caliza	100306738	100306819	100307624			
* Caliza	100306760	100306818	100307623			
Moka	100321043	100321180	100321139			
* Moka	100321033	100321172	100321163			
Topo	100306761	100307591	100307632			
* Topo	100306743	100307590	100307625			
White	100306739	100307600	100307640			
* White	100317093	100317074	100317080			
Modelo / Model	31,6 x 120 G180	H.T.D. / R.S.T. G187	H.T.I. / L.S.T. G187			
Acero	100315820	100315815	100315814			
Antracita	100242251	100242264	100242245			
Caliza	100315795	100315818	100315816			
White	100315831	100315819	100315794			
Modelo / Model	31,6 x 80 L G153	H.T.D. / R.S.T. G181	H.T.I. / L.S.T. G181			
Acero	100324614	100324657	100324672			
* Acero	100328239	100328256	100328290			
Antracita	100324632	100324645	100324615			
* Antracita	100328270	100328247	100328291			
Caliza	100326333	100326340	100326287			
* Caliza	100323837	100317334	100326325			
Topo	100324653	100324670	100324631			
* Topo	100324633	100324662	100324646			
White	100328275	100328267	100328293			
* White	100328272	100328266	100328292			
Modelo / Model	31,6 x 59,6 L G130	H.T.D. / R.S.T. G150	H.T.I. / L.S.T. G150			
Acero	100328355	100328450	100328367			
* Acero	100328353	100328444	100328400			
Acero C2	100328354	100328454	100328401			
Antracita	100328338	100328453	100328402			
* Antracita	100328345	100328369	100328396			
Caliza	100328373	100328457	100328432			
* Caliza	100328371	100328494	100328511			
Caliza C2	100328358	100328456	100328387			
Topo	100328337	100328389	100328438			
* Topo	100328375	100328441	100328437			
White	100328339	100328406	100328408			
* White	100330929	100330980	100330905			

Efecto cemento
 Concrete look

Gres porcelanato rectificado / Color masa
 Rectified porcellanato tiles / Coloured biscuit

Bottega Moka 120 cm x 120 cm



Spiga Bottega White 45 cm x 120 cm

Efecto cemento
Concrete look

BOTTEGA

Revestimiento
Wall tile Marbella / Spiga



Bottega Acero

45 cm x 120 cm x 1,03 cm / 18" x 47"

** 1,5 cm x 45 cm / 2/3" x 18"

Butech: Colorstuk Rapid Manhattan

100214606 G270

100217891 G92

100236464



Spiga Bottega Acero

45 cm x 120 cm x 1,03 cm / 18" x 47"

Butech: Colorstuk Rapid Manhattan

100214812 G274

100236464



Marbella Blue

45 cm x 120 cm x 1,03 cm / 18" x 47"

Butech: Colorstuk Rapid Manhattan

3 decorados distintos aleatorios / 3 different random patterns

100214642 G274

100236464



Bottega Caliza

45 cm x 120 cm x 1,03 cm / 18" x 47"

33,3 cm x 100 cm x 0,9 cm / 13" x 40"

** 1,5 cm x 45 cm / 2/3" x 18"

** 1,5 cm x 33,3 cm / 2/3" x 13"

Butech: Colorstuk Rapid Caliza


100214661 G270

100291720 G261

100219991 G92

100293492 G77

100331788



Spiga Bottega Caliza

45 cm x 120 cm x 1,03 cm / 18" x 47"


Butech: Colorstuk Rapid Caliza

Butech: Colorstuk Rapid Perla

100214820 G274

100331788

100275760



Bottega White

45 cm x 120 cm x 1,03 cm / 18" x 47"

** 1,5 cm x 45 cm / 2/3" x 18"

Butech: Colorstuk Rapid Perla

100239817 G270

100242234 G92

100275760



Spiga Bottega White

45 cm x 120 cm x 1,03 cm / 18" x 47"

Butech: Colorstuk Rapid Perla

100245337 G274

100275760



Embalaje / Packing							Butech
	PZ	M2	KG	CJ	M2	KG	
Modelo / Model							
45 x 120	3	1,62	26	40	64,80	1041	Fr-one n / One-flex Prem.
33,3 x 100	5	1,66	26	44	73,28	1156	Fr-one n / One-flex Prem.
Spiga / Marbella 45x120	3	1,62	28	40	64,80	1118	Fr-one n / One-flex Prem.
Marbella 33,3x100	5	1,66	27	44	73,26	1127	Fr-one n / One-flex Prem.
Perfil / Profile 1,5 x 45	20	0,27	4	56	15,12	204	
Perfil / Profile 1,5 x 33,3	30	0,30	4	42	12,59	156	

Valores aproximados / Approximated values

**** Perfil**
Consultar disponibilidad para otros formatos

**** Profile**
Check availability for other sizes

Pavimento combinable:
Serie Bottega 59,6 cm x 59,6 cm

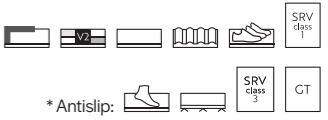
Floor tile combination:
Bottega serie 24" x 24"

Efecto cemento
Concrete look

Monoporosa rectificado
Rectified

NEW CANCÚN

Pavimento
Floor tile



Cancún Caliza

120 cm x 120 cm x 0,85 cm / 47" x 47"	L	100355044	G392
* 120 cm x 120 cm x 0,85 cm / 47" x 47"	L	100355070	G393
59,6 cm x 120 cm x 0,85 cm / 24" x 47"	L	100355127	G369
* 59,6 cm x 120 cm x 0,85 cm / 24" x 47"	L	100355178	G373
Butech: Colorstuk Rapid Marfil		100236794	



Cancún Sand

120 cm x 120 cm x 0,85 cm / 47" x 47"	L	100355047	G392
* 120 cm x 120 cm x 0,85 cm / 47" x 47"	L	100355073	G393
59,6 cm x 120 cm x 0,85 cm / 24" x 47"	L	100355130	G369
* 59,6 cm x 120 cm x 0,85 cm / 24" x 47"	L	100355180	G373
Butech: Colorstuk Especial Maple		100243271	



Cancún Stone

120 cm x 120 cm x 0,85 cm / 47" x 47"	L	100356154	G392
* 120 cm x 120 cm x 0,85 cm / 47" x 47"	L	100356157	G393
59,6 cm x 120 cm x 0,85 cm / 24" x 47"	L	100356165	G369
* 59,6 cm x 120 cm x 0,85 cm / 24" x 47"	L	100356168	G373
Butech: Colorstuk Rapid Gris		100236834	

Cancún Sand 120 cm x 120 cm
Block Cancún Sand 59,6 cm x 150 cm
Canal Cancún Sand 59,6 cm x 150 cm
Cancún Sand Nature 120 cm x 270 cm

Zócalo / Skirting board

Modelo / Model	9x120 L G78
Caliza	100355199
Sand	100355200
Stone	100356182

Embalaje / Packing

Modelo / Model	PZ	M2	KG	CJ	M2	KG	Butech
120 x 120 L	1	1,44	32	42	60,48	1313	One-flex Prem./Superflex s2
59,6 x 120 L	2	1,43	31	35	50,06	1086	One-flex Prem./Superflex s2
ZOC./S.B. 120 L	7	0,76	16	70	52,92	1117	
H.T./S.T. 120 L	2	0,84	16	26	21,78	416	
H.T.E./S.T.Q. 120 L	1	0,43	8	26	11,19	208	

Valores aproximados / Approximated values

Huella técnica / Step tile

Modelo / Model	31,6 x 120 L G180	H.T.D./R.S.T. G187	H.T.L./L.S.T. G187
Caliza	100355211	100355227	100355241
* Caliza	100355212	100355228	100355242
Sand	100355213	100355229	100355243
* Sand	100355214	100355230	100355244
Stone	100356176	100356178	100356179
* Stone	100356177	100356180	100356181

Efecto cemento
Concrete look

Gres porcelanato rectificado / Color masa
Rectified porcellanato tiles / Coloured biscuit

NEW CANCÚN

Revestimiento
Wall tile Block / Canal / Line



Cancún Caliza

59,6 cm x 150 cm x 1,1 cm / 24" x 59"
45 cm x 120 cm x 1,03 cm / 18" x 47"
** 1,5 cm x 59,6 cm / 2/3" x 24"
** 1,5 cm x 45 cm / 2/3" x 18"
Butech: Colorstuk Rapid Marfil

100354936 G276
100354964 G270
100355006 G92
100355008 G92
100236794



Block Cancún Caliza

59,6 cm x 150 cm x 1,1 cm / 24" x 59"
Butech: Colorstuk Rapid Marfil

100354892 G278
100236794



Canal Cancún Caliza

59,6 cm x 150 cm x 1,1 cm / 24" x 59"
45 cm x 120 cm x 1,03 cm / 18" x 47"
Butech: Colorstuk Rapid Marfil

100354898 G278
100354986 G274
100236794



Line Cancún Caliza

59,6 cm x 150 cm x 1,1 cm / 24" x 59"
Butech: Colorstuk Rapid Marfil

100354886 G278
100236794



Cancún Sand

59,6 cm x 150 cm x 1,1 cm / 24" x 59"
** 1,5 cm x 59,6 cm / 2/3" x 24"
Butech: Colorstuk Especial Maple

100354939 G276
100355007 G92
100243271



Block Cancún Sand

59,6 cm x 150 cm x 1,1 cm / 24" x 59"
Butech: Colorstuk Especial Maple

100354895 G278
100243271



Canal Cancún Sand

59,6 cm x 150 cm x 1,1 cm / 24" x 59"
Butech: Colorstuk Especial Maple

100354901 G278
100243271



Line Cancún Sand

59,6 cm x 150 cm x 1,1 cm / 24" x 59"
Butech: Colorstuk Especial Maple

100354889 G278
100243271



Efecto cemento
Concrete look


Monoporosa rectificado
Rectified

Embalaje / Packing	Caja			Paquete			Butech
	PZ	M2	KG	CJ	M2	KG	
Modelo / Model							
59,6 x 150	3	2,68	47	20	53,64	942	Fr-one n / One-flex Prem.
45 x 120	3	1,62	28	40	64,80	1123	Fr-one n / One-flex Prem.
Block / Canal 59,6 x 150	3	2,68	50	18	48,27	906	Fr-one n / One-flex Prem.
Line 59,6 x 150	3	2,68	46	20	53,64	928	Fr-one n / One-flex Prem.
Canal 45 x 120	3	1,62	28	40	64,80	1123	Fr-one n / One-flex Prem.
Perfil / Profile 1,5 x 59,6	15	0,27	4	28	7,51	100	
Perfil / Profile 1,5 x 45	20	0,27	4	56	15,12	204	

Valores aproximados / Approximated values

** Perfil
Consultar disponibilidad para otros formatos
** Profile
Check availability for other sizes

Serie combinable:
Xlight Cancún 120 cm x 270 cm
Serie Cancún 120 cm x 120 cm
Combinable series:
Xlight Cancún 47" x 106"
Cancún serie 47" x 47"



Block Cancún Sand 59,6 cm x 150 cm
Cancún Sand 59,6 cm x 150 cm

NEW CANCÚN

Revestimiento
Wall tile Block / Canal / Line



Cancún Stone

59,6 cm x 150 cm x 1,1 cm / 24" x 59"
** 1,5 cm x 59,6 cm / 2/3" x 24"

100356136 G276
100356175 G92
100236834

Butech: Colorstuk Rapid Gris



Block Cancún Stone

59,6 cm x 150 cm x 1,1 cm / 24" x 59"
Butech: Colorstuk Rapid Gris

100356140 G278
100236834



Canal Cancún Stone

59,6 cm x 150 cm x 1,1 cm / 24" x 59"
Butech: Colorstuk Rapid Gris

100356150 G278
100236834



Line Cancún Stone

59,6 cm x 150 cm x 1,1 cm / 24" x 59"
Butech: Colorstuk Rapid Gris

100356145 G278
100236834



Efecto cemento
Concrete look

Monoporosa rectificado
Rectified

Embalaje / Packing							Butech
	PZ	M2	KG	CJ	M2	KG	
Modelo / Model							
59,6 x 150	3	2,68	47	20	53,64	942	Fr-one n / One-flex Prem.
45 x 120	3	1,62	28	40	64,80	1123	Fr-one n / One-flex Prem.
Block / Canal 59,6 x 150	3	2,68	50	18	48,27	906	Fr-one n / One-flex Prem.
Line 59,6 x 150	3	2,68	46	20	53,64	928	Fr-one n / One-flex Prem.
Canal 45 x 120	3	1,62	28	40	64,80	1123	Fr-one n / One-flex Prem.
Perfil / Profile 1,5 x 59,6	15	0,27	4	28	7,51	100	
Perfil / Profile 1,5 x 45	20	0,27	4	56	15,12	204	

Valores aproximados / Approximated values

** Perfil
Consultar disponibilidad para otros formatos
** Profile
Check availability for other sizes

Serie combinable:
Xlight Cancún 120 cm x 270 cm
Serie Cancún 120 cm x 120 cm
Combinable series:
Xlight Cancún 47" x 106"
Cancún serie 47" x 47"



Concrete Grey Nature 59,6 cm x 59,6 cm

CONCRETE

Pavimento
Floor tile Solid collection



Concrete Grey Nature

59,6 cm x 59,6 cm x 0,95 cm / 24" x 24" L9 100350389 G1354
 29,7 cm x 59,6 cm x 0,95 cm / 12" x 24" L9 100350487 G1350
 Butech: Colorstuk Rapid Cemento 100236449

Efecto cemento
Concrete look

Porcelánico técnico / Color masa
Technical porcelain / Coloured biscuit

Embalaje / Packing		CJ		M2		KG		Butech
Modelo / Model	PZ	M2	KG	CJ	M2	KG		
59,6 x 59,6 L9	4	1,42	31	32	45,47	998	Fr-one n / One-flex Prem.	
29,7 x 59,6 L9	5	0,88	18	48	42,48	854	Fr-one n / One-flex Prem.	
ZOC. / S.B. 59,6 L9	18	0,96	17	56	54,07	953		
H.T. / S.T. 59,6 L9	2	0,41	6	48	19,97	306		
H.T.E. / S.T.O. 59,6 L9	1	0,22	3	48	10,54	153		

Valores aproximados / Approximated values

Zócalo / Skirting board	
Modelo / Model	9x59,6L G1030
Grey Nature	100350730

Huella técnica / Step tile		H.T.D. / R.S.T.		H.T.L. / L.S.T.	
Modelo / Model	31,6 x 59,6 L G1132	H.T.D. / R.S.T. G1153	H.T.L. / L.S.T. G1153		
Grey Nature	100328646	100328642	100328652		













Gallery Grey 120 cm x 120 cm

GALLERY

Pavimento
Floor tile

Stratos collection

solid•ker      

* Antislip:    




Gallery Grey

120 cm x 120 cm x 1,15 cm / 47" x 47"

* 120 cm x 120 cm x 1,15 cm / 47" x 47"

Butech: Colorstuk Rapid Gris



100320133 G398 


100320143 G399


100236834

Efecto cemento
Concrete look

Porcelánico técnico / Color masa
Technical porcelain / Coloured biscuit

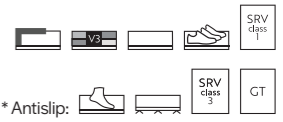
Embalaje / Packing							
Modelo / Model	PZ	M2	KG	CJ	M2	KG	Butech
120 x 120	1	1,44	40	38	54,72	1538	One-flex Prem./Superflex s2
ZOC./S.B. 120	6	0,65	11	70	45,36	1184	
H.T./S.T. 120	2	0,84	22	26	21,78	581	
H.T.E./S.T.Q. 120	1	0,43	11	26	11,19	290	
Valores aproximados / Approximated values							

Zócalo / Skirting board	
Modelo / Model	9 x 120 G78
Grey	100321822

Huella técnica / Step tile			
Modelo / Model	31,6 x 120 G180	H.T.D./R.S.T. G187	H.T.L./L.S.T. G187
Grey	100321077	100321149	100321187
* Grey	100321086	100321150	100321191

HARLEM

Pavimento
Floor tile Deco



Harlem Acero

120 cm x 120 cm x 0,85 cm / 47" x 47"	L	100306282	G392	R9	
* 120 cm x 120 cm x 0,85 cm / 47" x 47"	L	100306266	G393	RI2	
120 cm x 120 cm x 0,85 cm / 47" x 47" / C2	L	100348442	G392	RI0	
80 cm x 80 cm x 0,85 cm / 32" x 32"	L	100323071	G369	R9	
59,6 cm x 59,6 cm x 0,85 cm / 24" x 24"	L	100325056	G354	R9	
59,6 cm x 59,6 cm x 0,85 cm / 24" x 24" / C2	L	100348379	G354	RI0	
59,6 cm x 59,6 cm x 2 cm / 24" x 24"		100297822	G365	RI2	
Butech: Colorstuk Rapid Manhattan		100236464			



Deco Harlem Acero

59,6 cm x 59,6 cm x 0,85 cm / 24" x 24"	L	100328041	G359
Butech: Colorstuk Rapid Manhattan		100236464	
8 decorados distintos aleatorios / 8 different random patterns			



Harlem Caliza

80 cm x 80 cm x 0,85 cm / 32" x 32"	L	100323062	G369	R9
59,6 cm x 59,6 cm x 0,85 cm / 24" x 24"	L	100325057	G354	R9
Butech: Colorstuk Rapid Gris		100236834		



Deco Harlem Caliza

59,6 cm x 59,6 cm x 0,85 cm / 24" x 24"	L	100328042	G359
Butech: Colorstuk Rapid Gris		100236834	
8 decorados distintos aleatorios / 8 different random patterns			

Efecto cemento
Concrete look

Gres porcelanato rectificado / Color masa
Rectified porcellanato tiles / Coloured biscuit

Embalaje / Packing							Butech
	PZ	M2	KG	CJ	M2	KG	
120 x 120 L	1	1,44	32	42	60,48	1313	One-flex Prem./Super-flex s2
80 x 80 L	2	1,28	26	45	57,60	1187	One-flex Prem./Super-flex s2
59,6 x 59,6 L	5	1,78	36	32	56,83	1170	Fr-one n / One-flex Prem.
59,6 x 59,6 x 2	2	0,71	32	32	22,73	1074	
Deco	5	1,78	36	32	56,83	1181	Fr-one n / One-flex Prem.
ZOC. / S.B. 120 L	7	0,76	16	70	52,92	1117	
ZOC. / S.B. 80 L	7	0,54	12	98	49,39	1215	
ZOC. / S.B. 59,6 L	20	1,07	19	56	60,07	1058	
H.T. / S.T. 120 L	2	0,84	16	26	21,78	416	
H.T.E. / S.T.O. 120 L	1	0,43	9	26	11,19	234	
H.T. / S.T. 80 L	2	0,56	11	26	14,52	286	
H.T.E. / S.T.O. 80 L	1	0,29	5	26	7,56	143	
H.T. / S.T. 59,6 L	2	0,42	6	48	19,97	305	
H.T.E. / S.T.O. 59,6 L	1	0,22	3	48	10,54	153	

Valores aproximados / Approximated values

Zócalo / Skirting board			
Modelo / Model	9 x 120 L G78	9 x 80 L G63	9 x 59,6 L G30
Acero	100308242	100348814	100328138
Caliza		100348815	100326404

Huella técnica / Step tile			
Modelo / Model	31,6 x 120 L G180	H.T.D. / R.S.T. G187	H.T.L. / L.S.T. G187
Acero	100307616	100307684	100307653
* Acero	100307598	100307676	100307628
Modelo / Model	31,6 x 80 L G153	H.T.D. / R.S.T. G181	H.T.L. / L.S.T. G181
Acero	100326286	100326334	100326296
Caliza	100328259	100328268	100328301
Modelo / Model	31,6 x 59,6 L G130	H.T.D. / R.S.T. G150	H.T.L. / L.S.T. G150
Acero	100328791	100328795	100328800
Caliza	100326161	100326260	100326257



Harlem Acero 120 cm x 120 cm



HARLEM

Revestimiento
Wall tile



Harlem Caliza

33,3 cm x 100 cm x 0,92 cm / 13" x 40"

** 1,5 cm x 33,3 cm / 2/3" x 13"

Butech: Colorstuk Rapid Beige

100291729 G261

100293485 G77

100236808

Efecto cemento
Concrete look

Monoporosa rectificado
Rectified

Embalaje / Packing

Modelo / Model	PZ	M2	KG	CJ	M2	KG	Butech
33,3 x 100	5	1,66	26	44	73,28	1140	Fr-one n / One-flex Prem.
Perfil / Profile 1,5 x 33,3	30	0,30	4	42	12,59	156	

Valores aproximados / Approximated values

** Perfil
Consultar disponibilidad para otros formatos

** Profile
Check availability for other sizes

Pavimento combinable:
Serie Harlem 59,6 cm x 59,6 cm

Floor tile combination:
Harlem serie 24" x 24"



Metropolitan Nature Caliza 59,6 cm x 59,6 cm



Metropolitan Antracita

59,6 cm x 59,6 cm x 0,85 cm / 24" x 24" L 100325223 G369 R9
 Butech: Colorstuk Rapid Manhattan 100236464

METROPOLITAN

Pavimento
Floor tile



Metropolitan Caliza

80 cm x 80 cm x 0,85 cm / 32" x 32" L 100323058 G389
 59,6 cm x 59,6 cm x 0,85 cm / 24" x 24" L 100325216 G369 R9
Metropolitan Nature Caliza
 59,6 cm x 59,6 cm x 0,85 cm / 24" x 24" L 100325196 G354 R9
 Butech: Colorstuk Especial Nacaré 100238235
 Butech: Colorstuk Rapid Caliza 100331788



Metropolitan Silver

80 cm x 80 cm x 0,85 cm / 32" x 32" L 100323084 G389
 59,6 cm x 59,6 cm x 0,85 cm / 24" x 24" L 100324773 G369
 Butech: Colorstuk Rapid Gris 100236834

Efecto cemento
Concrete look

Gres porcelanato rectificado / Color masa
Rectified porcellanato tiles / Coloured biscuit

Zócalo / Skirting board

Modelo / Model	9 x 80 L G63	9 x 59,6 L G42	9 x 59,6 L G30
Antracita		100328198	
Caliza	100348822	100327044	
Nature Caliza			100327503
Silver	100348827	100326405	

Huella técnica / Step tile

Modelo / Model	31,6 x 80 L G153	H.T.D./R.S.T. G181	H.T.L./L.S.T. G181
Caliza	100326315	100326285	100326332
Silver	100328305	100328289	100328310
Modelo / Model	31,6 x 59,6 L G130	H.T.D./R.S.T. G150	H.T.L./L.S.T. G150
Antracita	100328878	100328839	100328855
Caliza	100328879	100328870	100328862
Nature Caliza	100328877	100328875	100328893
Silver	100326170	100326262	100326301

Embalaje / Packing	PZ		M2		KG		Butech
Modelo / Model	PZ	M2	KG	CJ	M2	KG	Butech
80 x 80 L	2	1,28	26	45	57,60	1170	One-flex Prem./Super-flex s2
59,6 x 59,6 L	5	1,78	36	32	56,83	1150	Fr-one n./One-flex Prem.
ZOC./S.B. 80 L	7	0,54	12	98	49,32	1215	
ZOC./S.B. 59,6 L	20	1,07	19	56	60,08	1058	
H.T./S.T. 80 L	2	0,56	11	26	14,52	286	
H.T.E./S.T.Q. 80 L	1	0,29	5	26	7,56	143	
H.T./S.T. 59,6 L	2	0,42	6	48	19,97	306	
H.T.E./S.T.Q. 59,6 L	1	0,22	3	48	10,54	153	

Valores aproximados / Approximated values



Metropolitan Nature Antracita 33,3 cm x 100 cm

Revestimiento
Wall tile

METROPOLITAN



*** Nature:



Metropolitan Antracita XL

45 cm x 120 cm x 1,03 cm / 18" x 47"

100190780 G270

** 1,5 cm x 45 cm / 2/3" x 18"

100295427 G92

***Metropolitan Nature Antracita

33,3 cm x 100 cm x 0,9 cm / 13" x 40"

100294486 G261

** 1,5 cm x 33,3 cm / 2/3" x 13"

100295442 G77

Butech: Colorstuk Rapid Manhattan

100236464



Metropolitan Caliza XL

45 cm x 120 cm x 1,03 cm / 18" x 47"

100190783 G270

** 1,5 cm x 45 cm / 2/3" x 18"

100282325 G92

***Metropolitan Nature Caliza

33,3 cm x 100 cm x 0,9 cm / 13" x 40"

100294468 G261

** 1,5 cm x 33,3 cm / 2/3" x 13"

100295471 G77

Butech: Colorstuk Rapid Beige

100236808



Metropolitan Silver XL

45 cm x 120 cm x 1,03 cm / 18" x 47"

100190818 G270

** 1,5 cm x 45 cm / 2/3" x 18"

100295454 G92

Butech: Colorstuk Rapid Gris

100236834

Efecto cemento
Concrete look

Monoporosa rectificado
Rectified

Embalaje / Packing							Butech
	PZ	M2	KG	CJ	M2	KG	
45 x 120	3	1,62	26	40	64,80	1041	Fr-one n / One-flex Prem.
33,3 x 100	5	1,66	26	44	73,28	1156	Fr-one n / One-flex Prem.
Perfil / Profile 1,5 x 45	20	0,27	4	56	15,12	204	
Perfil / Profile 1,5 x 33,3	30	0,30	4	42	12,59	156	

Valores aproximados / Approximated values

** Perfil
Consultar disponibilidad para otros formatos

** Profile
Check availability for other sizes

Pavimento combinable:
Serie Metropolitan 59,6 cm x 59,6 cm

Floor tile combination:
Metropolitan serie 24" x 24"



Morse Beige Nature 59,6 cm x 59,6 cm
 Morse Coal Nature 59,6 cm x 59,6 cm

MORSE

Pavimento
 Floor tile Solid collection




Morse Beige Nature

59,6 cm x 59,6 cm x 0,95 cm / 24" x 24" L9 100350380 G1354
 29,7 cm x 59,6 cm x 0,95 cm / 12" x 24" L9 100350478 G1350
 Butech: Colorstuk Rapid Beige 100236808



Morse Coal Nature

59,6 cm x 59,6 cm x 0,95 cm / 24" x 24" L9 100350383 G1354
 29,7 cm x 59,6 cm x 0,95 cm / 12" x 24" L9 100350481 G1350
 Butech: Colorstuk Rapid Antracita 100236481



Morse White Nature

59,6 cm x 59,6 cm x 0,95 cm / 24" x 24" L9 100350386 G1354
 29,7 cm x 59,6 cm x 0,95 cm / 12" x 24" L9 100350484 G1350
 Butech: Colorstuk Rapid Gris 100236834

Embalaje / Packing							
Modelo / Model	PZ	M2	KG	CJ	M2	KG	Butech
59,6 x 59,6 L9	4	1,42	31	32	45,46	994	Fr-one n / One-flex Prem.
29,7 x 59,6 L9	5	0,88	19	48	42,48	928	Fr-one n / One-flex Prem.
ZOC. / S.B. 59,6 L9	18	0,96	17	56	54,07	952	
H.T. / S.T. 59,6 L9	2	0,41	6	48	19,97	306	
H.T.E. / S.T.Q. 59,6 L9	1	0,22	3	48	10,54	153	

Valores aproximados / Approximated values

Zócalo / Skirting board	
Modelo / Model	9x59,6L9 G1030
Beige Nature	100350734
Coal Nature	100350735
White Nature	100350736

Huella técnica / Step tile			
Modelo / Model	31,6 x 59,6 L G1132	H.T.D. / R.S.T. G1153	H.T.L. / L.S.T. G1153
Beige Nature	100328890	100328854	100328908
Coal Nature	100328874	100328861	100328900
White Nature	100328889	100328847	100328909

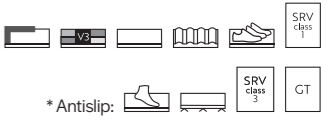
Efecto cemento
 Concrete look

Porcelánico técnico / Color masa
 Technical porcelain / Coloured biscuit



NANTES

Pavimento
Floor tile



Nantes Caliza

120 cm x 120 cm x 0,85 cm / 47" x 47"	L	100306261	G392	R9	
* 120 cm x 120 cm x 0,85 cm / 47" x 47"	L	100309213	G393	R12	
59,6 cm x 59,6 cm x 0,85 cm / 24" x 24"	L	100325206	G354	R9	
* 59,6 cm x 59,6 cm x 0,85 cm / 24" x 24"	L	100325576	G359	R12	
Butech: Colorstuk Rapid Nacaré		100238235			

Efecto cemento
Concrete look

Gres porcelanato rectificado / Color masa
Rectified porcellanato tiles / Coloured biscuit

Nantes Caliza 120 cm x 120 cm

Embalaje / Packing							
Modelo / Model	PZ	M2	KG	CJ	M2	KG	Butech
120 x 120 L	1	1,44	32	42	60,48	1278	One-flex Prem./Super-flex s2
59,6 x 59,6 L	5	1,78	36	32	56,83	1150	Fr-one n / One-flex Prem.
ZOC. / S.B. 120 L	7	0,76	16	70	52,92	1117	
H.T. / S.T. 120 L	2	0,84	16	26	21,78	416	
H.T.E. / S.T.O. 120 L	1	0,43	9	26	11,19	234	
H.T. / S.T. 59,6 L	2	0,42	6	48	19,97	305	
H.T.E. / S.T.O. 59,6 L	1	0,22	3	48	10,54	153	

Valores aproximados / Approximated values

Zócalo / Skirting board		
Modelo / Model	9 x 120 L G78	9 x 59,6 L G30
Caliza	100308218	100328204

Huella técnica / Step tile			
Modelo / Model	31,6 x 120 L G180	H.T.D. / R.S.T. G187	H.T.I. / L.S.T. G187
Caliza	100307659	100307611	100307639
* Caliza	100307649	100307587	100307643
Modelo / Model	31,6 x 59,6 L G130	H.T.D. / R.S.T. G150	H.T.I. / L.S.T. G150
Caliza	100328906	100328998	100329001
* Caliza	100328903	100328974	100328973



Nantes Arena 45 cm x 120 cm

NANTES

Revestimiento
Wall tile Mosaico / Bombay



Nantes Arena

45 cm x 120 cm x 1,03 cm / 18" x 47"
** 1,5 cm x 45 cm / 2/3" x 18"
Butech: Colorstuk Rapid Manhattan

100239872 G270
100240902 G92
100236464



Mosaico Nantes Arena

45 cm x 120 cm x 1,03 cm / 18" x 47"
Butech: Colorstuk Rapid Manhattan

100239855 G274
100236464



Nantes Caliza

45 cm x 120 cm x 1,03 cm / 18" x 47"
** 1,5 cm x 45 cm / 2/3" x 18"
Butech: Colorstuk Rapid Caliza

100239844 G270
100240923 G92
100331788



Mosaico Nantes Caliza

45 cm x 120 cm x 1,03 cm / 18" x 47"
Butech: Colorstuk Rapid Perla

100239861 G274
100275760



Bombay Nantes

45 cm x 120 cm x 1,03 cm / 18" x 47"
Butech: Colorstuk Rapid Perla

100240045 G274
100275760



Efecto cemento
Concrete look

Monoporosa rectificado
Rectified

Embalaje / Packing							Butech
	PZ	M2	KG	CJ	M2	KG	
Modelo / Model	3	1,62	26	40	64,80	1041	Fr-one n / One-flex Prem.
Mosaico / Bombay	3	1,62	26	40	64,80	1041	Fr-one n / One-flex Prem.
Perfil / Profile 1,5 x 45	20	0,27	4	56	15,12	204	

Valores aproximados / Approximated values

** Perfil
Consultar disponibilidad para otros formatos

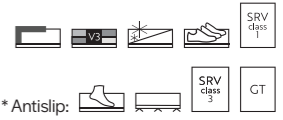
** Profile
Check availability for other sizes

Pavimento combinable:
Serie Nantes 59,6 cm x 59,6 cm

Floor tile combination:
Nantes serie 24" x 24"

NEWPORT

Pavimento
Floor tile



Newport Beige

59,6 cm x 59,6 cm x 0,85 cm / 24" x 24" L 100325205 G354
 * 59,6 cm x 59,6 cm x 0,85 cm / 24" x 24" L 100325643 G359 R13
 Butech: Colorstuk Rapid Marfil 100236794



Newport Dark Gray

59,6 cm x 59,6 cm x 0,85 cm / 24" x 24" L 100325199 G354 R9
 * 59,6 cm x 59,6 cm x 0,85 cm / 24" x 24" L 100325667 G359
 Butech: Colorstuk Rapid Antracita 100236481



Newport Natural

80 cm x 80 cm x 0,85 cm / 32" x 32" L 100323085 G369 R10
 * 80 cm x 80 cm x 0,85 cm / 32" x 32" L 100323064 G373
 59,6 cm x 59,6 cm x 0,85 cm / 24" x 24" L 100324748 G354 R9
 * 59,6 cm x 59,6 cm x 0,85 cm / 24" x 24" L 100325582 G359 R13
 Butech: Colorstuk Rapid Gris 100236834



Newport White

59,6 cm x 59,6 cm x 0,85 cm / 24" x 24" L 100324739 G354 R10
 * 59,6 cm x 59,6 cm x 0,85 cm / 24" x 24" L 100324784 G359 R13
 Butech: Colorstuk Especial Nacaré 100238235
 Butech: Colorstuk Rapid Caliza 100331788

Zócalo / Skirting board

Modelo / Model	9 x 80 L G63	9 x 59,6 L G30
Beige		100328175
Dark Gray		100328178
Natural	100348830	100326417
White		100326440

Huella técnica / Step tile

Modelo / Model	31,6 x 80 L G153	HTD./R.S.T. G181	HTL./L.S.T. G181
Natural	100328316	100328277	100328282
* Natural	100328294	100328243	100328302
Modelo / Model	31,6 x 59,6 L G130	HTD./R.S.T. G150	HTL./L.S.T. G150
Beige	100328923	100328999	100329003
* Beige	100328921	100329007	100328995
Dark Gray	100328916	100329010	100329004
* Dark Gray	100328915	100329005	100329002
Natural	100326180	100326270	100326310
* Natural	100326164	100326322	100326306
White	100326165	100326263	100326311
* White	100326171	100326251	100326307

Embalaje / Packing	PZ		M2		KG		Butech
Modelo / Model	PZ	M2	KG	CJ	M2	KG	Butech
80 x 80 L	2	1,28	27	45	57,60	1139	One-flex Prem./Super-flex s2
59,6 x 59,6 L	5	1,78	36	32	56,83	1161	Fr-one n/One-flex Prem.
ZOC./S.B. 80 L	7	0,54	12	98	49,32	1215	
ZOC./S.B. 59,6 L	20	1,07	19	56	60,08	1058	
HT./S.T. 80 L	2	0,56	11	26	14,52	286	
H.T./S.T.Q. 80 L	1	0,29	5	26	7,56	143	
HT./S.T. 59,6 L	2	0,42	6	48	19,97	306	
H.T./S.T.Q. 59,6 L	1	0,22	3	48	10,54	153	

Valores aproximados / Approximated values

Efecto cemento
Concrete look

Gres porcelanato rectificado / Color masa
Rectified porcellanato tiles / Coloured biscuit

NEWPORT

Revestimiento
Wall tile Hawi / Old



*** Nature:  



Newport Beige

33,3 cm x 100 cm x 0,92 cm / 13" x 40"
** 1,5 cm x 33,3 cm / 2/3" x 13"
Butech: Colorstuk Rapid Marfil

100295119 G271
100295443 G77
100236794



Newport Natural

33,3 cm x 100 cm x 0,92 cm / 13" x 40"
** 1,5 cm x 33,3 cm / 2/3" x 13"
Butech: Colorstuk Rapid Gris

100295190 G271
100254171 G77
100236834



Hawi Beige

33,3 cm x 100 cm x 1,2 cm / 13" x 40"
Butech: Colorstuk Rapid Marfil

100294975 G271
100236794



Hawi Natural

33,3 cm x 100 cm x 1,2 cm / 13" x 40"
Butech: Colorstuk Rapid Gris

100295027 G271
100236834



Old Beige

33,3 cm x 100 cm x 1,2 cm / 13" x 40"
Butech: Colorstuk Rapid Marfil

100294987 G271
100236794



Old Natural

33,3 cm x 100 cm x 1,2 cm / 13" x 40"
Butech: Colorstuk Rapid Gris


100294988 G271
100236834



Newport Dark Gray

33,3 cm x 100 cm x 0,92 cm / 13" x 40"
** 1,5 cm x 33,3 cm / 2/3" x 13"
Butech: Colorstuk Rapid Antracita

100295180 G271
100212914 G77
100236481



*** Newport White Nature

33,3 cm x 100 cm x 0,92 cm / 13" x 40"
** 1,5 cm x 33,3 cm / 2/3" x 13"
Butech: Colorstuk Rapid Caliza


100295164 G261
100244333 G77
100331788



Hawi Dark Gray

33,3 cm x 100 cm x 1,2 cm / 13" x 40"
Butech: Colorstuk Rapid Antracita


100294977 G271
100236481



Newport White

33,3 cm x 100 cm x 0,92 cm / 13" x 40"
** 1,5 cm x 33,3 cm / 2/3" x 13"
Butech: Colorstuk Rapid Caliza

100295165 G271
100281348 G77
100331788



Old Dark Gray

33,3 cm x 100 cm x 1,2 cm / 13" x 40"
Butech: Colorstuk Rapid Antracita

100295111 G271
100236481



Hawi White

33,3 cm x 100 cm x 1,2 cm / 13" x 40"
Butech: Colorstuk Rapid Caliza

100295016 G271
100331788



Old White

33,3 cm x 100 cm x 1,2 cm / 13" x 40"
Butech: Colorstuk Rapid Caliza

100295018 G271
100331788



Embalaje / Packing

Modelo / Model	PZ	M2	KG	CJ	M2	KG	Butech
33,3 x 100	5	1,66	26	44	73,28	1143	Fr-one n / One-flex Prem.
Hawi / Old	4	1,33	23	44	56,80	962	Fr-one n / One-flex Prem.
Perfil / Profile 1,5 x 33,3	30	0,30	4	42	12,59	156	

Valores aproximados / Approximated values

** Perfil
Consultar disponibilidad para otros formatos
** Profile
Check availability for other sizes

Pavimento combinable:
Serie Newport 59,6 cm x 59,6 cm
Floor tile combination:
Newport serie 24" x 24"

Efecto cemento
Concrete look

Monoporosa rectificado
Rectified



Erecio cemento
Concrete look

Newport Natural 80 cm x 80 cm

PARK

Pavimento
Floor tile

Antique



Park Acero

59,6 cm x 59,6 cm x 0,85 cm / 24" x 24" L 100325232 G354
Butech: Colorstuk Rapid Manhattan 100236464



Park Acero 59,6 cm x 59,6 cm
Antique Acero 59,6 cm x 59,6 cm



Antique Acero

59,6 cm x 59,6 cm x 0,85 cm / 24" x 24" L 100324841 G359
Butech: Colorstuk Rapid Manhattan 100236464

6 decorados distintos aleatorios / 6 different random patterns



Antique Black

59,6 cm x 59,6 cm x 0,85 cm / 24" x 24" L 100324851 G359
Butech: Colorstuk Rapid Black 100236475

6 decorados distintos aleatorios / 6 different random patterns



Antique Silver

59,6 cm x 59,6 cm x 0,85 cm / 24" x 24" L 100324844 G359
Butech: Colorstuk Rapid Cemento 100236449

10 decorados distintos aleatorios / 10 different random patterns

Embalaje / Packing		CJ		M2		KG		Butech
Modelo / Model	PZ	M2	KG	CJ	M2	KG	Butech	
59,6 x 59,6 L	5	1,78	36	32	56,83	1161	Fr-one n / One-flex Prem.	
Antique L	5	1,78	36	32	56,84	1161	Fr-one n / One-flex Prem.	
ZOC. / S.B. 59,6 L	20	1,07	19	56	60,08	1058		
H.T. / S.T. 59,6 L	2	0,42	6	48	19,97	306		
H.T.E. / S.T.Q. 59,6 L	1	0,21	3	48	10,54	153		

Valores aproximados / Approximated values

Zócalo / Skirting board		Huella técnica / Step tile	
Modelo / Model	9 x 59,6 L G30	Modelo / Model	31,6 x 59,6 L G130
Acero	100328211	Acero	100329012
		H.T.D. / R.S.T.	G150
		H.T.L. / L.S.T.	G150
			100329022
			100329026

Efecto cemento
Concrete look

Gres porcelanato rectificado / Color masa
Rectified porcelain tiles / Coloured biscuit



Park Acero 33,3 cm x 100 cm
 Park Lineal Acero 33,3 cm x 100 cm
 Park Acero 59,6 cm x 59,6 cm

PARK

Revestimiento
 Wall tile Antique / Lineal



Park Acero

33,3 cm x 100 cm x 0,92 cm / 13" x 40"
 ** 1,5 cm x 33,3 cm / 2/3" x 13"
 Butech: Colorstuk Rapid Manhattan

100292700 G261
 100293531 G77
 100236464



Park Lineal Acero

33,3 cm x 100 cm x 1,2 cm / 13" x 40"
 Butech: Colorstuk Rapid Manhattan

100291830 G271
 100236464



Antique Blue

33,3 cm x 100 cm x 0,92 cm / 13" x 40"
 Butech: Colorstuk Rapid Cemento

100291171 G271
 100236449

4 decorados distintos aleatorios / 4 different random patterns



Efecto cemento
 Concrete look

Modelo / Model	PZ			CJ			Butech
	M2	KG	M2	KG	M2	KG	
33,3 x 100	5	1,66	26	44	73,28	1136	Fr-one n / One-flex Prem.
Lineal / Antique	5	1,66	27	44	73,28	1178	Fr-one n / One-flex Prem.
Perfil / Profile 1,5 x 33,3	30	0,30	4	42	12,58	156	

Valores aproximados / Approximated values

** Perfil
 Consultar disponibilidad para otros formatos

** Profile
 Check availability for other sizes

Pavimento combinable:
 Serie Park 59,6 cm x 59,6 cm

Floor tile combination:
 Park serie 24" x 24"

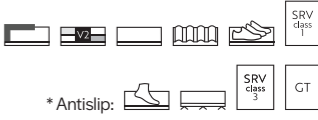
Monoporosa rectificado
 Rectified



Santorini Bone 120 cm x 120 cm

NEW SANTORINI

Pavimento
Floor tile



* Antislip:



Santorini Grey

120 cm x 120 cm x 0,85 cm / 47" x 47"	L	100355038	G392
* 120 cm x 120 cm x 0,85 cm / 47" x 47"	L	100355065	G393
59,6 cm x 120 cm x 0,85 cm / 24" x 47"	L	100355121	G369
* 59,6 cm x 120 cm x 0,85 cm / 24" x 47"	L	100355174	G373
Butech: Colorstuk Especial Nacaré		100238235	



Santorini Taupe

120 cm x 120 cm x 0,85 cm / 47" x 47"	L	100355041	G392
* 120 cm x 120 cm x 0,85 cm / 47" x 47"	L	100355067	G393
59,6 cm x 120 cm x 0,85 cm / 24" x 47"	L	100355124	G369
* 59,6 cm x 120 cm x 0,85 cm / 24" x 47"	L	100355176	G373
Butech: Colorstuk Especial Nacaré		100238235	



Santorini Bone

120 cm x 120 cm x 0,85 cm / 47" x 47"	L	100364152	G392
* 120 cm x 120 cm x 0,85 cm / 47" x 47"	L	100364046	G393
59,6 cm x 120 cm x 0,85 cm / 24" x 47"	L	100363878	G369
* 59,6 cm x 120 cm x 0,85 cm / 24" x 47"	L	100364010	G373
Butech: Colorstuk Rapid Perla		100275760	

Zócalo / Skirting board

Modelo / Model	9 x 120 L G78
Bone	100364240
Grey	100355548
Taupe	100355549

Embalaje / Packing

Modelo / Model	PZ	M2	KG	CJ	M2	KG	Butech
120 x 120 L	1	1,44	32	42	60,48	1313	One-flex Prem./Superflex s2
59,6 x 120 L	2	1,43	28	35	50,06	991	One-flex Prem./Superflex s2
ZOC. / S.B. 120 L	7	0,76	16	70	52,92	1117	
H.T. / S.T. 120 L	2	0,84	16	26	21,78	416	
H.T.E. / S.T.C. 120 L	1	0,43	9	26	11,19	234	

Valores aproximados / Approximated values

Huella técnica / Step tile

Modelo / Model	31,6 x 120 L G180	H.T.D. / R.S.T. G187	H.T.L. / L.S.T. G187
Bone	100364266	100364249	100364299
* Bone	100364267	100364290	100364300
Grey	100355207	100355223	100355237
* Grey	100355208	100355224	100355238
Taupe	100355209	100355225	100355239
* Taupe	100355210	100355226	100355240

Efecto cemento
Concrete look

Gres porcelanato rectificado / Color masa
Rectified porcellanato tiles / Coloured biscuit



Line Santorini Taupe 59,6 cm x 150 cm

NEW SANTORINI

Revestimiento
Wall tile Line



Santorini Grey

59,6 cm x 150 cm x 1,1 cm / 24" x 59"

** 1,5 cm x 59,6 cm / 2/3" x 24"

Butech: Colorstuk Especial Nacaré

100363953 G276

100364134 G92

100238235




Line Santorini Grey

59,6 cm x 150 cm x 1,1 cm / 24" x 59"

Butech: Colorstuk Especial Nacaré

100354844 G278

100238235



Santorini Taupe

59,6 cm x 150 cm x 1,1 cm / 24" x 59"

** 1,5 cm x 59,6 cm / 2/3" x 24"

Butech: Colorstuk Especial Nacaré

100363959 G276

100364135 G92

100238235



Santorini Bone

59,6 cm x 150 cm x 1,1 cm / 24" x 59"

** 1,5 cm x 59,6 cm / 2/3" x 24"

Butech: Colorstuk Rapid Perla

100363917 G276

100364133 G92

100275760



Line Santorini Bone

59,6 cm x 150 cm x 1,1 cm / 24" x 59"

Butech: Colorstuk Rapid Perla

100363950 G278

100275760



Line Santorini Taupe

59,6 cm x 150 cm x 1,1 cm / 24" x 59"

Butech: Colorstuk Especial Nacaré

100354851 G278

100238235



Embalaje / Packing

Modelo / Model	PZ	M2	KG	CJ	M2	KG	Butech
59,6 x 150	3	2,68	47	20	53,64	942	Fr-one n / One-flex Prem.
Line	3	2,68	47	20	53,64	997	Fr-one n / One-flex Prem.
Perfil / Profile 1,5 x 59,6	15	0,27	4	28	7,51	100	

Valores aproximados / Approximated values

** Perfil

Consultar disponibilidad para otros formatos

** Profile

Check availability for other sizes

Serie combinable:

Xlight Santorini 120 cm x 270 cm
Serie Santorini 120 cm x 120 cm

Combinable series:

Xlight Santorini 47" x 106"
Santorini serie 47" x 47"

Efecto cemento
Concrete look

Monoporosa rectificado
Rectified

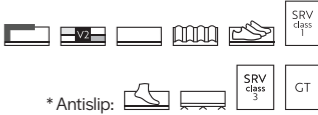


Efecto cemento
Concrete look

Santorini Bone 120 cm x 120 cm

TERRA

Pavimento
Floor tile



Terra Bone

120 cm x 120 cm x 0,85 cm / 47" x 47" / C2	L	100348029	G392	
120 cm x 120 cm x 0,85 cm / 47" x 47" / C1	L	100360559	G392	
* 120 cm x 120 cm x 0,85 cm / 47" x 47"	L	100348042	G393	
59,6 cm x 120 cm x 0,85 cm / 24" x 47" / C2	L	100355096	G369	
59,6 cm x 120 cm x 0,85 cm / 24" x 47" / C1	L	100360621	G374	
* 59,6 cm x 120 cm x 0,85 cm / 24" x 47"	L	100355158	G373	
80 cm x 80 cm x 0,85 cm / 32" x 32" / C2	L	100348063	G369	
Butech: Colorstuk Rapid Marfil		100236794		



NEW Terra Clay

120 cm x 120 cm x 0,85 cm / 47" x 47" / C2	L	100355029	G392	
120 cm x 120 cm x 0,85 cm / 47" x 47" / C1	L	100360633	G392	
* 120 cm x 120 cm x 0,85 cm / 47" x 47"	L	100355058	G393	
59,6 cm x 120 cm x 0,85 cm / 24" x 47" / C2	L	100355102	G369	
59,6 cm x 120 cm x 0,85 cm / 24" x 47" / C1	L	100360624	G369	
* 59,6 cm x 120 cm x 0,85 cm / 24" x 47"	L	100355162	G373	
80 cm x 80 cm x 0,85 cm / 32" x 32" / C2	L	100355193	G369	
Butech: Colorstuk Especial Maple		100243271		



Terra Topo

120 cm x 120 cm x 0,85 cm / 47" x 47" / C2	L	100348032	G392	
120 cm x 120 cm x 0,85 cm / 47" x 47" / C1	L	100360639	G392	
* 120 cm x 120 cm x 0,85 cm / 47" x 47"	L	100348044	G393	
59,6 cm x 120 cm x 0,85 cm / 24" x 47" / C2	L	100355099	G369	
59,6 cm x 120 cm x 0,85 cm / 24" x 47" / C1	L	100360627	G369	
* 59,6 cm x 120 cm x 0,85 cm / 24" x 47"	L	100355160	G373	
80 cm x 80 cm x 0,85 cm / 32" x 32" / C2	L	100348066	G369	
Butech: Colorstuk Rapid Gris		100236834		
Butech: Colorstuk Especial Maple		100243271		

Zócalo / Skirting board

Modelo / Model	9 x 120 L G78	9 x 80 L G63
Bone	100348252	100348261
Bone C1	100360617	
Clay	100355196	100355192
Clay C1	100360618	
Topo	100348253	100348262
Topo C1	100360619	

Huella técnica / Step tile

Modelo / Model	31,6 x 120 L G180	HTD./R.S.T. G187	HTL./L.S.T. G187
Bone	100348116	100348126	100348137
Bone C1	100360704	100360680	100360681
* Bone	100348118	100348128	100348139
Clay	100355201	100355217	100355231
Clay C1	100360705	100360682	100360683
* Clay	100355202	100355218	100355232
Topo	100348117	100348127	100348138
Topo C1	100360706	100360684	100360685
* Topo	100348119	100348129	100348140
Modelo / Model	31,6 x 80 L G153	HTD./R.S.T. G181	HTL./L.S.T. G181
Bone	100348144	100348149	100348234
Clay	100355282	100355284	100355285
Topo	100348145	100348230	100348235

Embalaje / Packing							
Modelo / Model	PZ	M2	KG	CJ	M2	KG	Butech
120 x 120 L	1	1,44	32	42	60,48	1332	One-flex Prem./Super-flex s2
59,6 x 120 L	2	1,43	38	28	40,05	1052	One-flex Prem./Super-flex s2
80 x 80 L	2	1,28	26	45	57,60	1170	One-flex Prem./Super-flex s2
ZOC./S.B. 120 L	7	0,76	10	70	30,24	671	
ZOC./S.B. 80 L	7	0,54	12	98	49,39	1215	
HT./S.T. 120 L	2	0,84	16	26	21,78	416	
HTE./S.T.C. 120 L	1	0,43	9	26	11,19	234	
HT./S.T. 80 L	2	0,56	15	26	14,52	388	
HTE./S.T.C. 80 L	1	0,29	7	26	7,56	194	

Valores aproximados / Approximated values

Efecto cemento
Concrete look

Gres porcelanato rectificado / Color masa
Rectified porcellanato tiles / Coloured biscuit

Revestimiento
Wall tile

TERRA

Deco / Line



Terra Bone

59,6 cm x 150 cm x 1,1 cm / 24" x 59"

** 1,5 cm x 59,6 cm / 2/3" x 24"

Butech: Colorstuk Rapid Marfil

100347989 G276

100348083 G92

100236794



Terra Topo

59,6 cm x 150 cm x 1,1 cm / 24" x 59"

** 1,5 cm x 59,6 cm / 2/3" x 24"

Butech: Colorstuk Rapid Gris

Butech: Colorstuk Especial Maple

100347992 G276

100348084 G92

100236834

100243271



Deco Terra Bone

59,6 cm x 150 cm x 1,1 cm / 24" x 59"

Butech: Colorstuk Rapid Marfil

100348008 G278

100236794



Deco Terra Topo

59,6 cm x 150 cm x 1,1 cm / 24" x 59"

Butech: Colorstuk Rapid Gris

Butech: Colorstuk Especial Maple

100348014 G278

100236834

100243271




Line Terra Bone

59,6 cm x 150 cm x 1,1 cm / 24" x 59"

Butech: Colorstuk Rapid Marfil

100348005 G278

100236794



Line Terra Topo

59,6 cm x 150 cm x 1,1 cm / 24" x 59"


Butech: Colorstuk Rapid Gris

Butech: Colorstuk Especial Maple

100348011 G278

100236834

100243271



NEW Terra Clay

59,6 cm x 150 cm x 1,1 cm / 24" x 59"

** 1,5 cm x 59,6 cm / 2/3" x 24"

Butech: Colorstuk Especial Maple

100354819 G276

100355005 G92

100243271




NEW Deco Terra Clay

59,6 cm x 150 cm x 1,1 cm / 24" x 59"

Butech: Colorstuk Especial Maple

100354822 G278

100243271



NEW Line Terra Clay

59,6 cm x 150 cm x 1,1 cm / 24" x 59"

Butech: Colorstuk Especial Maple

100354825 G278

100243271



Modelo / Model	Embalaje / Packing			Embalaje / Packing			Butech
	PZ	M2	KG	CJ	M2	KG	
59,6 x 150	3	2,68	47	20	53,64	942	Fr-one n / One-flex Prem.
Deco / Line	3	2,68	55	18	48,28	997	Fr-one n / One-flex Prem.
Perfil / Profile 1,5 x 59,6	15	0,27	4	28	7,51	100	

Valores aproximados / Approximated values

** Perfil
Consultar disponibilidad para otros formatos

** Profile
Check availability for other sizes

Serie combinable:
Serie Terra 120 cm x 120 cm

Combinable series:
Terra serie 47" x 47"

Efecto cemento
Concrete look

Monoporosa rectificado
Rectified

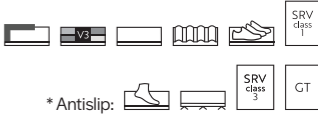
Deco Terra Bone 59,6 cm x 150 cm



Terra Topo 120 cm x 120 cm
Line Terra Topo 59,6 cm x 150 cm

URBAN

Pavimento
Floor tile



Urban Acero Nature

100 cm x 100 cm x 0,85 cm / 40" x 40"	L	100357855	G377
* 100 cm x 100 cm x 0,85 cm / 40" x 40"	L	100357857	G382
59,6 cm x 59,6 cm x 0,85 cm / 24" x 24"	L	100325584	G354
* 59,6 cm x 59,6 cm x 0,85 cm / 24" x 24"	L	100325583	G359
Butech: Colorstuk Rapid Manhattan		100236464	



Urban Caliza Nature

100 cm x 100 cm x 0,85 cm / 40" x 40"	L	100357953	G377
* 100 cm x 100 cm x 0,85 cm / 40" x 40"	L	100357955	G382
59,6 cm x 59,6 cm x 0,85 cm / 24" x 24"	L	100325592	G354
* 59,6 cm x 59,6 cm x 0,85 cm / 24" x 24"	L	100325468	G359
Butech: Colorstuk Rapid Gris		100236834	



Urban Black Nature

100 cm x 100 cm x 0,85 cm / 40" x 40"	L	100357859	G377
100 cm x 100 cm x 0,85 cm / 40" x 40" / C2	L	100360596	G377
* 100 cm x 100 cm x 0,85 cm / 40" x 40"	L	100357951	G382
50 cm x 100 cm x 0,85 cm / 20" x 40" / C2	L	100360592	G376
* 50 cm x 100 cm x 0,85 cm / 20" x 40"	L	100357807	G377
59,6 cm x 59,6 cm x 0,85 cm / 24" x 24"	L	100328095	G354
59,6 cm x 59,6 cm x 0,85 cm / 24" x 24" / C2	L	100360537	G354
* 59,6 cm x 59,6 cm x 0,85 cm / 24" x 24"	L	100328019	G359
Butech: Colorstuk Rapid Antracita		100236481	



Urban Natural Nature

100 cm x 100 cm x 0,85 cm / 40" x 40"	L	100357957	G377
100 cm x 100 cm x 0,85 cm / 40" x 40" / C2	L	100360594	G377
* 100 cm x 100 cm x 0,85 cm / 40" x 40"	L	100357959	G382
50 cm x 100 cm x 0,85 cm / 20" x 40" / C2	L	100360590	G376
* 50 cm x 100 cm x 0,85 cm / 20" x 40"	L	100357803	G377
59,6 cm x 59,6 cm x 0,85 cm / 24" x 24"	L	100325569	G354
59,6 cm x 59,6 cm x 0,85 cm / 24" x 24" / C2	L	100360534	G354
* 59,6 cm x 59,6 cm x 0,85 cm / 24" x 24"	L	100325348	G359
Butech: Colorstuk Rapid Gris		100236834	



Efecto cemento
Concrete look

Gres porcelanato rectificado / Color masa
Rectified porcellanato tiles / Coloured biscuit

Zócalo / Skirting board

Modelo / Model	9 x 100 L G74	9 x 59,6 L G30
Acero	100360497	100326418
Black	100360570	100329176
Caliza	100360498	100328176
Natural	100360499	100328183

Huella técnica / Step tile

Modelo / Model	31,6 x 100 L G164	H.T.D. / R.S.T. G183	H.T.L. / L.S.T. G183
Acero	100367923	100367925	100367924
* Acero	100367926	100367928	100367927
Black	100368090	100368092	100368091
* Black	100368093	100368095	100368094
Caliza	100368096	100368098	100368097
* Caliza	100368099	100368101	100368100
Natural	100368071	100368073	100368072
* Natural	100368074	100368076	100368075


Modelo / Model	31,6 x 59,6 L G130	H.T.D. / R.S.T. G150	H.T.L. / L.S.T. G150
Acero	100326183	100326253	100326312
* Acero	100326182	100326271	100326309
Black	100329195	100329192	100329175
* Black	100329174	100329191	100329210
Caliza	100328707	100328698	100328718
* Caliza	100329083	100329130	100329122
Natural	100329104	100329145	100329131
* Natural	100329085	100329096	100329141

Embalaje / Packing							Butech
Modelo / Model	PZ	M2	KG	CJ	M2	KG	
100 x 100 L	1	1,00	21	48	48,00	1021	One-flex Prem./Superflex s2
50 x 100 L	3	1,50	32	40	60,00	1241	One-flex Prem./Superflex s2
59,6 x 59,6 L	5	1,78	36	32	56,83	1170	Fr-one n / One-flex Prem.
ZOC. / S.B. 100 L	7	0,63	11	70	44,10	777	
ZOC. / S.B. 59,6 L	20	1,07	19	56	60,07	1058	
H.T. / S.T. 100 L	2	0,84	16	26	21,78	416	
H.T.E. / S.T.C. 100 L	1	0,43	9	26	11,19	234	
H.T. / S.T. 59,6 L	2	0,42	6	48	19,97	305	
H.T.E. / S.T.C. 59,6 L	1	0,22	3	48	10,54	153	

Valores aproximados / Approximated values

URBAN

Revestimiento
Wall tile Cubik / Limit



Urban Acero Nature
33,3 cm x 100 cm x 0,92 cm / 13" x 40"
** 1,5 cm x 33,3 cm / 2"x 13"
Butech: Colorstuk Rapid Manhattan

100348666 G261
100348707 G77
100236464




Cubik Urban Acero Nature
33,3 cm x 100 cm x 1,2 cm / 13" x 40"
Butech: Colorstuk Rapid Manhattan

100348683 G271
100236464



Limit Urban Acero Nature
33,3 cm x 100 cm x 1,2 cm / 13" x 40"
Butech: Colorstuk Rapid Manhattan

100348695 G271
100236464



Urban Black Nature
33,3 cm x 100 cm x 0,92 cm / 13" x 40"
** 1,5 cm x 33,3 cm / 2"x 13"
Butech: Colorstuk Rapid Antracita

100348672 G261
100348708 G77
100236481




Cubik Urban Black Nature
33,3 cm x 100 cm x 1,2 cm / 13" x 40"
Butech: Colorstuk Rapid Antracita

100348686 G271
100236481




Limit Urban Black Nature
33,3 cm x 100 cm x 1,2 cm / 13" x 40"
Butech: Colorstuk Rapid Antracita

100348698 G271
100236481



Urban Caliza Nature
33,3 cm x 100 cm x 0,92 cm / 13" x 40"
** 1,5 cm x 33,3 cm / 2"x 13"
Butech: Colorstuk Rapid Gris

100348676 G261
100348709 G77
100236834



Cubik Urban Caliza Nature
33,3 cm x 100 cm x 1,2 cm / 13" x 40"
Butech: Colorstuk Rapid Gris

100348689 G271
100236834



Limit Urban Caliza Nature
33,3 cm x 100 cm x 1,2 cm / 13" x 40"
Butech: Colorstuk Rapid Gris

100348701 G271
100236834



Urban Natural Nature
33,3 cm x 100 cm x 0,92 cm / 13" x 40"
** 1,5 cm x 33,3 cm / 2"x 13"
Butech: Colorstuk Rapid Gris

100348679 G261
100348710 G77
100236834



Cubik Urban Natural Nature
33,3 cm x 100 cm x 1,2 cm / 13" x 40"
Butech: Colorstuk Rapid Gris

100348692 G271
100236834



Limit Urban Natural Nature
33,3 cm x 100 cm x 1,2 cm / 13" x 40"
Butech: Colorstuk Rapid Gris

100348704 G271
100236834



Efecto cemento
Concrete look

Monoporosa rectificado
Rectified

Embalaje / Packing	CJ			M2			Butech
	PZ	M2	KG	CJ	M2	KG	
Modelo / Model	5	1,66	26	44	73,28	1143	Fr-one n / One-flex Prem.
Cubik / Limit	4	1,33	23	44	56,80	962	Fr-one n / One-flex Prem.
Perfil / Profile 1,5 x 33,3	30	0,30	4	42	12,59	156	

Valores aproximados / Approximated values

** Perfil
Consultar disponibilidad para otros formatos

** Profile
Check availability for other sizes

Pavimento combinable:
Serie Urban 59,6 cm x 59,6 cm

Floor tile combination:
Urban serie 24" x 24"

Urban Acero Nature 100 cm x 100 cm

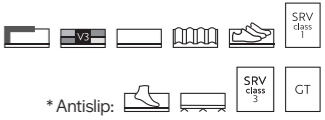


Urban Natural Nature 33,3 cm x 100 cm

Efecto cemento
Concrete look

VELA

Pavimento
Floor tile



Vela Grey

100 cm x 100 cm x 0,85 cm / 40" x 40" / C2	L	100360634	G377	
50 cm x 100 cm x 0,85 cm / 20" x 40"	L	100357809	G376	
50 cm x 100 cm x 0,85 cm / 20" x 40" / C2	L	100360573	G376	
* 50 cm x 100 cm x 0,85 cm / 20" x 40"	L	100357871	G377	
59,6 cm x 59,6 cm x 0,85 cm / 24" x 24"	L	100325457	G354	
59,6 cm x 59,6 cm x 0,85 cm / 24" x 24" / C2	L	100360582	G354	
* 59,6 cm x 59,6 cm x 0,85 cm / 24" x 24"	L	100325456	G359	
Butech: Colorstuk Rapid Manhattan		100236464		



Vela Natural

100 cm x 100 cm x 0,85 cm / 40" x 40"	L	100357971	G377	
100 cm x 100 cm x 0,85 cm / 40" x 40" / C2	L	100360638	G377	
* 100 cm x 100 cm x 0,85 cm / 40" x 40"	L	100357973	G382	
50 cm x 100 cm x 0,85 cm / 20" x 40"	L	100357873	G376	
50 cm x 100 cm x 0,85 cm / 20" x 40" / C2	L	100360575	G376	
* 50 cm x 100 cm x 0,85 cm / 20" x 40"	L	100357875	G377	
59,6 cm x 59,6 cm x 0,85 cm / 24" x 24"	L	100325470	G354	
59,6 cm x 59,6 cm x 0,85 cm / 24" x 24" / C2	L	100360584	G354	
* 59,6 cm x 59,6 cm x 0,85 cm / 24" x 24"	L	100325469	G359	
Butech: Colorstuk Rapid Gris		100236834		



Vela Smoked

100 cm x 100 cm x 0,85 cm / 40" x 40"	L	100357975	G377	
100 cm x 100 cm x 0,85 cm / 40" x 40" / C2	L	100360641	G377	
* 100 cm x 100 cm x 0,85 cm / 40" x 40"	L	100357977	G382	
50 cm x 100 cm x 0,85 cm / 20" x 40"	L	100357877	G376	
50 cm x 100 cm x 0,85 cm / 20" x 40" / C2	L	100359958	G376	
* 50 cm x 100 cm x 0,85 cm / 20" x 40"	L	100357879	G377	
59,6 cm x 59,6 cm x 0,85 cm / 24" x 24"	L	100324729	G354	
59,6 cm x 59,6 cm x 0,85 cm / 24" x 24" / C2	L	100360586	G354	
* 59,6 cm x 59,6 cm x 0,85 cm / 24" x 24"	L	100324785	G359	
Butech: Colorstuk Rapid Gris		100236834		

Zócalo / Skirting board

Modelo / Model	9 x 100 L G74	9 x 59,6 L G30
Grey	100365562	100328205
Natural	100360580	100326420
Smoked	100360581	100326456

Huella técnica / Step tile

Modelo / Model	31,6 x 100 L G164	H.T.D. / R.S.T. G183	H.T.L. / L.S.T. G183
Grey	100367566	100367645	100367684
Grey C2	100367564	100367646	100367685
* Grey	100367567	100367647	100367686
Natural	100365228	100367648	100367687
Natural C2	100367563	100367649	100367688
* Natural	100367568	100367680	100367689
Smoked	100367569	100367681	100367690
Smoked C2	100367565	100367682	100367691
* Smoked	100367670	100367683	100367692
Modelo / Model	31,6 x 59,6 L G130	H.T.D. / R.S.T. G150	H.T.L. / L.S.T. G150
Grey	100329103	100329129	100329125
* Grey	100329114	100329099	100329124
Natural	100326136	100326267	100326313
* Natural	100326173	100326266	100326294
Smoked	100326174	100326300	100326321
* Smoked	100326137	100326289	100326292

Embalaje / Packing

Modelo / Model	PZ	M2	KG	CJ	M2	KG	Butech
100 x 100 L	1	1,00	21	48	48,00	1021	One-flex Prem./Superflex s2
50 x 100 L	3	0,85	30	40	60,00	1225	One-flex Prem./Superflex s2
59,6 x 59,6 L	5	1,78	36	32	56,83	1170	Fr-one n./One-flex Prem.
ZOC. / S.B. 100 L	7	0,63	10	70	44,10	777	
ZOC. / S.B. 59,6 L	20	1,07	19	56	60,07	1058	
H.T. / S.T. 100 L	2	0,84	16	26	21,78	416	
H.T.E. / S.T.C. 100 L	1	0,43	9	26	11,19	234	
H.T. / S.T. 59,6 L	2	0,42	6	48	19,97	305	
H.T.E. / S.T.C. 59,6 L	1	0,22	3	48	10,54	153	

Valores aproximados / Approximated values

Efecto cemento
Concrete look

Gres porcelanato rectificado / Color masa
Rectified porcellanato tiles / Coloured biscuit



Vela Natural 33,3 cm x 100 cm
 Vela Natural 100 cm x 100 cm

VELA

Revestimiento
 Wall tile Limit



Vela Grey

33,3 cm x 100 cm x 0,92 cm / 13" x 40"
 ** 1,5 cm x 33,3 cm / 2/3" x 13"
 Butech: Colorstuk Rapid Manhattan

100342872 G261
 100338725 G77
 100236464



Limit Vela Grey

33,3 cm x 100 cm x 1,2 cm / 13" x 40"
 Butech: Colorstuk Rapid Manhattan

100342875 G271
 100236464



Vela Natural

33,3 cm x 100 cm x 0,92 cm / 13" x 40"
 ** 1,5 cm x 33,3 cm / 2/3" x 13"
 Butech: Colorstuk Rapid Gris

100336010 G261
 100338755 G77
 100236834



Limit Vela Natural

33,3 cm x 100 cm x 1,2 cm / 13" x 40"
 Butech: Colorstuk Rapid Gris

100344132 G271
 100236834



Vela Smoked

33,3 cm x 100 cm x 0,92 cm / 13" x 40"
 ** 1,5 cm x 33,3 cm / 2/3" x 13"
 Butech: Colorstuk Rapid Gris

100335978 G261
 100338756 G77
 100236834



Limit Vela Smoked

33,3 cm x 100 cm x 1,2 cm / 13" x 40"
 Butech: Colorstuk Rapid Gris

100338604 G271
 100236834



Embalaje / Packing

Modelo / Model	PZ	M2	KG	CJ	M2	KG	Butech
33,3 x 100	5	1,66	26	44	73,28	1143	Fr-one n / One-flex Prem.
Limit	5	1,66	25	44	73,28	1079	Fr-one n / One-flex Prem.
Perfil / Profile 1,5 x 33,3	30	0,30	4	42	12,59	156	

Valores aproximados / Approximated values

**** Perfil**
 Consultar disponibilidad para otros formatos

**** Profile**
 Check availability for other sizes

Pavimento combinable:
 Serie Vela 59,6 cm x 59,6 cm

Floor tile combination:
 Vela serie 24" x 24"

Efecto cemento
 Concrete look

Monoporosa rectificado
 Rectified

089 ADDA
093 ARIZONA
095 AUSTIN
097 AVENUE
099 BERNA Stripe
102 BOSTON
107 BUTÁN Block / Spiga
111 CEPPO
113 COLORADO
114 CORAL Deco / Spiga
120 DAYTON Croix
123 DEEP
125 DORCIA Block / Line
131 DOVER Antique / Belice /
Modern Line
135 DURANGO Mosaico / Spiga
139 HANNOVER Deco / Listón
143 IMAGE Deco
147 IRISH
148 KARACHI
153 LAMU Deco

157 LUCERNA Deco
160 MADAGASCAR Ona
162 MAGMA Infinito
164 MATIKA Block / Stripe
171 MYSTIC Mosaico / Spiga
175 NOIR Spiga
178 OCEAN
181 PRADA Mombasa / Mosaico /
Spiga
185 RIVER
187 RODANO Mosaico
191 *NEW SADDLE* Coin / Neo
194 SAMOA
197 SAVANNAH Deco / Vértice
203 *NEW TOURMALET*
207 TRENTO
209 VERBIER Samui / Thao

Efecto piedra
Stone look










Adda Sand 59,6 cm x 59,6 cm

Adda Sand 45 cm x 120 cm

ADDA

Pavimento
Floor tile

Solid collection

solid·ker     
* Antislip:  





Adda Bone

120 cm x 120 cm x 0,85 cm / 47" x 47"	L	100309458	G392
* 120 cm x 120 cm x 0,85 cm / 47" x 47"	L	100310258	G393 
59,6 cm x 59,6 cm x 0,95 cm / 24" x 24"	L9	100350365	G1354
* 59,6 cm x 59,6 cm x 0,95 cm / 24" x 24"	L9	100350404	G1355 
29,7 cm x 59,6 cm x 0,95 cm / 12" x 24"	L9	100350459	G1350
* 29,7 cm x 59,6 cm x 0,95 cm / 12" x 24"	L9	100350462	G1352
Butech: Colorstuk Rapid Gris		100236834	
Butech: Colorstuk Rapid Perla		100275760	
59,6 cm x 120 cm formato bajo pedido especial / 24" x 47" size on special request			




Adda Sand



120 cm x 120 cm x 0,85 cm / 47" x 47"	L	100309459	G392
* 120 cm x 120 cm x 0,85 cm / 47" x 47"	L	100310638	G393 
59,6 cm x 59,6 cm x 0,95 cm / 24" x 24"	L9	100350368	G1354
59,6 cm x 59,6 cm x 0,95 cm / 24" x 24" / C2	L9	100350432	G1354
* 59,6 cm x 59,6 cm x 0,95 cm / 24" x 24"	L9	100350407	G1355 
29,7 cm x 59,6 cm x 0,95 cm / 12" x 24"	L9	100350465	G1350
29,7 cm x 59,6 cm x 0,95 cm / 12" x 24" / C2	L9	100350471	G1350
* 29,7 cm x 59,6 cm x 0,95 cm / 12" x 24"	L9	100350468	G1352
Butech: Colorstuk Rapid Gris		100236834	
Butech: Colorstuk Rapid Perla		100275760	
59,6 cm x 120 cm formato bajo pedido especial / 24" x 47" size on special request			

Efecto piedra
Stone look

Porcelánico técnico / Color masa
Technical porcelain / Coloured biscuit


Zócalo / Skirting board 

Modelo / Model	9 x 120 L G78	9x59,6L9 G1030
Bone	100312530	100350737
Sand	100312532	100350739

Embalaje / Packing  

Modelo / Model	PZ	M2	KG	CJ	M2	KG	Butech
120 x 120 L	1	1,44	32	42	60,48	1309	Flexitec Pro./One-flex Prem.
59,6 x 59,6 L9	4	1,42	32	32	45,47	1019	Flexitec Pro./One-flex Prem.
29,7 x 59,6 L9	5	0,88	20	48	42,48	953	Flexitec Pro./One-flex Prem.
ZOC. / S.B. 120 L	7	0,76	16	70	52,92	1117	
ZOC. / S.B. 59,6 L9	18	0,96	17	56	54,07	952	
H.T. / S.T. 120 L	2	0,84	16	26	21,78	416	
H.T.E. / S.T.C. 120 L	1	0,43	8	26	11,19	208	
H.T. / S.T. 59,6 L	2	0,42	6	48	19,97	306	
H.T.E. / S.T.C. 59,6 L	1	0,22	3	48	10,54	156	

Valores aproximados / Approximated values

Huella técnica / Step tile 

Modelo / Model	31,6 x 120 L G182	H.T.D. / R.S.T. G191	H.T.I. / L.S.T. G191
Bone	100312462	100314428	100314475
* Bone	100312490	100314408	100314490
Sand	100312470	100314409	100314491
* Sand	100312498	100314429	100314483

Modelo / Model	31,6 x 59,6 L9 G1132	H.T.D. / R.S.T. G1153	H.T.I. / L.S.T. G1153
Bone	100328549	100328574	100328533
* Bone	100328548	100328573	100328540
Sand	100328527	100328576	100328526
Sand C2	100328539	100328575	100328535
* Sand	100328514	100328556	100328513



Adda Sand 45 cm x 120 cm

ADDA

Revestimiento
Wall tile



Adda Sand

45 cm x 120 cm x 1,03 cm / 18" x 47"

** 1,5 cm x 45 cm / 2/3" x 18"

Butech: Colorstuk Rapid Caliza

100326490 G270

100331328 G92

100331788

Efecto piedra
Stone look

Monoporosa rectificado
Rectified

Embalaje / Packing							Butech
	PZ	M2	KG	CJ	M2	KG	
Modelo / Model							Fr-one n / One-flex Prem.
45 x 120	3	1,62	26	40	64,80	1096	
Perfil / Profile 1,5 x 45	20	0,27	4	56	15,12	204	
Valores aproximados / Approximated values							

**** Perfil**
Consultar disponibilidad para otros formatos

**** Profile**
Check availability for other sizes

Pavimento combinable:
Serie Adda 59,6 cm x 59,6 cm

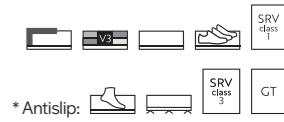
Floor tile combination:
Adda serie 24" x 24"



Arizona Caliza 40 cm x 80 cm

ARIZONA

Pavimento
Floor tile



Arizona Caliza

40 cm x 80 cm x 1,1 cm / 16" x 32"

* 40 cm x 80 cm x 1,1 cm / 16" x 32"

Butech: Colorstuk Rapid Cemento

Butech: Colorstuk Rapid Gris

100291648 G349



100291698 G358 R12

100236449

100236834


Efecto piedra
Stone look

Gres porcelanato rectificado / Color masa
Rectified porcelain tiles / Coloured biscuit


Embalaje / Packing						
Modelo / Model	PZ	M2	KG	CJ	M2	KG
40 x 80	4	1,28	31	48	61,44	1465
ZOC. / S.B. 80	6	0,43	11	98	42,33	1032
H.T. / S.T. 80	2	0,56	15	26	14,52	388
H.T.E. / S.T.O. 80	1	0,29	7	26	7,56	194

Valores aproximados / Approximated values

Zócalo / Skirting board

Modelo / Model  9 x 80 G63
Caliza 100348771

Huella técnica / Step tile

Modelo / Model  31,6 x 80 G153 HT.D. / R.S.T. G181 HT.L. / L.S.T. G181
Caliza 100293496 100293569 100293599
* Caliza 100293497 100293498 100309706



Austin Natural 59,6 cm x 120 cm

AUSTIN

Pavimento
Floor tile



Austin Natural

59,6 cm x 120 cm x 1,1 cm / 24" x 47"



Butech: Colorstuk Rapid Gris

100202684 G389 R9


100236834

Efecto piedra
Stone look

Gres porcelanato rectificado / Color masa
Rectified porcellanato tiles / Coloured biscuit

Embalaje / Packing						
Modelo / Model	PZ	M2	KG	CJ	M2	KG
59,6 x 120	2	1,43	39	28	40,05	1090
ZOC. / S.B. 120	6	0,65	17	70	45,36	1184
H.T. / S.T. 120	2	0,84	22	26	21,78	581
H.T.E. / S.T.O. 120	1	0,43	12	26	11,19	290

Valores aproximados / Approximated values

Zócalo / Skirting board	
Modelo / Model	9 x 120 G78
Natural	100295592

Huella técnica / Step tile			
Modelo / Model	31,6 x 120 G184	H.T.D. / R.S.T. G194	H.T.L. / L.S.T. G194
Natural	100210043	100243621	100243606

AVENUE

Pavimento
Floor tile

Solid collection

solid•ker

* Antislip: **SRV class 3** ** Nature: **SRV class 1**



Avenue Black Nature

** 59,6 cm x 59,6 cm x 0,95 cm / 24" x 24" L9 100350371 G1354

** 29,7 cm x 59,6 cm x 0,95 cm / 12" x 24" L9 100350440 G1350

Avenue Black Texture

* 59,6 cm x 59,6 cm x 0,95 cm / 24" x 24" L9 100350410 G1355

* 29,7 cm x 59,6 cm x 0,95 cm / 12" x 24" L9 100350444 G1352

Butech: Colorstuk Rapid Antracita 100236481



Avenue Grey Nature

** 59,6 cm x 59,6 cm x 0,95 cm / 24" x 24" L9 100350374 G1354


** 29,7 cm x 59,6 cm x 0,95 cm / 12" x 24" L9 100350447 G1350

Avenue Grey Texture

* 59,6 cm x 59,6 cm x 0,95 cm / 24" x 24" L9 100350413 G1355

* 29,7 cm x 59,6 cm x 0,95 cm / 12" x 24" L9 100350450 G1352

Butech: Colorstuk Rapid Cemento 100236449



Avenue Black Nature 59,6 cm x 59,6 cm

Avenue White Nature 59,6 cm x 59,6 cm



Avenue White Nature

** 59,6 cm x 59,6 cm x 0,95 cm / 24" x 24" L9 100350377 G1354

** 29,7 cm x 59,6 cm x 0,95 cm / 12" x 24" L9 100350453 G1350

Avenue White Texture

* 59,6 cm x 59,6 cm x 0,95 cm / 24" x 24" L9 100350416 G1355

* 29,7 cm x 59,6 cm x 0,95 cm / 12" x 24" L9 100350456 G1352

Butech: Colorstuk Rapid Marfil 100236794

Zócalo / Skirting board

Modelo / Model	9x59,6L9 G1030
Black Nature	100350741
Grey Nature	100350742
White Nature	100350740

Embalaje / Packing

Modelo / Model	PZ	M2	KG	CJ	M2	KG	Butech
59,6 x 59,6 L9	4	1,42	31	32	45,47	993	Flexitec Pro./One-flex Prem.
29,7 x 59,6 L9	5	0,88	19	48	42,48	931	Flexitec Pro./One-flex Prem.
ZOC./S.B. 59,6 L9	18	0,96	17	56	54,07	952	
H.T./S.T. 59,6 L	2	0,42	6	48	19,97	306	
H.T.E./S.T.O. 59,6 L	1	0,22	3	48	10,54	156	

Valores aproximados / Approximated values

Huella técnica / Step tile

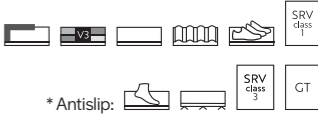
Modelo / Model	31,6 x 59,5 L9 G1132	H.T.D./R.S.T. G1153	H.T.L./L.S.T. G1153
Black Nature	100328570	100328498	100328537
Black Texture	100328552	100328520	100328534
Grey Nature	100328518	100328499	100328544
Grey Texture	100328517	100328521	100328542
White Nature	100328572	100328530	100328546
White Texture	100328553	100328508	100328536

Efecto piedra
Stone look

Porcelánico técnico / Color masa
Technical porcelain / Coloured biscuit

BERNA

Pavimento
Floor tile



Berna Acero

120 cm x 120 cm x 0,85 cm / 47" x 47"
 * 120 cm x 120 cm x 0,85 cm / 47" x 47"
 59,6 cm x 59,6 cm x 0,85 cm / 24" x 24"
 * 59,6 cm x 59,6 cm x 2 cm / 24" x 24"
 Butech: Colorstuk Rapid Manhattan 100236464



Berna Topo

120 cm x 120 cm x 0,85 cm / 47" x 47"
 * 120 cm x 120 cm x 0,85 cm / 47" x 47"
 Butech: Colorstuk Rapid Manhattan 100236464



Berna Caliza

120 cm x 120 cm x 0,85 cm / 47" x 47"
 * 120 cm x 120 cm x 0,85 cm / 47" x 47"
 59,6 cm x 59,6 cm x 0,85 cm / 24" x 24"
 Butech: Colorstuk Rapid Beige 100236808



Efecto piedra
Stone look

Gres porcelanato rectificado / Color masa
Rectified porcelain tiles / Coloured biscuit

Zócalo / Skirting board	9 x 120 L G78		9 x 59,6 L G30	
Modelo / Model				
Acero	100308216		100327500	
Caliza	100308222		100328164	
Topo	100313845			

Embalaje / Packing	120 x 120 L			59,6 x 59,6 L			Butech
	PZ	M2	KG	CJ	M2	KG	
120 x 120 L	1	1,44	32	42	60,48	1312	One-flex Prem./Superflex s2
59,6 x 59,6 L	5	1,78	36	32	56,83	1160	Fr-one n / One-flex Prem.
59,6 x 59,6 x 2	2	0,71	34	32	22,73	1079	
ZOC. / S.B. 120 L	7	0,76	16	70	52,92	1117	
ZOC. / S.B. 59,6 L	20	1,07	19	56	60,07	1058	
H.T. / S.T. 120 L	2	0,84	16	26	21,78	416	
H.T.E. / S.T.C. 120 L	1	0,43	9	26	11,19	234	
H.T. / S.T. 59,6 L	2	0,42	6	48	19,97	305	
H.T.E. / S.T.C. 59,6 L	1	0,22	3	48	10,54	153	

Valores aproximados / Approximated values

Huella técnica / Step tile	31,6 x 120 L G180		H.T.D. / R.S.T. G187		H.T.L. / L.S.T. G187	
	Modelo / Model					
Acero	100306783		100307576		100306734	
*Acero	100306729		100307585		100306725	
Caliza	100306746		100307608		100307622	
*Caliza	100306765		100307612		100307621	
Topo	100306768		100307635		100307599	
*Topo	100306767		100307631		100307609	

Huella técnica / Step tile	31,6 x 59,6 L G130		H.T.D. / R.S.T. G150		H.T.L. / L.S.T. G150	
	Modelo / Model					
Acero	100328360		100328451		100328366	
Caliza	100328372		100328409		100328364	



Berna Acero 45 cm x 120 cm
 Stripe Berna Acero 45 cm x 120 cm
 Berna Acero 59,6 cm x 59,6 cm

BERNA

Revestimiento
 Wall tile Stripe



Berna Acero

45 cm x 120 cm x 1,03 cm / 18" x 47"
 ** 1,5 cm x 45 cm / 2/3" x 18"
 Butech: Colorstuk Rapid Manhattan

100245281 G270
 100246472 G92
 100236464



Stripe Berna Acero

45 cm x 120 cm x 1,03 cm / 18" x 47"
 Butech: Colorstuk Rapid Manhattan

100245260 G274
 100236464



Berna Caliza

45 cm x 120 cm x 1,03 cm / 18" x 47"
 ** 1,5 cm x 45 cm / 2/3" x 18"
 Butech: Colorstuk Rapid Beige

100245273 G270
 100246473 G92
 100236808



Stripe Berna Caliza

45 cm x 120 cm x 1,03 cm / 18" x 47"
 Butech: Colorstuk Rapid Beige

100245235 G274
 100236808



Efecto piedra
 Stone look

Monoporosa rectificado
 Rectified

Embalaje / Packing							
Modelo / Model	PZ	M2	KG	CJ	M2	KG	Butech
45 x 120	3	1,62	26	40	64,80	1095	Fr-one n / One-flex Prem.
Stripe	3	1,62	26	40	64,80	1064	Fr-one n / One-flex Prem.
Perfil / Profile 1,5 x 45	20	0,27	4	56	15,12	204	

Valores aproximados / Approximated values

** Perfil
 Consultar disponibilidad para otros formatos

** Profile
 Check availability for other sizes

Pavimento combinable:
 Serie Berna 59,6 cm x 59,6 cm

Floor tile combination:
 Berna serie 24" x 24"

BOSTON

Pavimento
Floor tile



* Antislip:



Boston Bone

59,6 cm x 180 cm x 1,2 cm / 24" x 71"
40 cm x 80 cm x 1,1 cm / 16" x 32"
Butech: Colorstuk Rapid Gris

100179347 G371
100291696 G349
100236834



Boston Stone

59,6 cm x 180 cm x 1,2 cm / 24" x 71"
40 cm x 80 cm x 1,1 cm / 16" x 32"
* 40 cm x 80 cm x 1,1 cm / 16" x 32"
Butech: Colorstuk Rapid Cemento

100179318 G371 R9
100291679 G349
100291711 G358
100236449



Boston Topo

59,6 cm x 180 cm x 1,2 cm / 24" x 71"
40 cm x 80 cm x 1,1 cm / 16" x 32"
* 40 cm x 80 cm x 1,1 cm / 16" x 32"
Butech: Colorstuk Rapid Manhattan

100179326 G371
100291712 G349
100291697 G358
100236464

BOSTON

Revestimiento
Wall tile



Boston Topo

33,3 cm x 100 cm x 0,92 cm / 13" x 40"
** 1,5 cm x 33,3 cm / 2/3" x 13"
Butech: Colorstuk Rapid Gris

100291685 G261
100293482 G77
100236834



Deco Boston Topo

33,3 cm x 100 cm x 0,92 cm / 13" x 40"
Butech: Colorstuk Rapid Gris

100291714 G271
100236834



Gres porcelanato rectificado / Color masa
Rectified porcelain tiles / Coloured biscuit

Efecto piedra
Stone look

Monoporosa rectificado
Rectified

Zócalo / Skirting board	
Modelo / Model	9 x 80 G63
Bone	100348772
Stone	100348773
Topo	100348774

Huella técnica / Step tile			
Modelo / Model	31,6 x 80 G153	H.T.D. / R.S.T. G181	H.T.I. / L.S.T. G181
Bone	100210093	100293610	100293621
Stone	100293554	100293611	100293640
*Stone	100293593	100293601	100293613
Topo	100203843	100293595	100293586
*Topo	100293594	100293612	100293741

Embalaje / Packing							
Modelo / Model	PZ	M2	KG	CJ	M2	KG	Butech
59,6 x 180	2	2,15	59	24	51,50	1418	One-flex Prem./Superflex s2
40 x 80	4	1,28	30	48	61,44	1463	One-flex Prem./Superflex s2
ZOC./S.B. 80	6	0,43	11	98	42,33	1032	
H.T./S.T. 80	2	0,56	15	26	14,52	388	
H.T.E./S.T.O. 80	1	0,29	7	26	7,56	194	

Valores aproximados / Approximated values

Embalaje / Packing							
Modelo / Model	PZ	M2	KG	CJ	M2	KG	Butech
33,3 x 100	5	1,66	27	44	73,28	1150	Fr-one n / One-flex Prem.
Deco	4	1,33	24	44	58,60	1047	Fr-one n / One-flex Prem.
Perfil / Profile 1,5 x 33,3	30	0,30	4	42	12,59	156	

Valores aproximados / Approximated values

** Perfil
Consultar disponibilidad para otros formatos

** Profile
Check availability for other sizes

Pavimento combinable:
Serie Boston 40 cm x 80 cm

Floor tile combination:
Boston serie 16" x 32"



Boston Stone 59,6 cm x 180 cm

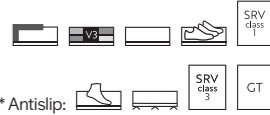
Efecto piedra
Stone look



Bután Bone 120 cm x 120 cm
Bután Bone 45 cm x 120 cm

BUTÁN



Pavimento
Floor tile




Bután Bone


120 cm x 120 cm x 0,85 cm / 47" x 47" L 100306247 G392
 *120 cm x 120 cm x 0,85 cm / 47" x 47" L 100306280 G393
 59,6 cm x 59,6 cm x 0,85 cm / 24" x 24" L 100324915 G354
 Butech: Colorstuk Especial Nacaré 100238235



Embalaje / Packing							
Modelo / Model	PZ	M2	KG	CJ	M2	KG	Butech
120 x 120 L	1	1,44	32	42	60,48	1278	One-flex Prem./Super-flex s2
59,6 x 59,6 L	5	1,78	36	32	56,83	1144	Fr-one n / One-flex Prem.
ZOC. / S.B. 120 L	7	0,76	16	70	52,92	1117	
ZOC. / S.B. 59,6 L	20	1,07	19	56	60,07	1058	
H.T. / S.T. 120 L	2	0,84	16	26	21,78	416	
H.T.E. / S.T.O. 120 L	1	0,43	9	26	11,19	234	
H.T. / S.T. 59,6 L	2	0,42	6	48	19,97	305	
H.T.E. / S.T.O. 59,6 L	1	0,22	3	48	10,54	153	

Valores aproximados / Approximated values

Zócalo / Skirting board		
Modelo / Model	9 x 120 L G78	9 x 59,6 L G30
Bone	100308233	100326641

Huella técnica / Step tile			
Modelo / Model	31,6 x 120 L G180	H.T.D. / R.S.T. G187	H.T.L. / L.S.T. G187
Bone	100306782	100307674	100307634
* Bone	100306763	100307602	100307633
Modelo / Model	31,6 x 59,6 L G130	H.T.D. / R.S.T. G150	H.T.L. / L.S.T. G150
Bone	100328344	100328442	100328435

Efecto piedra
Stone look

Gres porcelanato rectificado / Color masa
Rectified porcellanato tiles / Coloured biscuit



Spiga Bután 45 cm x 120 cm



BUTÁN

Revestimiento
Wall tile Block / Spiga



Bután Bone

45 cm x 120 cm x 1,03 cm / 18" x 47"

** 1,5 cm x 45 cm / 2/3" x 18"

Butech: Colorstuk Rapid Perla

100280327 G270

100281160 G92

100275760



Block Bután Bone

45 cm x 120 cm x 1,03 cm / 18" x 47"

Butech: Colorstuk Especial Nacaré

100280341 G274

100238235



Spiga Bután

45 cm x 120 cm x 1,03 cm / 18" x 47"

Butech: Colorstuk Especial Nacaré

100280744 G274

100238235



Efecto piedra
Stone look

Monoporosa rectificado
Rectified

Embalaje / Packing

Modelo / Model	PZ	M2	KG	CJ	M2	KG	Butech
45 x 120	3	1,62	28	40	64,80	1100	Fr-one n / One-flex Prem.
Block / Spiga	3	1,62	28	40	64,80	1122	Fr-one n / One-flex Prem.
Perfil / Profile 1,5 x 45	20	0,27	4	56	15,12	204	

Valores aproximados / Approximated values

** Perfil
Consultar disponibilidad para otros formatos

** Profile
Check availability for other sizes

Pavimento combinable:
Serie Bután 59,6 cm x 59,6 cm

Floor tile combination:
Bután serie 24" x 24"



Ceppo Stone 80 cm x 80 cm

CEPPO

Pavimento
Floor tile



Ceppo Acero

80 cm x 80 cm x 0,85 cm / 32" x 32"
Butech: Colorstuk Rapid Cemento

L 100323061 G369 R9
100236449





Ceppo Stone

80 cm x 80 cm x 0,85 cm / 32" x 32"
Butech: Colorstuk Rapid Cemento


L 100323081 G369
100236449


Efecto piedra
Stone look

Gres porcelanato rectificado / Color masa
Rectified porcelain tiles / Coloured biscuit

Embalaje / Packing							Butech
	PZ	M2	KG	CJ	M2	KG	
80 x 80 L	2	1,28	26	45	57,60	1156	One-flex Prem./Superflex s2
ZOC./S.B. 80 L	7	0,54	12	98	49,39	1215	
H.T./S.T. 80 L	2	0,56	11	26	14,52	286	
H.T.E./S.T.O. 80 L	1	0,29	5	26	7,56	143	

Valores aproximados / Approximated values

Zócalo / Skirting board	
Modelo / Model	9 x 80 L G63
Acero	100324641
Stone	100328228

Huella técnica / Step tile			
Modelo / Model	31,6 x 80 G153	H.T.D./R.S.T. G181	H.T.L./L.S.T. G181
Acero	100324663	100324671	100324634
Stone	100328246	100328276	100328279



Colorado Bone 120 cm x 120 cm


COLORADO

Pavimento
Floor tile

ECLIPSE®
PERSPECTIVE RELIEF 3D



* Antislip: SRV class 3 GT



Colorado Bone

120 cm x 120 cm x 0,85 cm / 47" x 47"	L	100355032	G392
* 120 cm x 120 cm x 0,85 cm / 47" x 47"	L	100355061	G393
59,6 cm x 120 cm x 0,85 cm / 24" x 47"	L	100355105	G369
* 59,6 cm x 120 cm x 0,85 cm / 24" x 47"	L	100355164	G373
Butech: Colorstuk Especial Nacaré		100238235	



Colorado Silver

120 cm x 120 cm x 0,85 cm / 47" x 47"	L	100355035	G392
* 120 cm x 120 cm x 0,85 cm / 47" x 47"	L	100355063	G393
59,6 cm x 120 cm x 0,85 cm / 24" x 47"	L	100355108	G369
* 59,6 cm x 120 cm x 0,85 cm / 24" x 47"	L	100355166	G373
Butech: Colorstuk Rapid Gris		100236834	

Efecto piedra
Stone look

Gres porcelanato rectificado / Color masa
Rectified porcellanato tiles / Coloured biscuit

Zócalo / Skirting board



Modelo / Model	9 x 120 L G78
Bone	100355197
Silver	100355198

Embalaje / Packing

Modelo / Model	PZ	M2	KG	CJ	M2	KG	Butech
120 x 120 L	1	1,44	32	42	60,48	1341	One-flex Prem./Super-flex s2
59,6 x 120 L	2	1,43	31	35	50,06	1084	One-flex Prem./Super-flex s2
ZOC. / S.B. 120 L	7	0,76	16	70	52,92	1117	
H.T. / S.T. 120 L	2	0,84	16	26	21,78	416	
H.T.E. / S.T.G. 120 L	1	0,43	9	26	11,19	234	

Valores aproximados / Approximated values

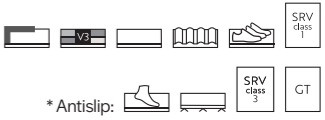
Huella técnica / Step tile



Modelo / Model	31,6 x 120 L G180	H.T.D. / R.S.T. G187	H.T.I. / L.S.T. G187
Bone	100355203	100355219	100355233
* Bone	100355204	100355220	100355234
Silver	100355205	100355221	100355235
* Silver	100355206	100355222	100355236

CORAL

Pavimento
Floor tile



Coral Acero

120 cm x 120 cm x 0,85 cm / 47" x 47"	L	100330193	G392	R9
* 120 cm x 120 cm x 0,85 cm / 47" x 47"	L	100330192	G393	
80 cm x 80 cm x 0,85 cm / 32" x 32"	L	100330195	G369	R10
59,6 cm x 59,6 cm x 0,85 cm / 24" x 24"	L	100355833	G354	
* 59,6 cm x 59,6 cm x 0,85 cm / 24" x 24"	L	100355857	G359	
Butech: Colorstuk Rapid Gris		100236834		



Coral Caliza

120 cm x 120 cm x 0,85 cm / 47" x 47"	L	100330176	G392	R9
120 cm x 120 cm x 0,85 cm / 47" x 47" / C2	L	100348439	G392	R10
* 120 cm x 120 cm x 0,85 cm / 47" x 47"	L	100330175	G393	R11
* 120 cm x 120 cm x 2 cm / 47" x 47"		100349698	G390	THIC
80 cm x 80 cm x 0,85 cm / 32" x 32"	L	100330177	G369	R9
80 cm x 80 cm x 0,85 cm / 32" x 32" / C2	L	100348421	G369	R11
59,6 cm x 59,6 cm x 0,85 cm / 24" x 24"	L	100355829	G354	
* 59,6 cm x 59,6 cm x 0,85 cm / 24" x 24"	L	100355855	G359	
Butech: Colorstuk Rapid Beige		100236808		



Coral Topo

120 cm x 120 cm x 0,85 cm / 47" x 47"	L	100330179	G392
* 120 cm x 120 cm x 0,85 cm / 47" x 47"	L	100330178	G393
80 cm x 80 cm x 0,85 cm / 32" x 32"	L	100330200	G369
59,6 cm x 59,6 cm x 0,85 cm / 24" x 24"	L	100355837	G354
* 59,6 cm x 59,6 cm x 0,85 cm / 24" x 24"	L	100355860	G359
Butech: Colorstuk Especial Maple		100243271	

Embalaje / Packing	PZ		M2		KG		Butech
	PZ	M2	CJ	M2	KG	KG	
120 x 120 L	1	1,44	30	42	60,48	1232	One-flex Prem./Super-flex s2
120 x 120 x 2	1	1,44	67	18	25,92	1211	
80 x 80 L	2	1,28	26	45	57,60	1170	One-flex Prem./Super-flex s2
59,6 x 59,6 L	5	1,78	36	32	56,83	1144	Fr-one n / One-flex Prem.
ZOC./S.B. 120 L	7	0,76	10	70	30,24	671	
ZOC./S.B. 80 L	7	0,54	12	98	49,39	1215	
ZOC./S.B. 59,6 L	20	1,07	19	56	60,07	1058	
H.T./S.T. 120 L	2	0,84	16	26	21,78	416	
H.T.E./S.T.Q. 120 L	1	0,43	9	26	11,19	234	
H.T./S.T. 80 L	2	0,56	11	26	14,52	286	
H.T.E./S.T.Q. 80 L	1	0,29	5	26	7,56	143	
H.T./S.T. 59,6 L	2	0,42	6	48	19,97	305	
H.T.E./S.T.Q. 59,6 L	1	0,22	3	48	10,54	153	

Valores aproximados / Approximated values

Zócalo / Skirting board	9 x 120 L G78	9 x 80 L G63	9 x 59,6 L G30
Acero	100330471	100348808	100355905
Caliza	100330462	100348809	100355904
Topo	100330454	100348810	100355906

Huella técnica / Step tile	31,6 x 120 L G180	H.T.D./R.S.T. G187	H.T.I./L.S.T. G187
Acero	100330185	100330260	100330263
* Acero	100330184	100330187	100330254
Caliza	100330156	100330253	100330270
* Caliza	100330186	100330234	100330264
Topo	100330211	100330261	100330265
* Topo	100330157	100330246	100330237
Huella técnica / Step tile	31,6 x 80 L G153	H.T.D./R.S.T. G181	H.T.I./L.S.T. G181
Acero	100330461	100330444	100330415
Caliza	100330474	100330466	100330432
Topo	100330465	100330424	100330416
Huella técnica / Step tile	31,6 x 59,6 L G130	H.T.D./R.S.T. G150	H.T.I./L.S.T. G150
Acero	100355875	100355876	100355877
* Acero	100355898	100355899	100355900
Caliza	100355872	100355873	100355874
* Caliza	100355901	100355902	100355903
Topo	100355878	100355879	100355880
* Topo	100355893	100355894	100355895

Efecto piedra
Stone look

Gres porcelanato rectificado / Color masa
Rectified porcellanato tiles / Coloured biscuit

CORAL

Revestimiento
Wall tile Deco / Spiga



Coral Acero

45 cm x 120 cm x 1,03 cm / 18" x 47"
 ** 1,5 cm x 45 cm / 2/3" x 18"
 Butech: Colorstuk Rapid Gris
 Butech: Colorstuk Especial Nacaré

100330286 G270
 100330436 G92
 100236834
 100238235



Deco Coral Acero

45 cm x 120 cm x 1,03 cm / 18" x 47"
 Butech: Colorstuk Rapid Gris
 Butech: Colorstuk Especial Nacaré

100330291 G274
 100236834
 100238235



Spiga Coral Acero

45 cm x 120 cm x 1,03 cm / 18" x 47"
 Butech: Colorstuk Rapid Gris
 Butech: Colorstuk Especial Nacaré

100330297 G274
 100236834
 100238235



Coral Caliza

45 cm x 120 cm x 1,03 cm / 18" x 47"
 ** 1,5 cm x 45 cm / 2/3" x 18"
 Butech: Colorstuk Rapid Marfil
 Butech: Colorstuk Rapid Caliza

100330258 G270
 100330437 G92
 100236794
 100331788



Deco Coral Caliza

45 cm x 120 cm x 1,03 cm / 18" x 47"
 Butech: Colorstuk Rapid Marfil
 Butech: Colorstuk Rapid Caliza

100330292 G274
 100236794
 100331788



Spiga Coral Caliza

45 cm x 120 cm x 1,03 cm / 18" x 47"
 Butech: Colorstuk Rapid Marfil
 Butech: Colorstuk Rapid Caliza

100330304 G274
 100236794
 100331788



Coral Topo

45 cm x 120 cm x 1,03 cm / 18" x 47"
 ** 1,5 cm x 45 cm / 2/3" x 18"
 Butech: Colorstuk Rapid Beige
 Butech: Colorstuk Especial Maple

100330276 G270
 100330438 G92
 100236808
 100243271



Deco Coral Topo

45 cm x 120 cm x 1,03 cm / 18" x 47"
 Butech: Colorstuk Rapid Beige
 Butech: Colorstuk Especial Maple

100330293 G274
 100236808
 100243271



Spiga Coral Topo

45 cm x 120 cm x 1,03 cm / 18" x 47"
 Butech: Colorstuk Rapid Beige
 Butech: Colorstuk Especial Maple

100330321 G274
 100236808
 100243271



Embalaje / Packing

Modelo / Model	PZ	M2	KG	CJ	M2	KG	Butech
45 x 120	3	1,62	26	40	64,80	1080	Fr-one n / One-flex Prem.
Deco / Spiga	3	1,62	26	40	64,80	1041	Fr-one n / One-flex Prem.
Perfil / Profile 1,5 x 45	20	0,27	4	56	15,12	204	

Valores aproximados / Approximated values

**** Perfil**
 Consultar disponibilidad para otros formatos
**** Profile**
 Check availability for other sizes

Pavimento combinable:
 Serie Coral 120 cm x 120 cm
Floor tile combination:
 Coral serie 47" x 47"

Efecto piedra
Stone look

Monoporosa rectificado
Rectified



Coral Caliza 120 cm x 120 cm
Coral Caliza 45 cm x 120 cm
Deco Coral Caliza 45 cm x 120 cm

Efecto piedra
Stone look

DAYTON

Pavimento
Floor tile



Dayton Sand

59,6 cm x 59,6 cm x 0,85 cm / 24" x 24" L 100324923 G354 R9
Butech: Colorstuk Rapid Beige 100236808



Dayton Sand 59,6 cm x 59,6 cm
Dayton Sand 33,3 cm x 100 cm
Croix Sand 33,3 cm x 100 cm

Embalaje / Packing		Zócalo / Skirting board	
Modelo / Model	PZ M2 KG	Modelo / Model	9 x 59,6 L G30
59,6 x 59,6 L	5 1,78 36	Sand	100328128
ZOC. / S.B. 59,6 L	20 1,07 19		
HT. / S.T. 59,6 L	2 0,42 6		
H.T.E. / S.T.O. 59,6 L	1 0,22 3		

Huella técnica / Step tile		Zócalo / Skirting board	
Modelo / Model	31,6 x 59,6 L G130	Modelo / Model	9 x 59,6 L G30
Sand	100328700	Sand	100328128

Valores aproximados / Approximated values

DAYTON

Revestimiento
Wall tile



Dayton Sand

33,3 cm x 100 cm x 0,92 cm / 13" x 40" 100295161 G271
** 1,5 cm x 33,3 cm / 2" x 13" 100295453 G77
Butech: Colorstuk Rapid Beige 100236834



Croix Sand

33,3 cm x 100 cm x 0,92 cm / 13" x 40" 100295113 G271 R9
Butech: Colorstuk Rapid Beige 100236834

Gres porcelanato rectificado / Color masa
Rectified porcelain tiles / Coloured biscuit

Efecto piedra
Stone look

Monoporosa rectificado
Rectified

Embalaje / Packing		Zócalo / Skirting board	
Modelo / Model	PZ M2 KG	Modelo / Model	9 x 59,6 L G30
33,3 x 100	5 1,66 26	Sand	100328128
Croix	5 1,62 27		
Perfil / Profile 1,5 x 33,3	30 0,30 4		

** Perfil
Consultar disponibilidad para otros formatos
** Profile
Check availability for other sizes

Pavimento combinable:
Serie Dayton 59,6 cm x 59,6 cm
Floor tile combination:
Dayton serie 24" x 24"












Deep Light Grey Nature 59,6 cm x 59,6 cm

Pavimento
Floor tile

DEEP

Solid collection

solid•ker       

* Antislip:  



Deep Light Grey Nature

59,6 cm x 59,6 cm x 0,95 cm / 24" x 24"	L9	100350398	G1354
* 59,6 cm x 59,6 cm x 0,95 cm / 24" x 24"	L9	100350426	G1355
29,7 cm x 59,6 cm x 0,95 cm / 12" x 24"	L9	100350490	G1350
* 29,7 cm x 59,6 cm x 0,95 cm / 12" x 24"	L9	100350493	G1352
Butech: Colorstuk Rapid Manhattan		100236464	









Deep White Nature


59,6 cm x 59,6 cm x 0,95 cm / 24" x 24"	L9	100350401	G1354
* 59,6 cm x 59,6 cm x 0,95 cm / 24" x 24"	L9	100350429	G1355
29,7 cm x 59,6 cm x 0,95 cm / 12" x 24"	L9	100350496	G1350
* 29,7 cm x 59,6 cm x 0,95 cm / 12" x 24"	L9	100350499	G1352
Butech: Colorstuk Especial Ash		100204245	


Efecto piedra
Stone look

Porcelánico técnico / Color masa
Technical porcelain / Coloured biscuit

Embalaje / Packing							Butech
Modelo / Model	PZ	M2	KG	CJ	M2	KG	
59,6 x 59,6 L9	4	1,42	30	32	45,47	980	Fr-one n / One-flex Prem.
29,7 x 59,6 L9	5	0,88	19	48	42,48	930	Fr-one n / One-flex Prem.
ZOC. / S.B. 59,6 L9	18	0,96	17	56	54,07	952	
H.T. / S.T. 59,6 L	2	0,41	6	48	19,97	306	
H.T.E. / S.T.O. 59,6 L	1	0,22	3	48	10,54	153	

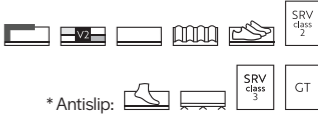
Valores aproximados / Approximated values

Zócalo / Skirting board	
Modelo / Model	9x59,6 L9 G1030
Light Grey Nature	100350743
White Nature	100350744

Huella técnica / Step tile			
Modelo / Model	31,6 x 59,6 L9 G1132	H.T.D. / R.S.T. G1153	H.T.I. / L.S.T. G1153
Light Grey Nature	100331517	100331506	100331507
* Light Grey Nature	100331533	100331532	100331516
White Nature	100328648	100328635	100328638
* White Nature	100328647	100328661	100328663

DORCIA

Pavimento
Floor tile



Dorcia Acero

120 cm x 120 cm x 0,85 cm / 47" x 47" / C2	L	100348026	G392	
* 120 cm x 120 cm x 0,85 cm / 47" x 47"	L	100348040	G393	
59,6 cm x 120 cm x 0,85 cm / 24" x 47" / C2	L	100355118	G369	
* 59,6 cm x 120 cm x 0,85 cm / 24" x 47"	L	100355172	G373	
80 cm x 80 cm x 0,85 cm / 32" x 32" / C2	L	100348060	G369	
Butech: Colorstuk Rapid Gris		100236834		



Dorcia Bone

120 cm x 120 cm x 0,85 cm / 47" x 47" / C2	L	100348020	G392	
* 120 cm x 120 cm x 0,85 cm / 47" x 47"	L	100348036	G393	
59,6 cm x 120 cm x 0,85 cm / 24" x 47" / C2	L	100355111	G369	
* 59,6 cm x 120 cm x 0,85 cm / 24" x 47"	L	100355168	G373	
80 cm x 80 cm x 0,85 cm / 32" x 32" / C2	L	100348054	G369	
Butech: Colorstuk Rapid Beige		100236808		



Dorcia Marfil

120 cm x 120 cm x 0,85 cm / 47" x 47" / C2	L	100348023	G392	
* 120 cm x 120 cm x 0,85 cm / 47" x 47"	L	100348038	G393	
59,6 cm x 120 cm x 0,85 cm / 24" x 47" / C2	L	100355115	G369	
* 59,6 cm x 120 cm x 0,85 cm / 24" x 47"	L	100355170	G373	
80 cm x 80 cm x 0,85 cm / 32" x 32" / C2	L	100348057	G369	
Butech: Colorstuk Especial Maple		100243271		

Zócalo / Skirting board

Modelo / Model	9 x 120 L G78	9 x 80 L G63
Acero	100348251	100348260
Bone	100348249	100348258
Marfil	100348250	100348259

Huella técnica / Step tile

Modelo / Model	31,6 x 120 L G180	HTD./R.S.T. G187	HTL./L.S.T. G187
Acero	100348112	100348122	100348133
* Acero	100348115	100348125	100348136
Bone	100348110	100348120	100348131
* Bone	100348113	100348123	100348134
Marfil	100348111	100348121	100348132
* Marfil	100348114	100348124	100348135
Modelo / Model	31,6 x 80 L G153	HTD./R.S.T. G181	HTL./L.S.T. G181
Acero	100348143	100348148	100348233
Bone	100348141	100348146	100348231
Marfil	100348142	100348147	100348232

Embalaje / Packing

Modelo / Model	PZ	M2	KG	CJ	M2	KG	Butech
120 x 120 L	1	1,44	32	42	60,48	1310	One-flex Prem./Superflex s2
59,6 x 120 L	2	1,43		35	50,06	1029	One-flex Prem./Superflex s2
80 x 80 L	2	1,28	26	45	57,60	1188	One-flex Prem./Superflex s2
ZOC./S.B. 120 L	7	0,76	16	70	52,92	1117	
ZOC./S.B. 80 L	7	0,50	10	98	49,39	1005	
H.T./S.T. 120 L	2	0,84	16	26	21,78	416	
H.T.E./S.T.O. 120 L	1	0,43	9	26	11,19	208	
H.T./S.T. 80 L	2	0,56	11	26	14,52	286	
H.T.E./S.T.O. 80 L	1	0,29	5	26	7,56	143	

Valores aproximados / Approximated values

Efecto piedra
Stone look

Gres porcelanato rectificado / Color masa
Rectified porcellanato tiles / Coloured biscuit

DORCIA

Revestimiento
Wall tile Line



Dorcia Acero

59,6 cm x 150 cm x 1,1 cm / 24" x 59"
45 cm x 120 cm x 1,1 cm / 18" x 47"
** 1,5 cm x 59,6 cm / 2/3" x 24"
** 1,5 cm x 45 cm / 2/3" x 18"
Butech: Colorstuk Rapid Gris

100347986 G276
100354961 G270
100348082 G92
100355537 G92
100236834



Block Dorcia Acero

59,6 cm x 150 cm x 1,1 cm / 24" x 59"
45 cm x 120 cm x 1,1 cm / 18" x 47"
Butech: Colorstuk Rapid Gris

100354835 G278
100354983 G274
100236834



Line Dorcia Acero

59,6 cm x 150 cm x 1,1 cm / 24" x 59"
45 cm x 120 cm x 1,1 cm / 18" x 47"
Butech: Colorstuk Rapid Gris

100348002 G278
100354974 G274
100236834



Dorcia Bone

59,6 cm x 150 cm x 1,1 cm / 24" x 59"
45 cm x 120 cm x 1,1 cm / 18" x 47"
** 1,5 cm x 59,6 cm / 2/3" x 24"
** 1,5 cm x 45 cm / 2/3" x 18"
Butech: Colorstuk Rapid Beige

100347980 G276
100354955 G270
100348080 G92
100355535 G92
100236808



Block Dorcia Bone

59,6 cm x 150 cm x 1,1 cm / 24" x 59"
45 cm x 120 cm x 1,1 cm / 18" x 47"
Butech: Colorstuk Rapid Beige

100354829 G278
100354977 G274
100236808



Line Dorcia Bone

59,6 cm x 150 cm x 1,1 cm / 24" x 59"
45 cm x 120 cm x 1,1 cm / 18" x 47"
Butech: Colorstuk Rapid Beige

100347996 G278
100354967 G274
100236808



Dorcia Marfil

59,6 cm x 150 cm x 1,1 cm / 24" x 59"
45 cm x 120 cm x 1,1 cm / 18" x 47"
** 1,5 cm x 59,6 cm / 2/3" x 24"
** 1,5 cm x 45 cm / 2/3" x 18"
Butech: Colorstuk Especial Maple

100347983 G276
100354958 G270
100348081 G92
100355536 G92
100243271



Block Dorcia Marfil

59,6 cm x 150 cm x 1,1 cm / 24" x 59"
45 cm x 120 cm x 1,1 cm / 18" x 47"
Butech: Colorstuk Especial Maple

100354832 G278
100354980 G274
100243271



Line Dorcia Marfil

59,6 cm x 150 cm x 1,1 cm / 24" x 59"
45 cm x 120 cm x 1,1 cm / 18" x 47"
Butech: Colorstuk Especial Maple

100347999 G278
100354977 G274
100243271



Efecto piedra
Stone look

Monoporosa rectificado
Rectified

Embalaje / Packing	CJ			M2			Butech
	PZ	M2	KG	CJ	M2	KG	
Modelo / Model							
59,6 x 150	3	2,68	49	20	53,64	935	Fr-one n / One-flex Prem.
Line	3	2,68	55	18	48,27	967	Fr-one n / One-flex Prem.
Perfil / Profile 1,5 x 59,6	15	0,27	4	28	7,51	100	
Valores aproximados / Approximated values							

** Perfil
Consultar disponibilidad para otros formatos

** Profile
Check availability for other sizes

Serie combinable:
Serie Dorcia 120 cm x 120 cm

Combinable series:
Dorcia serie 47" x 47"

Dorcia Acero 120 cm x 120 cm



Dorcia Bone 120 cm x 120 cm
Dorcia Bone 59,6 cm x 150 cm
Block Dorcia Bone 59,6 cm x 150 cm

Efecto piedra
Stone look

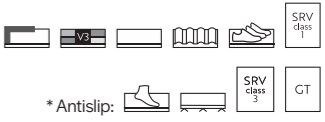


Dover Caliza 59,6 cm x 59,6 cm
 Dover Antique 33,3 cm x 100 cm

DOVER

Pavimento
 Floor tile

Antique



Dover Acero

59,6 cm x 59,6 cm x 0,85 cm / 24" x 24" L 100324907 G354 R10
 * 59,6 cm x 59,6 cm x 0,85 cm / 24" x 24" L 100325136 G359
 Butech: Colorstuk Rapid Gris 100236834



Dover Caliza

59,6 cm x 59,6 cm x 0,85 cm / 24" x 24" L 100324908 G354 R9
 * 59,6 cm x 59,6 cm x 0,85 cm / 24" x 24" L 100325137 G359 R12
 Butech: Colorstuk Rapid Gris 100236834

Para la confección del acabado antislip y con el objetivo de mejorar las propiedades higiénicas, se han eliminado las imágenes más claras de la serie original / For the preparation of the antislip finish and to improve the hygienic properties, the clearest images of the original range have been removed.



Dover Antique

59,6 cm x 59,6 cm x 0,85 cm / 24" x 24" L 100324917 G359 R11
 Butech: Colorstuk Rapid Cemento 100236449

8 decorados distintos aleatorios / 8 different random patterns

Embalaje / Packing							
Modelo / Model	PZ	M2	KG	CJ	M2	KG	Butech
59,6 x 59,6 L	5	1,78	36	32	56,83	1161	Fr-one n / One-flex Prem.
Antique	5	1,78	36	32	56,84	1130	Fr-one n / One-flex Prem.
ZOC. / S.B. 59,6 L	20	1,07	19	56	60,08	1058	
H.T. / S.T. 59,6 L	2	0,42	6	48	19,97	306	
H.T.E. / S.T.Q. 59,6 L	1	0,22	3	48	10,54	153	

Valores aproximados / Approximated values

Zócalo / Skirting board	
Modelo / Model	9 x 59,6 L G30
Acero	100327469
Caliza	100326402

Huella técnica / Step tile				
Modelo / Model	31,6 x 59,6 L G130	H.T.D. / R.S.T. G150	H.T.L. / L.S.T. G150	
Acero	100328688	100328666	100328716	
Caliza	100326146	100326248	100326255	

Efecto piedra
 Stone look

Gres porcelanato rectificado / Color masa
 Rectified porcellanato tiles / Coloured biscuit

DOVER

Revestimiento
Wall tile

Antique / Belice / Modern Line



Dover Acero

33,3 cm x 100 cm x 0,92 cm / 13" x 40"

** 1,5 cm x 33,3 cm / 2/25" x 13"

Butech: Colorstuk Rapid Gris

100291805 G261

100293585 G77

100236834



Belice Acero

33,3 cm x 100 cm x 1,2 cm / 13" x 40"

Butech: Colorstuk Rapid Gris

100291649 G271

100236834




Modern Line Acero

33,3 cm x 100 cm x 1,2 cm / 13" x 40"

Butech: Colorstuk Rapid Gris

100291810 G271

100236834



Dover Caliza

33,3 cm x 100 cm x 0,92 cm / 13" x 40"

** 1,5 cm x 33,3 cm / 2/25" x 13"

Butech: Colorstuk Rapid Gris

100291808 G261

100293651 G77

100236834



Belice Caliza

33,3 cm x 100 cm x 1,2 cm / 13" x 40"

Butech: Colorstuk Rapid Gris

100291710 G271

100236834



Dover Modern Line Caliza

33,3 cm x 100 cm x 1,2 cm / 13" x 40"

Butech: Colorstuk Rapid Gris

100291807 G271

100236834



Dover Antique

33,3 cm x 100 cm x 0,92 cm / 13" x 40"

Butech: Colorstuk Rapid Caemento

6 decorados distintos aleatorios / 6 different random patterns

100292687 G271

100236449



Efecto piedra
Stone look

Monoporosa rectificado
Rectified

Embalaje / Packing							Butech
	PZ	M2	KG	CJ	M2	KG	
33,3 x 100	5	1,66	26	44	73,28	1156	Fr-one n / One-flex Prem.
Belice	5	1,66	25	44	73,28	1071	Fr-one n / One-flex Prem.
Modern Line	4	1,33	25	44	56,80	1050	Fr-one n / One-flex Prem.
Antique	5	1,66	26	44	73,28	1138	Fr-one n / One-flex Prem.
Perfil / Profile 1,5 x 33,3	30	0,30	4	42	12,59	156	

Valores aproximados / Approximated values

**** Perfil**
Consultar disponibilidad para otros formatos

**** Profile**
Check availability for other sizes

Pavimento combinable:
Serie Dover 59,6 cm x 59,6 cm

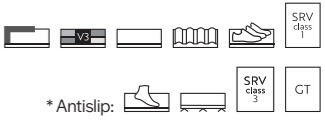
Floor tile combination:
Dover serie 24" x 24"



Durango Bone 120 cm x 120 cm

DURANGO

Pavimento
Floor tile



Durango Acero

120 cm x 120 cm x 0,85 cm / 47" x 47"	L	100309204	G392	R9	
120 cm x 120 cm x 0,85 cm / 47" x 47" / C2	L	100348433	G392	R10	
* 120 cm x 120 cm x 0,85 cm / 47" x 47"	L	100309230	G393	R13	
80 cm x 80 cm x 0,85 cm / 32" x 32"	L	100315899	G369	R10	
80 cm x 80 cm x 0,85 cm / 32" x 32" / C2	L	100348415	G369	R10	
59,6 cm x 59,6 cm x 0,85 cm / 24" x 24"	L	100324925	G354	R9	
59,6 cm x 59,6 cm x 0,85 cm / 24" x 24" / C2	L	100348373	G354	R10	
* 59,6 cm x 59,6 cm x 0,85 cm / 24" x 24"	L	100325109	G359	R13	
* 59,6 cm x 59,6 cm x 2 cm / 24" x 24"		100297841	G365	R12	
Butech: Colorstuk Especial Ash		100204245			



Durango Bone

120 cm x 120 cm x 0,85 cm / 47" x 47"	L	100306274	G392	R10	
120 cm x 120 cm x 0,85 cm / 47" x 47" / C2	L	100348436	G392	R10	
* 120 cm x 120 cm x 0,85 cm / 47" x 47"	L	100306281	G393	R13	
* 120 cm x 120 cm x 2 cm / 47" x 47"		100349696	G390	R10	
80 cm x 80 cm x 0,85 cm / 32" x 32"	L	100315913	G369	R9	
80 cm x 80 cm x 0,85 cm / 32" x 32" / C2	L	100348418	G369	R10	
59,6 cm x 59,6 cm x 0,85 cm / 24" x 24"	L	100324927	G354	R10	
59,6 cm x 59,6 cm x 0,85 cm / 24" x 24" / C2	L	100348376	G354	R10	
* 59,6 cm x 59,6 cm x 0,85 cm / 24" x 24"	L	100325142	G359	R11	
* 59,6 cm x 59,6 cm x 2 cm / 24" x 24"		100297799	G365	R12	
Butech: Colorstuk Rapid Marfil		100236794			
Butech: Colorstuk Especial Nacaré		100238235			
Butech: Colorstuk Rapid Caliza		100331788			

Zócalo / Skirting board

Modelo / Model	9 x 120 L G78	9 x 80 L G63	9 x 59,6 L G30
Acero	100313829	100348811	100326421
Bone	100308250	100348812	100326399

Huella técnica / Step tile

Modelo / Model	31,6 x 120 L G180	HTD./R.S.T. G187	HTI./L.S.T. G187
Acero	100306744	100307694	100307887
* Acero	100306786	100307682	100307651
Bone	100307607	100307695	100307627
* Bone	100307596	100307675	100307896
Modelo / Model	31,6 x 80 L G153	HTD./R.S.T. G181	HTI./L.S.T. G181
Acero	100315863	100315920	100315883
Bone	100315849	100315914	100315865
Modelo / Model	31,6 x 59,6 L G130	HTD./R.S.T. G150	HTI./L.S.T. G150
Acero	100326134	100326225	100326256
* Acero	100326160	100326199	100326276
Bone	100326128	100326250	100326304
* Bone	100326127	100326226	100326303

Embalaje / Packing

Modelo / Model	PZ	M2	KG	CJ	M2	KG	Butech
120 x 120 L	1	1,44	30	42	60,48	1273	One-flex Prem./Superflex s2
120 x 120 x 2	1	1,44	67	20	28,80	1345	
80 x 80 L	2	1,28	26	45	57,60	1170	One-flex Prem./Superflex s2
59,6 x 59,6 L	5	1,78	36	32	56,83	1170	Fr-one n / One-flex Prem.
59,6 x 59,6 x 2	2	0,71	34	32	22,73	1095	
ZOC./S.B. 120 L	7	0,76	16	70	52,92	1117	
ZOC./S.B. 80 L	7	0,50	12	98	49,39	1215	
ZOC./S.B. 59,6 L	20	1,07	19	56	60,07	1058	
H.T./S.T. 120 L	2	0,84	16	26	21,78	416	
H.T.E./S.T.C. 120 L	1	0,43	9	26	11,19	234	
H.T./S.T. 80 L	2	0,56	11	26	14,52	286	
H.T.E./S.T.C. 80 L	1	0,29	5	26	7,56	143	
H.T./S.T. 59,6 L	2	0,42	6	48	19,97	305	
H.T.E./S.T.C. 59,6 L	1	0,22	3	48	10,54	153	


Valores aproximados / Approximated values

Efecto piedra
Stone look

Gres porcelanato rectificado / Color masa
Rectified porcellanato tiles / Coloured biscuit



Durango Acero 33,3 cm x 100 cm
 Spiga Durango 33,3 cm x 100 cm
 Mosaico Durango 33,3 cm x 100 cm



DURANGO

Revestimiento
 Wall tile Mosaico / Spiga



Durango Acero

59,6 cm x 150 cm x 1,1 cm / 24" x 59"	100272816	G276
33,3 cm x 100 cm x 0,9 cm / 13" x 40"	100291815	G261
** 1,5 cm x 59,6 cm / 2/23" x 24"	100274438	G92
** 1,5 cm x 33,3 cm / 2/23" x 13"	100293636	G77
Butech: Colorstuk Rapid Gris	100236834	



Durango Bone

59,6 cm x 150 cm x 1,1 cm / 24" x 59"	100272858	G276
33,3 cm x 100 cm x 0,9 cm / 13" x 40"	100291816	G261
** 1,5 cm x 59,6 cm / 2/23" x 24"	100274490	G92
** 1,5 cm x 33,3 cm / 2/23" x 13"	100293642	G77
Butech: Colorstuk Rapid Caliza	100331788	
Butech: Colorstuk Rapid Perla	100275760	



Mosaico Durango

59,6 cm x 150 cm x 1,1 cm / 24" x 59"	100272817	G278
33,3 cm x 100 cm x 0,9 cm / 13" x 40"	100292053	G271
Butech: Colorstuk Rapid Gris	100236834	



Spiga Durango

59,6 cm x 150 cm x 1,1 cm / 24" x 59"	100272882	G278
33,3 cm x 100 cm x 0,9 cm / 13" x 40"	100291793	G271
Butech: Colorstuk Rapid Gris	100236834	
Butech: Colorstuk Especial Nacaré	100238235	



Embalaje / Packing	PZ			M2			KG			Butech
	PZ	M2	KG	CJ	M2	KG	CJ	M2	KG	
Modelo / Model	3	2,68	47	20	53,64	940	Fr-one n / One-flex Prem.			
59,6 x 150	3	2,68	55	18	48,27	997	Fr-one n / One-flex Prem.			
Mosaico 59,6 x 150	3	2,68	53	18	48,27	945	Fr-one n / One-flex Prem.			
Spiga 59,6 x 150	5	1,66	26	44	73,26	1153	Fr-one n / One-flex Prem.			
33,3 x 100	4	1,33	24	44	58,61	1055	Fr-one n / One-flex Prem.			
Mosaico 33,3x100	4	1,33	22	44	58,61	981	Fr-one n / One-flex Prem.			
Spiga 33,3x100	15	0,27	4	28	7,51	100				
Perfil / Profile 1,5 x 59,6	30	0,30	4	42	12,59	156				
Perfil / Profile 1,5 x 33,3										

Valores aproximados / Approximated values

** Perfil
 Consultar disponibilidad para otros formatos
 ** Profile
 Check availability for other sizes

Pavimento combinable:
 Serie Durango 59,6 cm x 59,6 cm
 Floor tile combination:
 Durango serie 24" x 24"

Efecto piedra
 Stone look

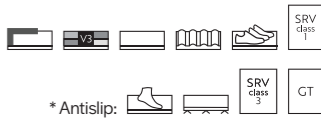
Monoporosa rectificado
 Rectified



Hannover Topo 120 cm x 120 cm
Listón Hannover Bone Topo 59,6 cm x 150 cm

HANNOVER

Pavimento
Floor tile



Hannover Bone

120 cm x 120 cm x 0,85 cm / 47" x 47"	L	100310703	G392	
* 120 cm x 120 cm x 0,85 cm / 47" x 47"	L	100310761	G393	
59,6 cm x 59,6 cm x 0,85 cm / 24" x 24"	L	100325051	G354	
* 59,6 cm x 59,6 cm x 0,85 cm / 24" x 24"	L	100310657	G359	
Butech: Colorstuk Especial Nacaré		100238235		



Hannover Topo

120 cm x 120 cm x 0,85 cm / 47" x 47"	L	100310916	G392	
* 120 cm x 120 cm x 0,85 cm / 47" x 47"	L	100310948	G393	
59,6 cm x 59,6 cm x 0,85 cm / 24" x 24"	L	100324940	G354	
* 59,6 cm x 59,6 cm x 0,85 cm / 24" x 24"	L	100314122	G359	
Butech: Colorstuk Rapid Gris		100236834		

Efecto piedra
Stone look

Gres porcelanato rectificado / Color masa
Rectified porcellanato tiles / Coloured biscuit

Zócalo / Skirting board	
Modelo / Model	9 x 120 L G78 9 x 59,6 L G30
Bone	100314385 100328136
Topo	100314292 100328153

Embalaje / Packing			
Modelo / Model	PZ	M2	KG
120 x 120 L	1	1,44	32
59,6 x 59,6 L	5	1,78	36
ZOC. / S.B. 120 L	7	0,76	16
ZOC. / S.B. 59,6 L	20	1,07	19
H.T. / S.T. 120 L	2	0,84	16
H.T.E. / S.T.O. 120 L	1	0,43	8
H.T. / S.T. 59,6 L	2	0,42	6
H.T.E. / S.T.O. 59,6 L	1	0,22	3
Valores aproximados / Approximated values			

Huella técnica / Step tile			
Modelo / Model	31,6 x 120 L G180	H.T.D. / R.S.T. G187	H.T.L. / L.S.T. G187
Bone	100314462	100314623	100314518
* Bone	100314457	100314622	100314554
Topo	100314472	100314539	100314547
* Topo	100314465	100314514	100314564
Modelo / Model	31,6 x 59,6 L G130	H.T.D. / R.S.T. G150	H.T.L. / L.S.T. G150
Bone	100328798	100328834	100328811
* Bone	100328778	100328827	100328785
Topo	100328784	100328746	100328781
* Topo	100328801	100328772	100328821



Hannover Bone 59,6 cm x 150 cm

Listón Hannover Bone Topo 59,6 cm x 150 cm

HANNOVER

Revestimiento
Wall tile Deco / Listón



Hannover Bone

59,6 cm x 150 cm x 1,1 cm / 24" x 59"

** 1,5 cm x 59,6 cm / 2"x 24"

Butech: Colorstuk Rapid Perla

100304574 G276

100314322 G92

100275760



Hannover Topo

59,6 cm x 150 cm x 1,1 cm / 24" x 59"

** 1,5 cm x 59,6 cm / 2"x 24"

Butech: Colorstuk Rapid Gris

100304568 G276

100314323 G92

100236834



Deco Hannover

59,6 cm x 150 cm x 1,1 cm / 24" x 59"

Butech: Colorstuk Rapid Manhattan

3 decorados distintos aleatorios / 3 different random patterns

100305932 G278

100236464



Listón Hannover Bone Topo

59,6 cm x 150 cm x 1,1 cm / 24" x 59"

Butech: Colorstuk Rapid Gris

100304585 G278

100236834



Efecto piedra
Stone look

Monoporosa rectificado
Rectified

Embalaje / Packing							Butech
	PZ	M2	KG	CJ	M2	KG	
59,6 x 150	3	2,68	47	20	53,64	942	Fr-one n / One-flex Prem.
Deco / Listón	3	2,68	55	18	48,28	981	Fr-one n / One-flex Prem.
Perfil / Profile 1,5 x 59,6	15	0,27	4	28	7,51	100	

Valores aproximados / Approximated values

** Perfil
Consultar disponibilidad para otros formatos

** Profile
Check availability for other sizes

Pavimento combinable:
Serie Hannover 59,6 cm x 59,6 cm

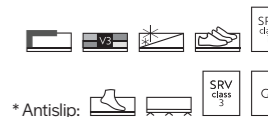
Floor tile combination:
Hannover serie 24" x 24"



Image White 40 cm x 80 cm
Deco Image White 33,3 cm x 100 cm

IMAGE

Pavimento
Floor tile



* Antislip:



Image Cream

40 cm x 80 cm x 1,05 cm / 16" x 32" 100202078 G349 R9
 * 40 cm x 80 cm x 1,05 cm / 16" x 32" 100295608 G358 R12
 Butech: Colorstuk Rapid Beige 100236808



Image Dark

59,6 cm x 120 cm x 1,1 cm / 24" x 47" 100202673 G369 R9
 59,6 cm x 120 cm x 1,1 cm / 24" x 47" / C2 100348458 G369 R10
 40 cm x 80 cm x 1,05 cm / 16" x 32" 100202102 G349 R9
 40 cm x 80 cm x 1,05 cm / 16" x 32" / C2 100348461 G349 R10
 * 40 cm x 80 cm x 1,05 cm / 16" x 32" 100295628 G358 R13
 Butech: Colorstuk Rapid Antracita 100236481



Image Silver

59,6 cm x 120 cm x 1,1 cm / 24" x 47" 100202669 G369 R9
 40 cm x 80 cm x 1,05 cm / 16" x 32" 100202111 G349 R10
 * 40 cm x 80 cm x 1,05 cm / 16" x 32" 100295659 G358
 Butech: Colorstuk Rapid Cemento 100236449




Image White

40 cm x 80 cm x 1,05 cm / 16" x 32" 100202103 G349
 * 40 cm x 80 cm x 1,05 cm / 16" x 32" 100295646 G358 R12
 Butech: Colorstuk Rapid Gris 100236834

Zócalo / Skirting board

Modelo / Model	9 x 120 G78	9 x 80 G63
Cream	100348797	
Dark	100295593	100348798
Silver	100295558	100348799
White		100348800

Huella técnica / Step tile

Modelo / Model	31,6 x 120 G180	HT.D. / R.S.T. G187	HT.I. / L.S.T. G187
Dark	100282479	100282445	100282468
Silver	100234771	100254639	100266907

Modelo / Model	31,6 x 80 G153	HT.D. / R.S.T. G181	HT.I. / L.S.T. G181
Cream	100203927	100233716	100233742
* Cream	100295584	100295574	100295562
Dark	100203886	100282337	100282352
* Dark	100295528	100295600	100295581
Silver	100203876	100263365	100282878
* Silver	100267173	100295557	100295582
White	100203900	100271746	100271747
* White	100295585	100295610	100295571

Embalaje / Packing	CJ		M2		KG	Butech	
Modelo / Model	PZ	M2	KG	CJ	M2	KG	Butech
59,6 x 120	2	1,43	37	28	40,05	1052	One-flex Prem./Superflex s2
40 x 80	4	1,28	30	48	61,44	1463	One-flex Prem./Superflex s2
ZOC. / S.B. 120	6	0,64	17	70	45,36	1184	
ZOC. / S.B. 80	6	0,43	11	98	42,33	1031	
H.T. / S.T. 120	2	0,84	22	26	21,77	581	
H.T.E. / S.T.C. 120	1	0,43	11	26	10,89	291	
H.T. / S.T. 80	2	0,56	15	26	14,52	388	
H.T.E. / S.T.C. 80	1	0,29	7	26	7,56	194	

Valores aproximados / Approximated values

Efecto piedra
Stone look

Gres porcelanato rectificado / Color masa
Rectified porcellanato tiles / Coloured biscuit

Revestimiento
Wall tile **IMAGE**
Deco



Image Cream

59,6 cm x 150 cm x 1,1 cm / 24" x 59"
33,3 cm x 100 cm x 0,9 cm / 13" x 40"
** 1,5 cm x 59,6 cm / 24" x 24"
** 1,5 cm x 33,3 cm / 13" x 13"
Butech: Colorstuk Rapid Beige

100293246 G276
100295155 G271
100293491 G92
100203917 G77
100236808



Image Silver

59,6 cm x 150 cm x 1,1 cm / 24" x 59"
33,3 cm x 100 cm x 0,9 cm / 13" x 40"
** 1,5 cm x 59,6 cm / 24" x 24"
** 1,5 cm x 33,3 cm / 13" x 13"
Butech: Colorstuk Rapid Cemento

100293271 G276
100295171 G271
100293465 G92
100203919 G77
100236449



Deco Image Cream

33,3 cm x 100 cm x 1,2 cm / 13" x 40"
Butech: Colorstuk Rapid Beige

100294403 G271
100236808



Deco Image Silver

33,3 cm x 100 cm x 1,2 cm / 13" x 40"
Butech: Colorstuk Rapid Cemento

100294391 G271
100236449



Image Dark

59,6 cm x 150 cm x 1,1 cm / 24" x 59"
33,3 cm x 100 cm x 0,9 cm / 13" x 40"
** 1,5 cm x 59,6 cm / 24" x 24"
** 1,5 cm x 33,3 cm / 13" x 13"
Butech: Colorstuk Rapid Antracita

100293238 G276
100295170 G271
100293454 G92
100203905 G77
100236481




Image White

59,6 cm x 150 cm x 1,1 cm / 24" x 59"
33,3 cm x 100 cm x 0,9 cm / 13" x 40"
** 1,5 cm x 59,6 cm / 24" x 24"
** 1,5 cm x 33,3 cm / 13" x 13"
Butech: Colorstuk Rapid White


100293209 G276
100295162 G271
100293530 G92
100203906 G77
100238236



Deco Image Dark

33,3 cm x 100 cm x 1,2 cm / 13" x 40"
Butech: Colorstuk Rapid Antracita

100294303 G271
100236481



Deco Image White

33,3 cm x 100 cm x 1,2 cm / 13" x 40"
Butech: Colorstuk Rapid White

100294306 G271
100238236



Efecto piedra
Stone look

Monoporosa rectificado
Rectified

Embalaje / Packing	PZ			M2			KG		
	PZ	M2	KG	CJ	M2	KG	Butech		
Modelo / Model									
59,6 x 150	3	2,68	45	20	53,64	896	Fr-one n / One-flex Prem.		
33,3 x 100	5	1,66	26	44	73,26	1176	Fr-one n / One-flex Prem.		
Deco 33,3x100	4	1,33	24	44	58,61	1020	Fr-one n / One-flex Prem.		
Perfil / Profile 1,5 x 59,6	15	0,27	4	28	7,51	100			
Perfil / Profile 1,5 x 33,3	30	0,30	4	42	12,59	156			

Valores aproximados / Approximated values

** Perfil
Consultar disponibilidad para otros formatos
** Profile
Check availability for other sizes

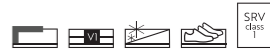
Pavimento combinable:
Serie Image 40 cm x 80 cm
Floor tile combination:
Image serie 16" x 32"



Irish Blanco 33 cm x 66 cm

IRISH

Pavimento
Floor tile





Irish Blanco

33 cm x 66 cm x 1,05 cm / 13" x 26"
Butech: Colorstuk Rapid Blanco


100121205 G331
100236463

Efecto piedra
Stone look

Gres porcelanato rectificado / Color masa
Rectified porcelain tiles / Coloured biscuit

Embalaje / Packing						
Modelo / Model	PZ	M2	KG	CJ	M2	KG
33 x 66	4	0,87	21	48	41,82	1019
ZOC. / S.B. 66	12	0,71	17	80	57,02	1340
H.T. / S.T. 66	2	0,42	12	48	19,97	596
H.T.E. / S.T.O. 66	1	0,23	6	40	9,21	248

Valores aproximados / Approximated values

Zócalo / Skirting board			
Modelo / Model	9 x 66 G34		
Blanco	100298818		

Huella técnica / Step tile			
Modelo / Model	31,6 x 66 G130	H.T.D. / R.S.T. G150	H.T.L. / L.S.T. G150
Blanco	100213531	100213530	100213504

KARACHI

Pavimento
Floor tile



Karachi Acero

120 cm x 120 cm x 0,85 cm / 47" x 47" L 100312973 G392
 *120 cm x 120 cm x 0,85 cm / 47" x 47" L 100313861 G393 R12
 Butech: Colorstuk Rapid Cemento 100236449



Karachi Grey

120 cm x 120 cm x 0,85 cm / 47" x 47" L 100309223 G392
 120 cm x 120 cm x 0,85 cm / 47" x 47" / C2 L 100348445 G392 R10
 *120 cm x 120 cm x 0,85 cm / 47" x 47" L 100310494 G393 R12
 Butech: Colorstuk Rapid Negro 100236475

Gres porcelanato rectificado / Color masa
Rectified porcelain tiles / Coloured biscuit

Zócalo / Skirting board

Modelo / Model	9 x 120 L G78
Acero	100313851
Grey	100310140

Huella técnica / Step tile

Modelo / Model	31,6 x 120 L G180	HTD. / R.S.T. G187	HTI. / L.S.T. G187
Acero	100307657	100307577	100307660
*Acero	100307673	100307575	100307629
Grey	100307677	100307593	100307641
*Grey	100307646	100307578	100307636

Embalaje / Packing

Modelo / Model	PZ	M2	KG	CJ	M2	KG	Butech
120 x 120 L	1	1,44	32	42	60,48	1332	One-flex Prem./Superflex s2
ZOC. / S.B. 120 L	7	0,76	16	70	52,92	1117	
H.T. / S.T. 120 L	2	0,84	16	26	21,78	416	
H.T.E. / S.T.G. 120 L	1	0,43	9	26	11,19	234	

Valores aproximados / Approximated values

KARACHI

Revestimiento
Wall tile



Karachi Grey

59,6 cm x 150 cm x 1,1 cm / 24" x 59" 100280817 G276
 ** 1,5 cm x 59,6 cm / 24" x 24" 100281163 G92
 Butech: Colorstuk Rapid Negro 100236475

Efecto piedra
Stone look

Monoporosa rectificado
Rectified

Embalaje / Packing

Modelo / Model	PZ	M2	KG	CJ	M2	KG	Butech
59,6 x 150	3	2,68	47	20	53,64	942	Fr-one n / One-flex Prem.
Perfil / Profile 1,5 x 59,6	15	0,27	4	28	7,51	100	

Valores aproximados / Approximated values

** Perfil
Consultar disponibilidad para otros formatos
 ** Profile
Check availability for other sizes

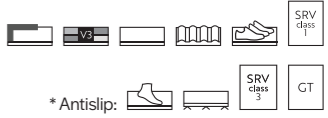




Lamu Caliza 100 cm x 100 cm
Deco Lamu 33,3 cm x 100 cm

LAMU

Pavimento
Floor tile



Lamu Acero

100 cm x 100 cm x 0,85 cm / 40" x 40"	L	100357893	G377	
100 cm x 100 cm x 0,85 cm / 40" x 40" / C2	L	100360661	G377	
* 100 cm x 100 cm x 0,85 cm / 40" x 40"	L	100357895	G382	
50 cm x 100 cm x 0,85 cm / 20" x 40" / C2	L	100360243	G376	
* 50 cm x 100 cm x 0,85 cm / 20" x 40"	L	100357902	G377	
59,6 cm x 59,6 cm x 0,85 cm / 24" x 24"	L	100337323	G347	
59,6 cm x 59,6 cm x 0,85 cm / 24" x 24" / C2	L	100360598	G354	
* 59,6 cm x 59,6 cm x 0,85 cm / 24" x 24"	L	100353767	G359	
Butech: Colorstuk Rapid Manhattan		100236464		



Lamu Caliza

100 cm x 100 cm x 0,85 cm / 40" x 40"	L	100357897	G377	
100 cm x 100 cm x 0,85 cm / 40" x 40" / C2	L	100360663	G377	
* 100 cm x 100 cm x 0,85 cm / 40" x 40"	L	100357899	G382	
50 cm x 100 cm x 0,85 cm / 20" x 40" / C2	L	100360577	G376	
* 50 cm x 100 cm x 0,85 cm / 20" x 40"	L	100357906	G377	
59,6 cm x 59,6 cm x 0,85 cm / 24" x 24"	L	100337323	G347	
59,6 cm x 59,6 cm x 0,85 cm / 24" x 24" / C2	L	100360650	G354	
* 59,6 cm x 59,6 cm x 0,85 cm / 24" x 24"	L	100353769	G359	
Butech: Colorstuk Rapid Gris		100236834		

Zócalo / Skirting board

Modelo / Model	9 x 100 L G74	9 x 59,6 L G30
Acero	100365802	100337949
Caliza	100365791	100337955

Embalaje / Packing

Modelo / Model	PZ	M2	KG	CJ	M2	KG	Butech
100 x 100 L	1	1,00	21	48	48,00	1021	One-flex Prem./Superflex s2
50 x 100 L	3	1,50	32	40	60,48	1277	One-flex Prem./Superflex s2
59,6 x 59,6 L	5	1,78	36	32	56,83	1170	Fr-one n./One-flex Prem.
ZOC. / S.B. 100 L	7	0,63	10	70	44,10	777	
ZOC. / S.B. 59,6 L	20	1,07	19	56	60,07	1058	
H.T. / S.T. 100 L	2	0,70	19	26	18,15	484	
H.T.E. / S.T.C. 100 L	1	0,36	9	26	9,37	242	
H.T. / S.T. 59,6 L	2	0,42	6	48	19,97	305	
H.T.E. / S.T.C. 59,6 L	1	0,22	3	48	10,54	153	

Valores aproximados / Approximated values

Huella técnica / Step tile

Modelo / Model	31,6 x 100 L G164	H.T.D. / R.S.T. G183	H.T.L. / L.S.T. G183
Acero	100366942	100366970	100366946
* Acero	100366943	100366971	100366947
Caliza	100366944	100366972	100366948
* Caliza	100366945	100366973	100366949

Modelo / Model	31,6 x 59,6 L G130	H.T.D. / R.S.T. G150	H.T.L. / L.S.T. G150
Acero	100337943	100337918	100337927
* Acero	100354085	100354086	100354087
Caliza	100337945	100337919	100337950
* Caliza	100354082	100354083	100354084

Efecto piedra
Stone look

Gres porcelanato rectificado / Color masa
Rectified porcellanato tiles / Coloured biscuit



Lamu Acero 33,3 cm x 100 cm

LAMU

Revestimiento
Wall tile



Lamu Acero

33,3 cm x 100 cm x 0,92 cm / 13" x 40"
 ** 1,5 cm x 33,3 cm / 2/3" x 13"
 Butech: Colorstuk Rapid Manhattan

100338666 G261
 100337960 G77
 100236464



Lamu Caliza

33,3 cm x 100 cm x 0,92 cm / 13" x 40"
 ** 1,5 cm x 33,3 cm / 2/3" x 13"
 Butech: Colorstuk Rapid Gris

100338667 G261
 100337961 G77
 100236834



Deco Lamu

33,3 cm x 100 cm x 1,05 cm / 13" x 40"
 Butech: Colorstuk Rapid Manhattan

100338650 G271
 100236464



Efecto piedra
Stone look

Monoporosa rectificado
Rectified

Embalaje / Packing							Butech
	PZ	M2	KG	CJ	M2	KG	
Modelo / Model							
33,3 x 100	5	1,66	27	44	73,28	1183	Fr-one n / One-flex Prem.
Deco	4	1,33	24	44	58,61	1050	Fr-one n / One-flex Prem.
Perfil / Profile 1,5 x 33,3	30	0,30	4	42	12,59	156	
Valores aproximados / Approximated values							

**** Perfil**
 Consultar disponibilidad para otros formatos

**** Profile**
 Check availability for other sizes

Pavimento combinable:
 Serie Lamu 59,6 cm x 59,6 cm

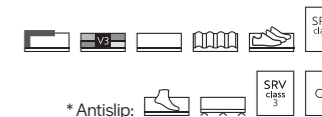
Floor tile combination:
 Lamu serie 24" x 24"



Lucerna Acero 120 cm x 120 cm
Lucerna Acero 45 cm x 120 cm

LUCERNA

Pavimento
Floor tile



* Antislip:

Lucerna Acero

120 cm x 120 cm x 0,85 cm / 47" x 47"	L	100320160	G392	R9
* 120 cm x 120 cm x 0,85 cm / 47" x 47"	L	100320137	G393	R12
59,6 cm x 59,6 cm x 0,85 cm / 24" x 24"	L	100320266	G354	R9
* 59,6 cm x 59,6 cm x 0,85 cm / 24" x 24"	L	100320268	G359	
Butech: Colorstuk Rapid Gris		100236834		



Lucerna Silver

120 cm x 120 cm x 0,85 cm / 47" x 47"	L	100314132	G392	R10
* 120 cm x 120 cm x 0,85 cm / 47" x 47"	L	100314080	G393	
59,6 cm x 59,6 cm x 0,85 cm / 24" x 24"	L	100314070	G354	R9
* 59,6 cm x 59,6 cm x 0,85 cm / 24" x 24"	L	100314059	G359	
Butech: Colorstuk Rapid Manhattan		100236464		



Efecto piedra
Stone look

Gres porcelanato rectificado / Color masa
Rectified porcellanato tiles / Coloured biscuit

Zócalo / Skirting board	
Modelo / Model	9 x 120 L G78 9 x 59,6 L G30
Acero	100321825 100326422
Silver	100314289 100326426

Embalaje / Packing			
Modelo / Model	PZ	M2	KG
120 x 120 L	1	1,44	32
59,6 x 59,6 L	5	1,78	36
ZOC. / S.B. 120 L	7	0,76	16
ZOC. / S.B. 59,6 L	20	1,07	19
H.T. / S.T. 120 L	2	0,84	16
H.T.E. / S.T.O. 120 L	1	0,43	8
H.T. / S.T. 59,6 L	2	0,42	6
H.T.E. / S.T.O. 59,6 L	1	0,22	3
Valores aproximados / Approximated values			

Huella técnica / Step tile			
Modelo / Model	31,6 x 120 L G180	H.T.D. / R.S.T. G187	H.T.L. / L.S.T. G187
Acero	100321056	100321170	100321210
* Acero	100321071	100321154	100321201
Silver	100314488	100314527	100314555
* Silver	100314493	100314541	100314565
Modelo / Model	31,6 x 59,6 L G130	H.T.D. / R.S.T. G150	H.T.L. / L.S.T. G150
Acero	100326162	100326230	100326278
* Acero	100328799	100328768	100328774
Silver	100326149	100326218	100326259
* Silver	100326135	100326217	100326258



Lucerna Silver 120 cm x 120 cm
Lucerna Silver 45 cm x 120 cm



LUCERNA

Revestimiento
Wall tile Deco



Lucerna Acero

45 cm x 120 cm x 1,03 cm / 18" x 47"
** 1,5 cm x 45 cm / 2/3" x 18"
Butech: Colorstuk Rapid Gris

100319138 G270
100319147 G92
100236834



Deco Lucerna Acero

45 cm x 120 cm x 1,03 cm / 18" x 47"
Butech: Colorstuk Rapid Gris

100319137 G274
100236834



Lucerna Silver

45 cm x 120 cm x 1,03 cm / 18" x 47"
** 1,5 cm x 45 cm / 2/3" x 18"
Butech: Colorstuk Rapid Manhattan

100314058 G270
100314300 G92
100236464



Deco Lucerna Silver

45 cm x 120 cm x 1,03 cm / 18" x 47"
Butech: Colorstuk Rapid Manhattan

100319162 G274
100236464



Embalaje / Packing

Modelo / Model	PZ	M2	KG	CJ	M2	KG	Butech
45 x 120	3	1,62	27	40	64,80	1097	Fr-one n / One-flex Prem.
Deco	3	1,62	28	40	64,80	1128	Fr-one n / One-flex Prem.
Perfil / Profile 1,5 x 45	20	0,27	4	56	15,12	204	

Valores aproximados / Approximated values

** Perfil
Consultar disponibilidad para otros formatos

** Profile
Check availability for other sizes

Pavimento combinable:
Serie Lucerna 59,6 cm x 59,6 cm

Floor tile combination:
Lucerna serie 24" x 24"

Efecto piedra
Stone look

Monoporosa rectificado
Rectified

MADAGASCAR

Pavimento
Floor tile



Madagascar Blanco

59,6 cm x 59,6 cm x 0,85 cm / 24" x 24" L 100325083 G354
Butech: Colorstuk Especial Nacaré 100238235



Madagascar Natural

59,6 cm x 59,6 cm x 0,85 cm / 24" x 24" L 100325065 G354
Butech: Colorstuk Rapid Manhattan 100236464

Gres porcelanato rectificado / Color masa
Rectified porcelain tiles / Coloured biscuit

Zócalo / Skirting board



Modelo / Model 9 x 59,6 L G30
Blanco 100327510
Natural 100328160

Huella técnica / Step tile



Modelo / Model 31,6 x 59,6 L G130 HTD./R.S.T. G150 HTL./L.S.T. G150
Blanco 100328856 100328803 100328864
Natural 100328884 100328813 100328885

Embalaje / Packing	PZ	M2	KG	CJ	M2	KG	Butech
59,6 x 59,6 L	5	1,78	36	32	56,83	1160	Fr-one n / One-flex Prem.
ZOC./S.B. 59,6 L	20	1,07	19	56	60,07	1058	
HT./S.T. 59,6 L	2	0,42	6	48	19,97	305	
H.T.E./S.T.O. 59,6 L	1	0,22	3	48	10,54	153	

Valores aproximados / Approximated values

MADAGASCAR

Revestimiento
Wall tile

Ona



Madagascar Blanco

33,3 cm x 100 cm x 0,92 cm / 13" x 40" 100295136 G261
** 1,5 cm x 33,3 cm / 2/3" x 13" 100180149 G77
Butech: Colorstuk Rapid Blanco 100236463
Butech: Colorstuk Rapid Perla 100275760



Ona Blanco

33,3 cm x 100 cm x 1,2 cm / 13" x 40" 100295097 G271
Butech: Colorstuk Rapid Blanco 100236463
Butech: Colorstuk Rapid Perla 100275760



Madagascar Natural

33,3 cm x 100 cm x 0,92 cm / 13" x 40" 100295137 G261
** 1,5 cm x 33,3 cm / 2/3" x 13" 100295428 G77
Butech: Colorstuk Rapid Manhattan 100236464



Ona Natural

33,3 cm x 100 cm x 1,2 cm / 13" x 40" 100295006 G271
Butech: Colorstuk Rapid Manhattan 100236464

Efecto piedra
Stone look

Monoporosa rectificado
Rectified

Embalaje / Packing	PZ	M2	KG	CJ	M2	KG	Butech
Modelo / Model 33,3 x 100	5	1,66	27	44	73,28	1187	Fr-one n / One-flex Prem.
Ona	4	1,33	23	44	58,61	953	Fr-one n / One-flex Prem.
Perfil / Profile 1,5 x 33,3	30	0,30	4	42	12,59	156	

Valores aproximados / Approximated values

** Perfil
Consultar disponibilidad para otros formatos

** Profile
Check availability for other sizes

Pavimento combinable:
Serie Madagascar 59,6 cm x 59,6 cm

Floor tile combination:
Madagascar serie 24" x 24"

MAGMA

Pavimento
Floor tile



Magma Black

59,6 cm x 59,6 cm x 0,85 cm / 24" x 24" L 100325161 G354
Butech: Colorstuk Rapid Negro 100236475



Magma Black 59,6 cm x 59,6 cm

Embalaje / Packing		Zócalo / Skirting board	
Modelo / Model	PZ M2 KG	Modelo / Model	9 x 59,6 L G30
59,6 x 59,6 L	5 1,78 36	Black	100328161
ZOC./S.B. 59,6 L	20 1,07 19	Huella técnica / Step tile	
HT./S.T. 59,6 L	2 0,42 6	Modelo / Model	31,6 x 59,6 L G130
H.T.E./S.T.O. 59,6 L	1 0,22 3	Black	100328835
Valores aproximados / Approximated values		HTD./R.S.T. G150	100328818
		HTL./L.S.T. G150	100328872

Embalaje / Packing		Zócalo / Skirting board	
Modelo / Model	PZ M2 KG	Modelo / Model	9 x 59,6 L G30
33,3 x 100	5 1,66 27	Black	100328161
Infinito	5 1,66 26	Huella técnica / Step tile	
Perfil / Profile 1,5 x 33,3	30 0,30 4	Modelo / Model	31,6 x 59,6 L G130
Valores aproximados / Approximated values		Black	100328835
		HTD./R.S.T. G150	100328818
		HTL./L.S.T. G150	100328872

Revestimiento
Wall tile

MAGMA

Infinito



Magma Black

33,3 cm x 100 cm x 0,92 cm / 13" x 40" 100295157 G261
** 1,5 cm x 33,3 cm / 2"x 13" 100280249 G77
Butech: Colorstuk Rapid Antracita 100236481



Infinito Magma Black

33,3 cm x 100 cm x 1,2 cm / 13" x 40" 100295144 G271
Butech: Colorstuk Rapid Antracita 100236481

Gres porcelanato rectificado / Color masa
Rectified porcelain tiles / Coloured biscuit

Efecto piedra
Stone look

Monoporosa rectificado
Rectified

** Perfil
Consultar disponibilidad para otros formatos

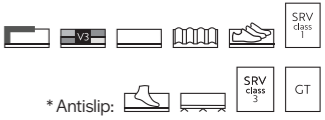
** Profile
Check availability for other sizes

Pavimento combinable:
Serie Magma 59,6 cm x 59,6 cm

Floor tile combination:
Magma serie 24" x 24"

MATIKA

Pavimento
Floor tile



Matika Acero

100 cm x 100 cm x 0,85 cm / 40" x 40"	L	100357745	G377
* 100 cm x 100 cm x 0,85 cm / 40" x 40"	L	100357747	G382
45 cm x 90 cm x 1,05 cm / 18" x 35"		100299247	G363
59,6 cm x 59,6 cm x 0,85 cm / 24" x 24"	L	100325152	G354
* 59,6 cm x 59,6 cm x 0,85 cm / 24" x 24"	L	100325170	G359
Butech: Colorstuk Rapid Cemento		100236449	



Matika Silver

100 cm x 100 cm x 0,85 cm / 40" x 40"	L	100357937	G377
* 100 cm x 100 cm x 0,85 cm / 40" x 40"	L	100357939	G382
59,6 cm x 59,6 cm x 0,85 cm / 24" x 24"	L	100325163	G354
* 59,6 cm x 59,6 cm x 0,85 cm / 24" x 24"	L	100325171	G359
Butech: Colorstuk Rapid Gris		100236834	



Matika Bone

100 cm x 100 cm x 0,85 cm / 40" x 40"	L	100357749	G377	
100 cm x 100 cm x 0,85 cm / 40" x 40" / C2	L	100360702	G377	RI0
* 100 cm x 100 cm x 0,85 cm / 40" x 40"	L	100357931	G382	
50 cm x 100 cm x 0,85 cm / 20" x 40"	L	100357912	G376	
50 cm x 100 cm x 0,85 cm / 20" x 40" / C2	L	100360647	G376	RI0
* 50 cm x 100 cm x 0,85 cm / 20" x 40"	L	100357914	G377	
59,6 cm x 59,6 cm x 0,85 cm / 24" x 24"	L	100324772	G354	
59,6 cm x 59,6 cm x 0,85 cm / 24" x 24" / C2	L	100360668	G354	RI0
* 59,6 cm x 59,6 cm x 0,85 cm / 24" x 24"	L	100324736	G359	RI2
Butech: Colorstuk Rapid Marfil		100236794		



Matika Topo

100 cm x 100 cm x 0,85 cm / 40" x 40"	L	100357933	G377	
100 cm x 100 cm x 0,85 cm / 40" x 40" / C2	L	100360700	G377	RI0
* 100 cm x 100 cm x 0,85 cm / 40" x 40"	L	100357935	G382	
50 cm x 100 cm x 0,85 cm / 20" x 40"	L	100357908	G376	
50 cm x 100 cm x 0,85 cm / 20" x 40" / C2	L	100360645	G376	RI0
* 50 cm x 100 cm x 0,85 cm / 20" x 40"	L	100357910	G377	
59,6 cm x 59,6 cm x 0,85 cm / 24" x 24"	L	100325144	G354	
59,6 cm x 59,6 cm x 0,85 cm / 24" x 24" / C2	L	100360665	G354	RI0
* 59,6 cm x 59,6 cm x 0,85 cm / 24" x 24"	L	100325143	G359	
Butech: Colorstuk Rapid Marfil		100236794		

Embalaje / Packing	PZ	M2	KG	CJ	M2	KG	Butech
100 x 100 L	1	1,00	21	48	48,00	1021	One-flex Prem./Super-flex s2
50 x 90 L	3	1,50	32	40	60,00	1241	One-flex Prem./Super-flex s2
45 x 90	3	1,22	31	44	53,46	1360	One-flex Prem./Super-flex s2
59,6 x 59,6 L	5	1,78	36	32	56,83	1170	Fr-one n / One-flex Prem.
ZOC./S.B. 100 L	7	0,63	11	70	44,10	777	
ZOC./S.B. 90	6	0,48	13	70	34,01	922	
ZOC./S.B. 59,6 L	20	1,07	19	56	60,07	1058	
H.T./S.T. 100 L	2	0,84	16	26	21,78	416	
H.T./S.T. 90	1	0,43	9	26	11,19	234	
H.T./S.T. 59,6 L	2	0,63	17	26	16,33	447	
H.T./S.T. 90	1	0,33	9	26	8,46	223	
H.T./S.T. 59,6 L	2	0,42	6	48	19,97	305	
H.T.E./S.T.C. 59,6 L	1	0,22	3	48	10,54	153	

Valores aproximados / Approximated values

Zócalo / Skirting board	9 x 100 L G74	9 x 90 G63	9 x 59,6 L G30
Acero	100360561	100348589	100328190
Bone	100360562		100326665
Silver	100360563		100328203
Topo	100360564		100328186

Huella técnica / Step tile	31,6 x 100 L G164	H.T.D./R.S.T. G183	H.T.I./L.S.T. G183
Acero	100366976	100367094	100367102
* Acero	100366977	100367095	100367103
Bone	100366978	100367096	100367104
* Bone	100366979	100367097	100367105
Silver	100367090	100367098	100367106
* Silver	100367091	100367099	100367107
Topo	100367092	100367100	100367108
* Topo	100367093	100367101	100367109

Modelo / Model	31,6 x 90 G146	H.T.D./R.S.T. G172	H.T.I./L.S.T. G172
Acero	100299735	100299632	100299795

Modelo / Model	31,6 x 59,6 L G130	H.T.D./R.S.T. G150	H.T.I./L.S.T. G150
Acero	100328901	100328841	100328859
* Acero	100328857	100328832	100328897
Bone	100326163	100326261	100326305
* Bone	100326129	100326198	100326279
Silver	100328836	100328853	100328882
* Silver	100328904	100328819	100328880
Topo	100328888	100328844	100328892
* Topo	100328846	100328829	100328883

Efecto piedra
Stone look

Gres porcelanato rectificado / Color masa
Rectified porcellanato tiles / Coloured biscuit

MATIKA

Revestimiento
Wall tile Block / Stripe



Matika Acero

33,3 cm x 100 cm x 0,92 cm / 13" x 40"
** 1,5 cm x 33,3 cm / 2"x 13"
Butech: Colorstuk Rapid Manhattan

100347838 G261
100338746 G77
100236464



Block Matika Acero

33,3 cm x 100 cm x 1,2 cm / 13" x 40"
Butech: Colorstuk Rapid Manhattan


100347848 G271
100236464



Stripe Matika Acero

33,3 cm x 100 cm x 1,2 cm / 13" x 40"
Butech: Colorstuk Rapid Manhattan

100347851 G271
100236464



Matika Bone

33,3 cm x 100 cm x 0,92 cm / 13" x 40"
** 1,5 cm x 33,3 cm / 2"x 13"
Butech: Colorstuk Rapid Marfil

100345992 G261
100338790 G77
100236794



Block Matika Bone

33,3 cm x 100 cm x 1,2 cm / 13" x 40"
Butech: Colorstuk Rapid Marfil

100347835 G271
100236794



Stripe Matika Bone

33,3 cm x 100 cm x 1,2 cm / 13" x 40"
Butech: Colorstuk Rapid Marfil

100347078 G271
100236794



Matika Silver

33,3 cm x 100 cm x 0,92 cm / 13" x 40"
** 1,5 cm x 33,3 cm / 2"x 13"
Butech: Colorstuk Rapid Gris

100347841 G261
100338796 G77
100236834



Block Matika Silver

33,3 cm x 100 cm x 1,2 cm / 13" x 40"
Butech: Colorstuk Rapid Gris

100347854 G271
100236834



Stripe Matika Silver

33,3 cm x 100 cm x 1,2 cm / 13" x 40"
Butech: Colorstuk Rapid Gris

100347857 G271
100236834



Matika Topo

33,3 cm x 100 cm x 0,92 cm / 13" x 40"
** 1,5 cm x 33,3 cm / 2"x 13"
Butech: Colorstuk Rapid Cemento

100347844 G261
100338812 G77
100236449



Block Matika Topo

33,3 cm x 100 cm x 1,2 cm / 13" x 40"
Butech: Colorstuk Rapid Cemento

100347860 G271
100236449



Stripe Matika Topo

33,3 cm x 100 cm x 1,2 cm / 13" x 40"
Butech: Colorstuk Rapid Cemento

100347863 G271
100236449



Efecto piedra
Stone look

Monoporosa rectificado
Rectified

Embalaje / Packing

Modelo / Model	PZ	M2	KG	CJ	M2	KG	Butech
33,3 x 100	5	1,66	26	44	73,26	1122	Fr-one n / One-flex Prem.
Block / Stripe	4	1,33	22	44	58,02	962	Fr-one n / One-flex Prem.
Perfil / Profile 1,5 x 33,3	30	0,30	4	42	12,59	156	

Valores aproximados / Approximated values

** Perfil
Consultar disponibilidad para otros formatos
** Profile
Check availability for other sizes

Pavimento combinable:
Serie Matika 59,6 cm x 59,6 cm
Floor tile combination:
Matika serie 24" x 24"

Matika Silver 100 cm x 100 cm



Matika Topo 100 cm x 100 cm



Mystic Beige 120 cm x 120 cm
 Mystic Beige 59,6 cm x 150 cm
 Spiga Mystic Beige 59,6 cm x 150 cm

MYSTIC

Pavimento
 Floor tile



Mystic Beige

120 cm x 120 cm x 0,85 cm / 47" x 47"	L	100336887	G392	R9
80 cm x 80 cm x 0,85 cm / 32" x 32"	L	100336908	G369	
59,6 cm x 59,6 cm x 0,85 cm / 24" x 24"	L	100355841	G354	
* 59,6 cm x 59,6 cm x 0,85 cm / 24" x 24"	L	100355863	G359	
Butech: Colorstuk Especial Ash		100204245		



Mystic Grey

120 cm x 120 cm x 0,85 cm / 47" x 47"	L	100336888	G392	R9
80 cm x 80 cm x 0,85 cm / 32" x 32"	L	100336927	G369	R10
59,6 cm x 59,6 cm x 0,85 cm / 24" x 24"	L	100355845	G354	
* 59,6 cm x 59,6 cm x 0,85 cm / 24" x 24"	L	100355865	G359	
Butech: Colorstuk Rapid Cemento		100236449		

Embalaje / Packing							
Modelo / Model	PZ	M2	KG	CJ	M2	KG	Butech
120 x 120 L	1	1,44	30	42	60,48	1280	One-flex Prem./Superflex s2
80 x 80 L	2	1,28	26	45	57,60	1170	One-flex Prem./Superflex s2
59,6 x 59,6 L	5	1,78	36	32	56,83	1144	Fr-one n / One-flex Prem.
ZOC. / S.B. 120 L	7	0,76	16	70	52,92	1117	
ZOC. / S.B. 80 L	7	0,50	12	98	49,39	1215	
ZOC. / S.B. 59,6 L	20	1,07	19	56	60,07	1058	
H.T. / S.T. 120 L	2	0,84	15	26	21,78	388	
H.T.E. / S.T.C. 120 L	1	0,43	9	48	20,65	432	
H.T. / S.T. 80 L	2	0,56	11	26	14,52	286	
H.T.E. / S.T.C. 80 L	1	0,29	5	26	7,56	143	
H.T. / S.T. 59,6 L	2	0,42	6	48	19,97	305	
H.T.E. / S.T.C. 59,6 L	1	0,22	3	48	10,54	153	

Valores aproximados / Approximated values

Zócalo / Skirting board			
Modelo / Model	9 x 120 L G78	9 x 80 L G63	9 x 59,6 L G30
Beige	100337900	100348828	100355907
Grey	100337883	100348829	100355908

Huella técnica / Step tile			
Modelo / Model	31,6 x 120 L G180	H.T.D. / R.S.T. G187	H.T.L. / L.S.T. G187
Beige	100337529	100337881	100337871
Grey	100337588	100337906	100337848
Modelo / Model	31,6 x 80 L G153	H.T.D. / R.S.T. G181	H.T.L. / L.S.T. G181
Beige	100337586	100337528	100337580
Grey	100337589	100337560	100337582
Modelo / Model	31,6 x 59,6 L G130	H.T.D. / R.S.T. G150	H.T.L. / L.S.T. G150
Beige	100355881	100355882	100355883
* Beige	100355890	100355891	100355892
Grey	100355884	100355885	100355886
* Grey	100355887	100355888	100355889

Efecto piedra
 Stone look

Gres porcelanato rectificado / Color masa
 Rectified porcellanato tiles / Coloured biscuit

MYSTIC

Revestimiento
Wall tile Mosaico / Spiga



Mystic Beige

59,6 cm x 150 cm x 1,1 cm / 24" x 59"
** 1,5 cm x 59,6 cm / 2/25" x 24"
Butech: Colorstuk Rapid Gris


100336896 G276
100337877 G92
100236834



Mosaico Mystic Beige

59,6 cm x 150 cm x 1,1 cm / 24" x 59"
Butech: Colorstuk Rapid Gris

100337325 G278
100236834



Spiga Mystic Beige

59,6 cm x 150 cm x 1,1 cm / 24" x 59"
Butech: Colorstuk Rapid Gris

100336889 G278
100236834



Mystic Grey

59,6 cm x 150 cm x 1,1 cm / 24" x 59"
** 1,5 cm x 59,6 cm / 2/25" x 24"
Butech: Colorstuk Rapid Cemento

100336876 G276
100337892 G92
100275760



Mosaico Mystic Grey

59,6 cm x 150 cm x 1,1 cm / 24" x 59"
Butech: Colorstuk Rapid Cemento

100337298 G278
100275760



Spiga Mystic Grey

59,6 cm x 150 cm x 1,1 cm / 24" x 59"
Butech: Colorstuk Rapid Cemento

100336893 G278
100275760



Efecto piedra
Stone look

Monoporosa rectificado
Rectified

Embalaje / Packing

Modelo / Model	PZ	M2	KG	CJ	M2	KG	Butech
59,6 x 150	3	2,68	46	20	53,64	914	Fr-one n / One-flex Prem.
Mosaico / Spiga	3	2,68	49	18	48,27	876	Fr-one n / One-flex Prem.
Perfil / Profile 1,5 x 59,6	15	0,27	4	28	7,51	100	

Valores aproximados / Approximated values

** Perfil
Consultar disponibilidad para otros formatos

** Profile
Check availability for other sizes

Serie combinable:
Serie Mystic 120 cm x 120 cm

Combinable series:
Mystic serie 47" x 47"



Noir Topo 120 cm x 120 cm
 Noir Topo 45 cm x 120 cm
 Spiga Noir Topo 45 cm x 120 cm

NOIR

Pavimento
 Floor tile



Noir Caliza

120 cm x 120 cm x 0,85 cm / 47" x 47" L 100308861 G392 R9
 59,6 cm x 59,6 cm x 0,85 cm / 24" x 24" L 100325207 G354 R9
 Butech: Colorstuk Rapid Gris 100236834



Noir Topo

120 cm x 120 cm x 0,85 cm / 47" x 47" L 100308556 G392 R9
 59,6 cm x 59,6 cm x 0,85 cm / 24" x 24" L 100325240 G354 R9
 Butech: Colorstuk Rapid Manhattan 100236464

Efecto piedra
 Stone look

Gres porcelanato rectificado / Color masa
 Rectified porcellanato tiles / Coloured biscuit

Embalaje / Packing							
Modelo / Model	PZ	M2	KG	CJ	M2	KG	Butech
120 x 120 L	1	1,44	32	42	60,48	1320	One-flex Prem./Super-flex s2
59,6 x 59,6 L	5	1,78	36	32	56,83	1163	Fr-one n./One-flex Prem.
ZOC. / S.B. 120 L	7	0,76	16	70	52,69	1117	
ZOC. / S.B. 59,6 L	20	1,07	19	56	60,08	1058	
H.T. / S.T. 120 L	2	0,84	22	26	21,78	581	
H.T.E. / S.T.C. 120 L	1	0,43	11	26	11,19	290	
H.T. / S.T. 59,6 L	2	0,42	6	48	19,97	306	
H.T.E. / S.T.C. 59,6 L	1	0,22	3	48	10,54	153	

Valores aproximados / Approximated values

Zócalo / Skirting board		
Modelo / Model	9 x 120 L G78	9 x 59,6 L G30
Caliza	100308837	100328179
Topo	100308852	100328210

Huella técnica / Step tile			
Modelo / Model	31,6 x 120 L G180	H.T.D. / R.S.T. G187	H.T.I. / L.S.T. G187
Caliza	100308836	100308850	100308809
Topo	100308826	100308851	100308860
Modelo / Model	31,6 x 59,6 L G130	H.T.D. / R.S.T. G150	H.T.I. / L.S.T. G150
Caliza	100328902	100328975	100328996
Topo	100328894	100328993	100328968



Noir Caliza 120 cm x 120 cm
 Noir Caliza 45 cm x 120 cm
 Spiga Noir Caliza 45 cm x 120 cm

NOIR

Revestimiento
 Wall tile Spiga



Noir Caliza

45 cm x 120 cm x 1,03 cm / 18" x 47"
 ** 1,5 cm x 45 cm / 2/3" x 18"
 Butech: Colorstuk Rapid Gris

100298541 G270
 100300724 G92
 100236834



Spiga Noir Caliza

45 cm x 120 cm x 1,03 cm / 18" x 47"
 Butech: Colorstuk Rapid Gris

100298578 G274
 100236834



Noir Topo

45 cm x 120 cm x 1,03 cm / 18" x 47"
 ** 1,5 cm x 45 cm / 2/3" x 18"
 Butech: Colorstuk Rapid Manhattan

100298562 G270
 100300743 G92
 100236464



Spiga Noir Topo

45 cm x 120 cm x 1,03 cm / 18" x 47"
 Butech: Colorstuk Rapid Manhattan

100298592 G274
 100236464



Efecto piedra
 Stone look

Monoporosa rectificado
 Rectified

Modelo / Model	Embalaje / Packing			Butech		
	PZ	M2	KG	CJ	M2	KG
45 x 120	3	1,62	28	40	64,80	1109
Spiga	3	1,62	29	40	64,80	1128
Perfil / Profile 1,5 x 45	20	0,27	4	56	15,12	204

Valores aproximados / Approximated values

** Perfil
 Consultar disponibilidad para otros formatos

** Profile
 Check availability for other sizes

Pavimento combinable:
 Serie Noir 59,6 cm x 59,6 cm

Floor tile combination:
 Noir serie 24" x 24"

OCEAN

Pavimento
Floor tile



Ocean Caliza

59,6 cm x 59,6 cm x 0,85 cm / 24" x 24" L 100325231 G354 R9
 Butech: Colorstuk Rapid Gris 100236834
 Butech: Colorstuk Especial Nacaré 100238235



Ocean Caliza 59,6 cm x 59,6 cm

Embalaje / Packing		CJ		M2		KG		Butech	
Modelo / Model	PZ	M2	KG	CJ	M2	KG	Butech	Fr-one n / One-flex Prem.	
59,6 x 59,6 L	5	1,78	36	32	56,83	1160			
ZOC. / S.B. 59,6 L	20	1,07	19	56	60,08	1058			
HT. / S.T. 59,6 L	2	0,42	6	48	19,97	305			
H.T.E. / S.T.Q. 59,6 L	1	0,22	3	48	10,54	153			

Valores aproximados / Approximated values

Zócalo / Skirting board		Modelo / Model		HTD. / R.S.T.		HTL. / L.S.T.	
Modelo / Model	9 x 59,6 L G30	HTD. / R.S.T.	G150	HTL. / L.S.T.	G150		
Caliza	100328196						
Huella técnica / Step tile		Modelo / Model		HTD. / R.S.T.		HTL. / L.S.T.	
Modelo / Model	31,6 x 59,6 L G130	HTD. / R.S.T.	G150	HTL. / L.S.T.	G150		
Caliza	100328868	100328994		100328997			

OCEAN

Revestimiento
Wall tile



Ocean Caliza

33,3 cm x 100 cm x 0,92 cm / 13" x 40" 100295166 G261
 ** 1,5 cm x 33,3 cm / 2/3" x 13" 100295463 G77
 Butech: Colorstuk Rapid Perla 100275760

Gres porcelanato rectificado / Color masa
Rectified porcelain tiles / Coloured biscuit

Efecto piedra
Stone look

Monoporosa rectificado
Rectified

Embalaje / Packing		CJ		M2		KG		Butech	
Modelo / Model	PZ	M2	KG	CJ	M2	KG	Butech	Fr-one n / One-flex Prem.	
33,3 x 100	5	1,66	27	44	73,28	1187			
Perfil / Profile 1,5 x 33,3	30	0,30	4	42	12,59	156			

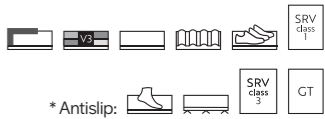
Valores aproximados / Approximated values

**** Perfil**
Consultar disponibilidad para otros formatos
**** Profile**
Check availability for other sizes



Pavimento combinable:
Serie Ocean 59,6 cm x 59,6 cm
Floor tile combination:
Ocean serie 24" x 24"

PRADA

Pavimento
Floor tile




Prada Acero

120 cm x 120 cm x 0,85 cm / 47" x 47" L 100308354 G392  
 59,6 cm x 59,6 cm x 0,85 cm / 24" x 24" L 100325233 G354
 * 59,6 cm x 59,6 cm x 0,85 cm / 24" x 24" L 100325443 G359
 Butech: Colorstuk Rapid Gris 100236834



Prada Caliza


59,6 cm x 59,6 cm x 0,85 cm / 24" x 24" L 100325234 G354 
 * 59,6 cm x 59,6 cm x 0,85 cm / 24" x 24" L 100325455 G359
 Butech: Colorstuk Rapid Marfil 100236794



Prada Acero 120 cm x 120 cm
 Prada Acero 45 cm x 120 cm
 Mosaico Prada Acero 45 cm x 120 cm





Prada White

59,6 cm x 59,6 cm x 0,85 cm / 24" x 24" L 100325219 G354 
 Butech: Colorstuk Rapid Gris 100236834


Efecto piedra
Stone look

Gres porcelanato rectificado / Color masa
Rectified porcelain tiles / Coloured biscuit

Zócalo / Skirting board	9 x 120 L G78	9 x 59,6 L G30
Modelo / Model		
Acero	100313827	100327039
Caliza		100328199
White		100328230

Embalaje / Packing							
Modelo / Model	PZ	M2	KG	CJ	M2	KG	Butech
120 x 120 L	1	1,44	30	42	60,48	1275	One-flex Prem./Super-flex s2
59,6 x 59,6 L	5	1,78	36	32	56,83	1163	Fr-one n./One-flex Prem.
ZOC. / S.B. 120 L	7	0,76	16	70	52,92	1117	
ZOC. / S.B. 59,6 L	20	1,07	19	56	60,08	1058	
H.T. / S.T. 120 L	2	0,84	16	26	21,78	416	
H.T.E. / S.T.C. 120 L	1	0,43	8	26	11,19	208	
H.T. / S.T. 59,6 L	2	0,42	6	48	19,97	306	
H.T.E. / S.T.C. 59,6 L	1	0,22	3	48	10,54	153	

Valores aproximados / Approximated values

Huella técnica / Step tile			
Modelo / Model	31,6 x 120 L G180	H.T.D. / R.S.T. G187	H.T.I. / L.S.T. G187
Acero	100307863	100307603	100307644
Modelo / Model	31,6 x 59,6 L G130	H.T.D. / R.S.T. G150	H.T.I. / L.S.T. G150
Acero	100329056	100329023	100329017
* Acero	100329037	100329013	100329016
Caliza	100329057	100329025	100329009
* Caliza	100329038	100329030	100329024
White	100329045	100329018	100329050

PRADA

Revestimiento
Wall tile Mombasa / Mosaico / Spiga



Prada Acero

45 cm x 120 cm x 1,03 cm / 18" x 47"
** 1,5 cm x 45 cm / 2/3" x 18"
Butech: Colorstuk Rapid Gris

100239845 G270
100240924 G92
100236834



Mombasa Prada Acero

45 cm x 120 cm x 1,03 cm / 18" x 47"
Butech: Colorstuk Rapid Gris

100239809 G274
100236834



Mosaico Prada Acero

45 cm x 120 cm x 1,03 cm / 18" x 47"
Butech: Colorstuk Rapid Gris

100239829 G274
100236834



Spiga Prada Acero

45 cm x 120 cm x 1,03 cm / 18" x 47"
Butech: Colorstuk Rapid Gris

100239874 G274
100236834



Prada Caliza

45 cm x 120 cm x 1,03 cm / 18" x 47"
** 1,5 cm x 45 cm / 2/3" x 18"
Butech: Colorstuk Rapid Marfil

100239873 G270
100240903 G92
100236794



Mombasa Prada Caliza

45 cm x 120 cm x 1,03 cm / 18" x 47"
Butech: Colorstuk Rapid Marfil


100239841 G274
100236794



Mosaico Prada Caliza

45 cm x 120 cm x 1,03 cm / 18" x 47"
Butech: Colorstuk Rapid Marfil


100239870 G274
100236794



Spiga Prada Caliza

45 cm x 120 cm x 1,03 cm / 18" x 47"
Butech: Colorstuk Rapid Marfil

100239837 G274
100236794



Prada White

45 cm x 120 cm x 1,03 cm / 18" x 47"
** 1,5 cm x 45 cm / 2/3" x 18"
Butech: Colorstuk Rapid Perla

100245262 G270
100246454 G92
100275760



Mombasa Prada White

45 cm x 120 cm x 1,03 cm / 18" x 47"
Butech: Colorstuk Rapid Perla

100245219 G274
100275760



Embalaje / Packing

Modelo / Model	PZ	M2	KG	CJ	M2	KG	Butech
45 x 120	3	1,62	26	40	64,80	1041	Fr-one n / One-flex Prem.
Mombasa/Mosaico/Spiga	3	1,62	28	40	64,80	1118	Fr-one n / One-flex Prem.
Perfil / Profile 1,5 x 45	20	0,27	4	56	15,12	204	

Valores aproximados / Approximated values

** Perfil
Consultar disponibilidad para otros formatos
** Profile
Check availability for other sizes

Pavimento combinable:
Serie Prada 59,6 cm x 59,6 cm
Floor tile combination:
Prada serie 24" x 24"

Efecto piedra
Stone look

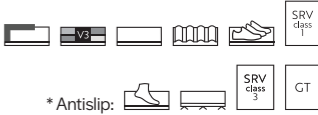
Monoporosa rectificado
Rectified



River Silver 59,6 cm x 120 cm

RIVER

Pavimento
Floor tile



* Antislip:



River Silver

59,6 cm x 120 cm x 1,1 cm / 24" x 47"

100222385 G369

* 59,6 cm x 120 cm x 1,1 cm / 24" x 47"



100220070 G373

Butech: Colorstuk Rapid Manhattan

100236464

Efecto piedra
Stone look

Gres porcelanato rectificado / Color masa
Rectified porcelain tiles / Coloured biscuit

Embalaje / Packing						
Modelo / Model	PZ	M2	KG	CJ	M2	KG
59,6 x 120	2	1,43	37	28	40,05	1048
ZOC. / S.B. 120	6	0,65	8	70	45,36	575
H.T. / S.T. 120	2	0,84	22	26	21,78	581
H.T.E. / S.T.O. 120	1	0,43	12	26	11,19	290

Valores aproximados / Approximated values

Zócalo / Skirting board

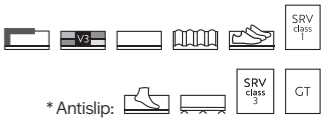
Modelo / Model	9 x 120	G78
Silver	100227267	

Huella técnica / Step tile

Modelo / Model	31,6 x 120	G180	H.T.D. / R.S.T.	G187	H.T.L. / L.S.T.	G187
Silver	100227433		100227396		100227445	
* Silver	100227422		100227420		100227414	

RODANO

Pavimento
Floor tile



Rodano Acero

120 cm x 120 cm x 0,85 cm / 47" x 47"	L	100307800	G392	
* 120 cm x 120 cm x 0,85 cm / 47" x 47"	L	100306262	G393	
80 cm x 80 cm x 0,85 cm / 32" x 32"	L	100323075	G369	
59,6 cm x 59,6 cm x 0,85 cm / 24" x 24"	L	100325260	G354	
* 59,6 cm x 59,6 cm x 0,85 cm / 24" x 24"	L	100325444	G359	
Butech: Colorstuk Rapid Manhattan		100236464		



Rodano Caliza

59,6 cm x 59,6 cm x 0,85 cm / 24" x 24"	L	100325242	G354	
Butech: Colorstuk Rapid Gris		100236834		



Rodano Acero 120 cm x 120 cm



Rodano Silver

59,6 cm x 59,6 cm x 0,85 cm / 24" x 24"	L	100325252	G354	
* 59,6 cm x 59,6 cm x 0,85 cm / 24" x 24"	L	100325347	G359	
Butech: Colorstuk Rapid Cemento		100236449		

Efecto piedra
Stone look

Gres porcelanato rectificado / Color masa
Rectified porcellanato tiles / Coloured biscuit

Zócalo / Skirting board

Modelo / Model	9 x 120 L G7B	9 x 80 L G63	9 x 59,6 L G30
Acero	100308223	100348833	100326455
Antracita			100328209
Caliza			100326425

Embalaje / Packing

Modelo / Model	PZ	M2	KG	CJ	M2	KG	Butech
120 x 120 L	1	1,44	32	42	60,48	1313	One-flex Prem./Superflex s2
80 x 80 L	2	1,28	26	45	57,60	1187	One-flex Prem./Superflex s2
59,6 x 59,6 L	5	1,78	36	32	58,83	1150	Fr-one n / One-flex Prem.
ZOC. / S.B. 120 L	7	0,76	16	70	52,92	1117	
ZOC. / S.B. 80 L	7	0,54	12	98	49,39	1215	
ZOC. / S.B. 59,6 L	20	1,07	19	56	60,08	1058	
H.T. / S.T. 120 L	2	0,84	16	26	21,78	416	
H.T. / S.T. 80 L	1	0,43	9	26	11,19	234	
H.T. / S.T. 59,6 L	2	0,56	11	26	14,52	286	
H.T. / S.T. 80 L	1	0,29	5	26	7,56	143	
H.T. / S.T. 59,6 L	2	0,42	6	48	19,97	306	
H.T. / S.T. 59,6 L	1	0,22	3	48	10,54	152	

Valores aproximados / Approximated values

Huella técnica / Step tile

Modelo / Model	31,6 x 120 L G180	H.T.D. / R.S.T. G187	H.T.I. / L.S.T. G187
Acero	100307691	100307604	100307645
* Acero	100307690	100307595	100307670
Modelo / Model	31,6 x 80 L G153	H.T.D. / R.S.T. G181	H.T.I. / L.S.T. G181
Acero	100328295	100328257	100328303
Modelo / Model	31,6 x 59,6 L G130	H.T.D. / R.S.T. G150	H.T.I. / L.S.T. G150
Acero	100326167	100326265	100326302
* Acero	100326166	100326264	100326320
Caliza	100329060	100328978	100329051
Silver	100326181	100326228	100326293
* Silver	100326168	100326227	100326308

Rodano Caliza 59,6 cm x 59,6 cm
 Rodano Caliza 33,3 cm x 100 cm



RODANO

Revestimiento
 Wall tile Mosaico



Rodano Acero

33,3 cm x 100 cm x 0,9 cm / 13" x 40"
 ** 1,5 cm x 33,3 cm / 2/3" x 13"

100291831 G261
 100293490 G77

Butech: Colorstuk Rapid Manhattan

100236464



Mosaico Rodano Acero

33,3 cm x 100 cm x 1,2 cm / 13" x 40"
 Butech: Colorstuk Rapid Manhattan

100291975 G271
 100236464



Rodano Caliza

33,3 cm x 100 cm x 0,9 cm / 13" x 40"
 ** 1,5 cm x 33,3 cm / 2/3" x 13"

100291788 G261
 100293448 G77

Butech: Colorstuk Rapid Gris

100236834



Mosaico Rodano Caliza

33,3 cm x 100 cm x 1,2 cm / 13" x 40"
 Butech: Colorstuk Rapid Gris

100291976 G271
 100236834



Efecto piedra
 Stone look

Monoporosa rectificado
 Rectified

Embalaje / Packing

Modelo / Model	PZ	M2	KG	CJ	M2	KG	Butech
33,3 x 100	5	1,66	27	44	73,26	1187	Fr-one n / One-flex Prem.
Mosaico	4	1,33	23	44	58,60	1019	Fr-one n / One-flex Prem.
Perfil / Profile 1,5 x 33,3	30	0,30	4	42	12,59	156	

Valores aproximados / Approximated values

** Perfil
 Consultar disponibilidad para otros formatos

** Profile
 Check availability for other sizes

Pavimento combinable:
 Serie Rodano 59,6 cm x 59,6 cm

Floor tile combination:
 Rodano serie 24" x 24"



Saddle Topo 120 cm x 120 cm

NEW SADDLE

Pavimento
Floor tile



* Antislip:



Saddle Caliza

120 cm x 120 cm x 0,85 cm / 47" x 47"	L	100364155	G392
* 120 cm x 120 cm x 0,85 cm / 47" x 47"	L	100364048	G393
59,6 cm x 120 cm x 0,85 cm / 24" x 47"	L	100364001	G369
* 59,6 cm x 120 cm x 0,85 cm / 24" x 47"	L	100364012	G373
Butech: Colorstuk Rapid Perla		100275760	



Saddle Topo

120 cm x 120 cm x 0,85 cm / 47" x 47"	L	100364158	G392
* 120 cm x 120 cm x 0,85 cm / 47" x 47"	L	100364210	G393
59,6 cm x 120 cm x 0,85 cm / 24" x 47"	L	100364004	G369
* 59,6 cm x 120 cm x 0,85 cm / 24" x 47"	L	100364014	G373
Butech: Colorstuk Rapid Gris		100236834	

Efecto piedra
Stone look

Gres porcelanato rectificado / Color masa
Rectified porcellanato tiles / Coloured biscuit

Zócalo / Skirting board	
Modelo / Model	9 x 120 L G78
Caliza	100364241
Topo	100364242

Embalaje / Packing			
Modelo / Model	PZ	M2	KG
120 x 120 L	1	1,44	32
59,6 x 120 L	2	1,43	28
ZOC. / S.B. 120 L	7	0,76	16
H.T. / S.T. 120 L	2	0,84	16
H.T.E. / S.T.G. 120 L	1	0,43	9
Valores aproximados / Approximated values			
	CJ	M2	KG
	42	60,48	1278
	35	50,06	991
	70	52,92	1117
	26	21,78	416
	26	11,19	234
	Butech		
	One-flex Prem./Super-flex s2		
	One-flex Prem./Super-flex s2		

Huella técnica / Step tile			
Modelo / Model	31,6 x 120 L G180	H.T.D. / R.S.T. G187	H.T.I. / L.S.T. G187
Caliza	100364268	100364291	100364301
* Caliza	100364269	100364292	100364302
Topo	100364280	100364293	100364303
* Topo	100364281	100364294	100364304



Neo Saddle Caliza 45 cm x 120 cm

Revestimiento
Wall tile

NEW SADDLE

Neo / Coin



Saddle Caliza

45 cm x 120 cm x 1,03 cm / 18" x 47"

** 1,5 cm x 45 cm / 2 3/8" x 18"

Butech: Colorstuk Rapid Perla

100363976 G270

100364219 G92

100275760



Coin Saddle Caliza

45 cm x 120 cm x 1,03 cm / 18" x 47"

Butech: Colorstuk Rapid Perla

100363982 G274

100275760



Neo Saddle Caliza

45 cm x 120 cm x 1,03 cm / 18" x 47"

Butech: Colorstuk Rapid Perla

100363979 G274

100275760



Saddle Topo

45 cm x 120 cm x 1,03 cm / 18" x 47"

** 1,5 cm x 45 cm / 2 3/8" x 18"

Butech: Colorstuk Rapid Gris

100363985 G270

100364230 G92

100236834



Coin Saddle Topo

45 cm x 120 cm x 1,03 cm / 18" x 47"

Butech: Colorstuk Rapid Gris

100363991 G274

100236834



Neo Saddle Topo

45 cm x 120 cm x 1,03 cm / 18" x 47"

Butech: Colorstuk Rapid Gris

100363988 G274

100236834



Embalaje / Packing

Modelo / Model	PZ	M2	KG	CJ	M2	KG	Butech
45 x 120	3	1,62	26	40	64,80	1041	Fr-one n / One-flex Prem.
Coin / Neo	3	1,62	28	40	64,80	1118	Fr-one n / One-flex Prem.
Perfil / Profile 1,5 x 45	20	0,27	4	56	15,12	204	

Valores aproximados / Approximated values

**** Perfil**
Consultar disponibilidad para otros formatos

**** Profile**
Check availability for other sizes

Serie combinable:
Serie Saddle 120 cm x 120 cm

Combinable series:
Saddle serie 47" x 47"

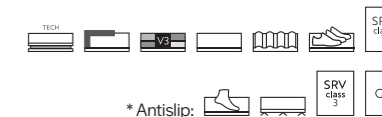
Efecto piedra
Stone look

Monoporosa rectificado
Rectified



SAMOA

Pavimento
Floor tile



Samoa Antracita

40 cm x 80 cm x 1,1 cm / 16" x 32"
 * 40 cm x 80 cm x 1,1 cm / 16" x 32"
 Butech: Colorstuk Rapid Negro

100291800 G349
 100291809 G358 R12
 100236475

Efecto piedra
Stone look

Gres porcelanato rectificado / Color masa
Rectified porcellanato tiles / Coloured biscuit

Embalaje / Packing		PZ			M2			KG			CJ			M2			KG			Butech		
40 x 80	4	1,28	30	48	61,44	1452	One-flex Prem./Superflex s2															
ZOC./S.B. 80	6	0,43	11	98	42,33	1032																
H.T./S.T. 80	2	0,56	15	26	14,52	388																
H.T.E./S.T.Q. 80	1	0,29	7	26	7,56	194																

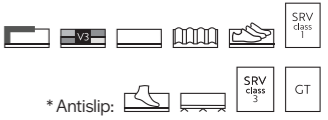
Valores aproximados / Approximated values

Zócalo / Skirting board	
Modelo / Model	9 x 80 L G63
Antracita	100348801

Huella técnica / Step tile		HT.D./R.S.T. G181		H.T.L./L.S.T. G181	
Modelo / Model	31,6 x 80 L G153				
Antracita	100293615	100293603		100293650	
* Antracita	100293624	100293583		100293614	

SAVANNAH

Pavimento
Floor tile



Savannah Acero

120 cm x 120 cm x 0,85 cm / 47" x 47"	L	100330196	G392	R9
* 120 cm x 120 cm x 0,85 cm / 47" x 47"	L	100330194	G393	
59,6 cm x 120 cm x 1,2 cm / 24" x 47"		100337290	G369	
59,6 cm x 59,6 cm x 0,85 cm / 24" x 24"	L	100330197	G354	
Butech: Colorstuk Rapid Gris		100236834		



Savannah Topo

120 cm x 120 cm x 0,85 cm / 47" x 47"	L	100330182	G392	R9
120 cm x 120 cm x 0,85 cm / 47" x 47" / C2	L	100348448	G392	R10
* 120 cm x 120 cm x 0,85 cm / 47" x 47"	L	100330210	G393	R10
59,6 cm x 120 cm x 1,2 cm / 24" x 47"		100337256	G369	
59,6 cm x 59,6 cm x 0,85 cm / 24" x 24"	L	100330183	G354	R9
59,6 cm x 59,6 cm x 0,85 cm / 24" x 24" / C2	L	100348382	G354	R10
Butech: Colorstuk Rapid Manhattan		100236464		



Savannah Caliza

120 cm x 120 cm x 0,85 cm / 47" x 47"	L	100330198	G392	R10
* 120 cm x 120 cm x 0,85 cm / 47" x 47"	L	100330155	G393	
59,6 cm x 120 cm x 1,2 cm / 24" x 47"		100337274	G369	R10
59,6 cm x 59,6 cm x 0,85 cm / 24" x 24"	L	100330199	G354	R9
Butech: Colorstuk Rapid Caliza		100331788		

Zócalo / Skirting board	9 x 120 L G78	9 x 120 G78	9 x 59,6 L G30
Modelo / Model			
Acero	100330473	100337888	100330456
Caliza	100330463	100337920	100330464
Topo	100330457	100337907	100330443

Huella técnica / Step tile	31,6 x 120 L G180	H.T.D. / R.S.T. G187	H.T.L. / L.S.T. G187
Modelo / Model			
Acero	100330188	100330262	100330238
* Acero	100330212	100330247	100330255
Caliza	100330213	100330248	100330280
* Caliza	100330158	100330235	100330239
Topo	100330220	100330249	100330282
* Topo	100330159	100330236	100330281
Modelo / Model	31,6 x 120 G180	H.T.D. / R.S.T. G187	H.T.L. / L.S.T. G187
Acero	100337599	100337922	100337839
Caliza	100337578	100337908	100337866
Topo	100337611	100337914	100337868
Modelo / Model	31,6 x 59,6 L G130	H.T.D. / R.S.T. G150	H.T.L. / L.S.T. G150
Acero	100330434	100330467	100330426
Caliza	100330440	100330409	100330427
Topo	100330428	100330425	100330417

Embalaje / Packing	PZ	M2	KG	CJ	M2	KG	Butech
Modelo / Model							
120 x 120 L	1	1,44	32	42	60,48	1310	One-flex Prem./Superflex s2
59,6 x 120	2	1,43	37	28	40,05	1042	One-flex Prem./Superflex s2
59,6 x 59,6 L	5	1,78	36	32	56,83	1170	Fr-one n / One-flex Prem.
ZOC. / S.B. 120 L	7	0,76	16	70	52,92	1117	
ZOC. / S.B. 120	6	0,64	13	40	25,92	937	
ZOC. / S.B. 59,6 L	20	1,07	19	56	60,08	1058	
H.T. / S.T. 120 L	2	0,84	16	26	21,78	416	
H.T.E. / S.T.O. 120 L	1	0,43	9	26	11,19	234	
H.T. / S.T. 120	2	0,83	14	26	20,65	432	
H.T.E. / S.T.O. 120	1	0,43	9	48	21,77	432	
H.T. / S.T. 59,6 L	2	0,42	6	48	19,97	306	
H.T.E. / S.T.O. 59,6 L	1	0,22	3	48	10,54	153	

Valores aproximados / Approximated values

Efecto piedra
Stone look

Gres porcelanato rectificado / Color masa
Rectified porcellanato tiles / Coloured biscuit

SAVANNAH

Revestimiento
Wall tile Deco / Vértice



Savannah Acero

59,6 cm x 150 cm x 1,1 cm / 24" x 59"
** 1,5 cm x 59,6 cm / 2/25" x 24"
Butech: Colorstuk Especial Nacaré

100330310 G276
100330460 G92
100204245



Deco Savannah Acero

59,6 cm x 150 cm x 1,1 cm / 24" x 59"
Butech: Colorstuk Especial Nacaré

100330259 G278
100204245



Vértice Savannah Acero

59,6 cm x 150 cm x 1,1 cm / 24" x 59"
Butech: Colorstuk Especial Nacaré

100330322 G278
100204245



Savannah Caliza

59,6 cm x 150 cm x 1,1 cm / 24" x 59"
** 1,5 cm x 59,6 cm / 2/25" x 24"
Butech: Colorstuk Rapid Caliza

100330296 G276
100330442 G92
100331788



Deco Savannah Caliza

59,6 cm x 150 cm x 1,1 cm / 24" x 59"
Butech: Colorstuk Rapid Caliza

100330300 G278
100331788



Vértice Savannah Caliza

59,6 cm x 150 cm x 1,1 cm / 24" x 59"
Butech: Colorstuk Rapid Caliza

100330305 G278
100331788



Savannah Topo

59,6 cm x 150 cm x 1,1 cm / 24" x 59"
** 1,5 cm x 59,6 cm / 2/25" x 24"
Butech: Colorstuk Rapid Beige

100330320 G276
100330439 G92
100236808



Deco Savannah Topo

59,6 cm x 150 cm x 1,1 cm / 24" x 59"
Butech: Colorstuk Rapid Beige

100330302 G278
100236808



Vértice Savannah Topo

59,6 cm x 150 cm x 1,1 cm / 24" x 59"
Butech: Colorstuk Rapid Beige

100330298 G278
100236808



Efecto piedra
Stone look

Monoporosa rectificado
Rectified

Embalaje / Packing						
	PZ	M2	KG	CJ	M2	KG
59,6 x 150	3	2,68	49	20	53,64	973
Deco	3	2,68	49	18	48,28	870
Vértice	3	2,68	46	20	53,64	927
Perfil / Profile 1,5 x 59,6	15	0,27	4	28	7,51	100

Valores aproximados / Approximated values

** Perfil
Consultar disponibilidad para otros formatos
** Profile
Check availability for other sizes

Serie combinable:
Xlight Savannah 120 cm x 270 cm
Serie Savannah 59,6 cm x 59,6 cm
Combinable series:
Xlight Savannah 47" x 106"
Savannah serie 24" x 24"



Savannah Caliza 120 cm x 120 cm
Deco Savannah Caliza 59,6 cm x 150 cm

Efecto piedra
Stone look

NEW TOURMALET

Pavimento
Floor tile Solid collection

solid·ker

* Antislip:



Tourmalet Acero

120 cm x 120 cm x 0,85 cm / 47" x 47"	L	100364021	G392
120 cm x 120 cm x 0,85 cm / 47" x 47" / C2	L	100364545	G392
59,6 cm x 120 cm x 0,85 cm / 24" x 47"	L	100364057	G374
59,6 cm x 120 cm x 0,85 cm / 24" x 47" / C2	L	100364562	G374
59,6 cm x 59,6 cm x 0,85 cm / 24" x 24"	L	100364102	G360
59,6 cm x 59,6 cm x 0,85 cm / 24" x 24" / C2	L	100364581	G360

Tourmalet Acero Texture

* 120 cm x 120 cm x 0,85 cm / 47" x 47"	L	100364031	G393
* 59,6 cm x 120 cm x 0,85 cm / 24" x 47"	L	100364080	G379
* 59,6 cm x 59,6 cm x 0,85 cm / 24" x 24"	L	100364105	G364
Butech: Colorstuk Rapid Gris		100236834	



Tourmalet Black

120 cm x 120 cm x 0,85 cm / 47" x 47"	L	100364027	G392
120 cm x 120 cm x 0,85 cm / 47" x 47" / C2	L	100364551	G392
59,6 cm x 120 cm x 0,85 cm / 24" x 47"	L	100364063	G374
59,6 cm x 120 cm x 0,85 cm / 24" x 47" / C2	L	100364568	G374
59,6 cm x 59,6 cm x 0,85 cm / 24" x 24"	L	100364114	G360
59,6 cm x 59,6 cm x 0,85 cm / 24" x 24" / C2	L	100364587	G360

Tourmalet Black Texture

* 120 cm x 120 cm x 0,85 cm / 47" x 47"	L	100364035	G393
* 59,6 cm x 120 cm x 0,85 cm / 24" x 47"	L	100364084	G379
* 59,6 cm x 59,6 cm x 0,85 cm / 24" x 24"	L	100364117	G364
Butech: Colorstuk Rapid Antracita		100236481	




Tourmalet Caliza

120 cm x 120 cm x 0,85 cm / 47" x 47"	L	100363998	G392
120 cm x 120 cm x 0,85 cm / 47" x 47" / C2	L	100364542	G392
59,6 cm x 120 cm x 0,85 cm / 24" x 47"	L	100364054	G374
59,6 cm x 120 cm x 0,85 cm / 24" x 47" / C2	L	100364519	G374
59,6 cm x 59,6 cm x 0,85 cm / 24" x 24"	L	100364096	G360
59,6 cm x 59,6 cm x 0,85 cm / 24" x 24" / C2	L	100364528	G360

Tourmalet Caliza Texture

* 120 cm x 120 cm x 0,85 cm / 47" x 47"	L	100363859	G393
* 59,6 cm x 120 cm x 0,85 cm / 24" x 47"	L	100364068	G379
* 59,6 cm x 59,6 cm x 0,85 cm / 24" x 24"	L	100364099	G364
Butech: Colorstuk Rapid Beige		100236808	



Tourmalet Granito

120 cm x 120 cm x 0,85 cm / 47" x 47"	L	100364024	G392
120 cm x 120 cm x 0,85 cm / 47" x 47" / C2	L	100364548	G392
59,6 cm x 120 cm x 0,85 cm / 24" x 47"	L	100364060	G374
59,6 cm x 120 cm x 0,85 cm / 24" x 47" / C2	L	100364565	G374
59,6 cm x 59,6 cm x 0,85 cm / 24" x 24"	L	100364108	G360
59,6 cm x 59,6 cm x 0,85 cm / 24" x 24" / C2	L	100364584	G360

Tourmalet Granito Texture

* 120 cm x 120 cm x 0,85 cm / 47" x 47"	L	100364033	G393
* 59,6 cm x 120 cm x 0,85 cm / 24" x 47"	L	100364082	G379
* 59,6 cm x 59,6 cm x 0,85 cm / 24" x 24"	L	100364111	G364
Butech: Colorstuk Rapid Cemento		100236449	



Tourmalet White

120 cm x 120 cm x 0,85 cm / 47" x 47"	L	100363995	G392
120 cm x 120 cm x 0,85 cm / 47" x 47" / C2	L	100364399	G392
59,6 cm x 120 cm x 0,85 cm / 24" x 47"	L	100364051	G374
59,6 cm x 120 cm x 0,85 cm / 24" x 47" / C2	L	100364516	G374
59,6 cm x 59,6 cm x 0,85 cm / 24" x 24"	L	100364090	G360
59,6 cm x 59,6 cm x 0,85 cm / 24" x 24" / C2	L	100364525	G360

Tourmalet White Texture

* 120 cm x 120 cm x 0,85 cm / 47" x 47"	L	100363857	G393
* 59,6 cm x 120 cm x 0,85 cm / 24" x 47"	L	100364066	G379
* 59,6 cm x 59,6 cm x 0,85 cm / 24" x 24"	L	100364093	G364
Butech: Colorstuk Rapid Perla		100275760	

Huella técnica / Step tile

Modelo / Model	31,6 x 120 L G182	HT.D./R.S.T. G191	HT.L./L.S.T. G191
Acero	100365983	100365983	100365973
Acero C2	100366070	100366075	100366080
* Acero Texture	100365994	100365984	100365974
Black	100365997	100365987	100365977
Black C2	100366072	100366077	100366082
* Black Texture	100365998	100365988	100365978
Caliza	100365991	100365981	100365971
Caliza C2	100366069	100366074	100366079
* Caliza Texture	100365992	100365982	100365972
Granito	100365995	100365985	100365975
Granito C2	100366071	100366076	100366081
* Granito Texture	100365996	100365986	100365976
White	100365989	100365979	100365969
White C2	100366068	100366073	100366078
* White Texture	100365990	100365980	100365970

Embalaje / Packing	PZ	M2	KG	CJ	M2	KG	Butech
120 x 120 L	1	1,44	32	42	60,48	1332	One-flex Prem./Superflex s2
59,6 x 120 L	2	1,43	38	28	40,05	1052	One-flex Prem./Superflex s2
59,6 x 59,6 L	4	1,42	31	32	45,47	1006	Fr-one n / One-flex Prem.
ZOC./S.B. 120 L	7	0,76	16	70	52,92	1117	
ZOC./S.B. 59,6 L	18	0,97	17	56	54,07	952	
HT./S.T. 120 L	2	0,84	16	26	21,78	416	
H.T.E./S.T.C. 120 L	1	0,43	9	26	11,19	234	
HT./S.T. 59,6 L	2	0,42	6	48	19,97	305	
H.T.E./S.T.C. 59,6 L	1	0,22	3	48	10,54	153	

Valores aproximados / Approximated values

Zócalo / Skirting board

Modelo / Model	9 x 120 L G78	9 x 59,6 L G30
Acero	100365932	100365923
Acero C2	100366003	100365928
Black	100365934	100365925
Black C2	100366005	100366000
Caliza	100365931	100365922
Caliza C2	100366002	100365927
Granito	100365933	100365924
Granito C2	100366004	100365929
White	100365930	100365921
White C2	100366001	100365926

Efecto piedra
Stone look

Porcelánico técnico / Color masa
Technical porcelain / Coloured biscuit















Trento Grey 120 cm x 120 cm

Pavimento
Floor tile

TRENTO

Stratos collection

solid•ker      

* Antislip:    



Trento Grey

120 cm x 120 cm x 1,15 cm / 47" x 47"

* 120 cm x 120 cm x 1,15 cm / 47" x 47"

Butech: Colorstuk Rapid Manhattan

100320171

G398

R10

100320170

G399

R12

100236464

Efecto piedra
Stone look

Porcelánico técnico / Color masa
Technical porcelain / Coloured biscuit

Embalaje / Packing

Modelo / Model	PZ	M2	KG	CJ	M2	KG	Butech
120 x 120	1	1,44	40	38	54,72	1538	One-flex Prem./Superflex s2
ZOC. / S.B. 120	6	0,65	17	70	45,36	1184	
H.T. / S.T. 120	2	0,84	22	26	21,78	581	
H.T.E. / S.T.G. 120	1	0,43	11	26	11,19	290	

Valores aproximados / Approximated values

Zócalo / Skirting board

Modelo / Model	9 x 120 G78
Grey	100321841

Huella técnica / Step tile

Modelo / Model	31,6 x 120 G180	H.T.D. / R.S.T. G187	H.T.L. / L.S.T. G187
Grey	100321083	100321541	100321231
* Grey	100321100	100321264	100321241

VERBIER

Pavimento
Floor tile



Verbier Dark

120 cm x 120 cm x 0,85 cm / 47" x 47"	L	100311487	G392
* 120 cm x 120 cm x 0,85 cm / 47" x 47"	L	100311513	G393
59,6 cm x 59,6 cm x 0,85 cm / 24" x 24"	L	100325467	G354 R9
Butech: Colorstuk Rapid Antracita		100236481	



Verbier Sand

120 cm x 120 cm x 0,85 cm / 47" x 47"	L	100308338	G392
* 120 cm x 120 cm x 0,85 cm / 47" x 47"	L	100308355	G393 R10
80 cm x 80 cm x 0,85 cm / 32" x 32"	L	100323076	G369 R9
59,6 cm x 59,6 cm x 0,85 cm / 24" x 24"	L	100325481	G354 R11
* 59,6 cm x 59,6 cm x 0,85 cm / 24" x 24"	L	100325480	G359
Butech: Colorstuk Rapid Beige		100236808	



Verbier Dark 120 cm x 120 cm



Verbier Silver

120 cm x 120 cm x 0,85 cm / 47" x 47"	L	100309828	G392
* 120 cm x 120 cm x 0,85 cm / 47" x 47"	L	100311488	G393 R12
59,6 cm x 59,6 cm x 0,85 cm / 24" x 24"	L	100324749	G354 R10
* 59,6 cm x 59,6 cm x 0,85 cm / 24" x 24"	L	100324756	G359 R12
Butech: Colorstuk Rapid Gris		100236834	

Embalaje / Packing							
Modelo / Model	PZ	M2	KG	CJ	M2	KG	Butech
120 x 120 L	1	1,44	32	42	60,48	1313	One-flex Prem./Superflex s2
80 x 80 L	2	1,28	26	45	57,60	1187	One-flex Prem./Superflex s2
59,6 x 59,6 L	5	1,78	36	32	56,83	1150	Fr-one n / One-flex Prem.
ZOC./S.B. 120 L	7	0,76	16	70	52,92	1117	
ZOC./S.B. 80 L	7	0,54	12	98	49,39	1215	
ZOC./S.B. 59,6 L	20	1,07	19	56	60,08	1058	
H.T./S.T. 120 L	2	0,84	16	26	21,78	416	
H.T./S.T. 80 L	1	0,43	9	26	11,19	234	
H.T./S.T. 59,6 L	2	0,56	11	26	14,52	286	
H.T./S.T. 80 L	1	0,29	5	26	7,56	143	
H.T./S.T. 59,6 L	2	0,42	6	48	19,97	306	
H.T./S.T. 59,6 L	1	0,22	3	48	10,54	152	

Valores aproximados / Approximated values

Zócalo / Skirting board			
Modelo / Model	9 x 120 L G78	9 x 80 L G63	9 x 59,6 L G30
Dark	100313847	100348833	100326612
Sand	100310141	100348838	100328207
Silver	100311496		100326398

Huella técnica / Step tile			
Modelo / Model	31,6 x 120 L G180	H.T.D./R.S.T. G187	H.T.I./L.S.T. G187
Dark	100307692	100307613	100307654
* Dark	100307681	100307589	100307661
Sand	100307683	100307605	100307672
* Sand	100307664	100307614	100307671
Silver	100307693	100307606	100307655
* Silver	100307667	100307620	100307662
Modelo / Model	31,6 x 80 L G153	H.T.D./R.S.T. G181	H.T.I./L.S.T. G181
Sand	100328307	100328258	100328311
Modelo / Model	31,6 x 59,6 L G130	H.T.D./R.S.T. G150	H.T.I./L.S.T. G150
Dark	100329092	100329146	100329143
Sand	100329091	100329121	100329127
* Sand	100329113	100329147	100329144
Silver	100326184	100326273	100326295
* Silver	100326138	100326291	100326330

Efecto piedra
Stone look

Gres porcelanato rectificado / Color masa
Rectified porcellanato tiles / Coloured biscuit

VERBIER

Revestimiento
Wall tile

Samui / Thao



Verbier Dark

45 cm x 120 cm x 1,03 cm / 18" x 47"


** 1,5 cm x 45 cm / 2/3" x 18"

Butech: Colorstuk Rapid Antracita

100277986 G270

100281014 G92

100236481



Samui Verbier Dark

45 cm x 120 cm x 1,03 cm / 18" x 47"

Butech: Colorstuk Rapid Antracita

100300055 G274

100236481



Thao Verbier Dark

45 cm x 120 cm x 1,03 cm / 18" x 47"

Butech: Colorstuk Rapid Antracita

100337425 G274

100236481



Verbier Sand

45 cm x 120 cm x 1,03 cm / 18" x 47"

** 1,5 cm x 45 cm / 2/3" x 18"

Butech: Colorstuk Rapid Beige

100278003 G270

100281044 G92

100236808



Samui Verbier Sand

45 cm x 120 cm x 1,03 cm / 18" x 47"

Butech: Colorstuk Rapid Beige

100300074 G274

100236808



Thao Verbier Sand

45 cm x 120 cm x 1,03 cm / 18" x 47"

Butech: Colorstuk Rapid Beige

100337432 G274

100236808



Verbier Silver

45 cm x 120 cm x 1,03 cm / 18" x 47"

** 1,5 cm x 45 cm / 2/3" x 18"

Butech: Colorstuk Rapid Manhattan

100278040 G270

100280966 G92

100236464



Samui Verbier Silver

45 cm x 120 cm x 1,03 cm / 18" x 47"

Butech: Colorstuk Rapid Manhattan

100300057 G274

100236464



Thao Verbier Silver

45 cm x 120 cm x 1,03 cm / 18" x 47"

Butech: Colorstuk Rapid Manhattan

100337416 G274

100236464



Efecto piedra
Stone look

Monoporosa rectificado
Rectified

Embalaje / Packing							Butech
	PZ	M2	KG	CJ	M2	KG	
45 x 120	3	1,62	28	40	64,80	1101	Fr-one n / One-flex Prem.
Samui	3	1,62	27	40	64,80	1008	Fr-one n / One-flex Prem.
Thao	3	1,62	27	40	64,80	1120	Fr-one n / One-flex Prem.
Perfil / Profile 1,5 x 45	20	0,27	4	56	15,12	204	

Valores aproximados / Approximated values

**** Perfil**
Consultar disponibilidad para otros formatos

**** Profile**
Check availability for other sizes

Serie combinable:
Serie Verbier 59,6cm x 59,6 cm

Combinable series:
Verbier serie 24" x 24"

215 COTTO
217 TREVISO

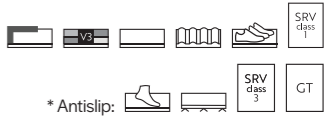
Efecto terracota, terrazo
Terracotta, terrazzo look



Cotto Cádiz 120 cm x 120 cm



COTTO

Pavimento
Floor tile





Cotto Cádiz

120 cm x 120 cm x 0,85 cm / 47" x 47"	L	100310660	G392
* 120 cm x 120 cm x 0,85 cm / 47" x 47"	L	100310655	G393
59,6 cm x 59,6 cm x 0,85 cm / 24" x 24"	L	100326021	G354
* 59,6 cm x 59,6 cm x 0,85 cm / 24" x 24"	L	100326040	G359
Butech: Colorstuk Rapid Gris		100236834	

Embalaje / Packing							
Modelo / Model	PZ	M2	KG	CJ	M2	KG	Butech
120 x 120 L	1	1,44	32	42	60,48	1322	One-flex Prem./Super-flex s2
59,6 x 59,6 L	5	1,78	36	32	56,83	1160	Fi-one n / One-flex Prem.
ZOC. / S.B. 120 L	7	0,76	16	70	52,92	1117	
ZOC. / S.B. 59,6 L	20	1,07	19	56	60,08	1058	
H.T. / S.T. 120 L	2	0,84	16	26	21,78	416	
H.T.E. / S.T.C. 120 L	1	0,43	8	26	11,19	208	
H.T. / S.T. 59,6 L	2	0,42	6	48	19,97	306	
H.T.E. / S.T.C. 59,6 L	1	0,22	3	48	10,54	152	

Valores aproximados / Approximated values

Zócalo / Skirting board		
Modelo / Model	9 x 120 L G78	9 x 59,6 L G30
Cádiz	100314369	100328147

Huella técnica / Step tile			
Modelo / Model	31,6 x 120 L G180	H.T.D. / R.S.T. G187	H.T.I. / L.S.T. G187
Cádiz	100314399	100314538	100314580
* Cádiz	100314422	100314644	100314529
Modelo / Model	31,6 x 59,6 L G130	H.T.D. / R.S.T. G150	H.T.I. / L.S.T. G150
Cádiz	100328709	100328692	100328704
* Cádiz	100328730	100328683	100328703

Efecto terracota, terrazo
Terracotta, terrazzo look


Gres porcelanato rectificado / Color masa
Rectified porcellanato tiles / Coloured biscuit



Treviso Antracita 120 cm x 120 cm

TREVISO

Pavimento
Floor tile



Treviso Antracita

120 cm x 120 cm x 0,85 cm / 47" x 47"
Butech: Colorstuk Rapid Negro

L 100310861 G392 R9
100236475



Treviso Blanco

120 cm x 120 cm x 0,85 cm / 47" x 47"
80 cm x 80 cm x 0,85 cm / 32" x 32"
Butech: Colorstuk Rapid Perla

L 100310881 G392 R9
L 100323066 G369 R9
100275760

Efecto terracota, terrazo
Terracotta, terrazzo look

Gres porcelanato rectificado / Color masa
Rectified porcellanato tiles / Coloured biscuit

Embalaje / Packing	PZ		M2		KG		
Modelo / Model	PZ	M2	KG	CJ	M2	KG	Butech
120 x 120 L	1	1,44	32	42	60,48	1342	One-flex Prem./Super-flex s2
80 x 80 L	2	1,28	26	45	57,60	1191	One-flex Prem./Super-flex s2
ZOC. / S.B. 120 L	7	0,76	16	70	52,92	1117	
ZOC. / S.B. 80 L	7	0,50	12	98	49,39	1215	
H.T. / S.T. 120 L	2	0,84	16	26	21,78	416	
H.T.E. / S.T.C. 120 L	1	0,43	8	26	11,19	208	
H.T. / S.T. 80 L	2	0,56	11	26	14,52	286	
H.T.E. / S.T.C. 80 L	1	0,29	7	26	7,56	193	

Valores aproximados / Approximated values

Zócalo / Skirting board	9 x 120 L G78		9 x 80 L G63	
Modelo / Model	9 x 120 L G78		9 x 80 L G63	
Antracita	100314362			
Blanco	100314329		100348836	

Huella técnica / Step tile	31,6 x 120 L G180		H.T.D. / R.S.T. G187		H.T.L. / L.S.T. G187	
Modelo / Model	31,6 x 120 L G180		H.T.D. / R.S.T. G187		H.T.L. / L.S.T. G187	
Antracita	100314469		100314507		100314559	
Blanco	100314477		100314551		100314590	
Modelo / Model	31,6 x 80 L G153		H.T.D. / R.S.T. G181		H.T.L. / L.S.T. G181	
Blanco	100314364		100314498		100314412	

220 ARTIC
222 BALTIC Bookmatch
227 BEIGE VELLUTO Deco / Line
228 CALACATA GOLD
230 CARRARA BLANCO Mosaico
235 ELEGANT Bookmatch
238 FONTANA Brooklyn / Madison /
Queens
241 GLEM WHITE Deco / Line
242 INDIC Cubik
245 LAURENT Bookmatch
247 MARVEL
248 MASSA Bookmatch
253 NERO VELLUTO Deco / Line
254 NOLITA MARQUINA Brooklyn /
Madison / Queens
256 PERSIA
259 PORTOFINO
260 RIVOLI
263 ROMA Canal
267 SOCHI

269 NEW TARANTO Canal / Deco /
Line
274 THASSOS
277 TRENZA MARMI

Efecto mármol
Marble look

ARTIC

Pavimento
Floor tile



Artic

80 cm x 80 cm x 0,85 cm / 32" x 32" L 100323092 G369
 59,6 cm x 59,6 cm x 0,85 cm / 24" x 24" L 100324845 G354
 Butech: Colorstuk Rapid Blanco 100236463

ARTIC

Revestimiento
Wall tile



Artic

45 cm x 120 cm x 1,03 cm / 18" x 47" 100244436 G270
 ** 1,5 cm x 45 cm / 2/3" x 18" 100253591 G92
Artic Gloss
 45 cm x 120 cm x 1,03 cm / 18" x 47" 100244464 G270
 ** 1,5 cm x 45 cm / 2/3" x 18" 100253583 G92
 Butech: Colorstuk Rapid Blanco 100236463

Gres porcelanato rectificado
Rectified porcellanato tiles



Efecto mármol
Marble look

Monoporosa rectificado
Rectified

Artic 80 cm x 80 cm
 Artic 45 cm x 120 cm

Embalaje / Packing		CJ		M2		KG		Butech	
Modelo / Model	PZ	M2	KG	CJ	M2	KG			
80 x 80 L	2	1,28	26	45	57,60	1187	One-flex Prem./Superflex s2		
59,6 x 59,6 L	5	1,78	36	32	56,84	1150	Fr-one n / One-flex Prem.		
ZOC./S.B. 80 L	7	0,54	12	98	49,39	1215			
ZOC./S.B. 59,6 L	20	1,07	19	56	60,08	1058			
H.T./S.T. 80 L	2	0,56	11	26	14,52	286			
H.T.E./S.T.C. 80 L	1	0,29	5	26	7,56	143			
H.T./S.T. 59,6 L	2	0,42	6	48	19,97	306			
H.T.E./S.T.C. 59,6 L	1	0,22	3	48	10,54	152			

Valores aproximados / Approximated values

Zócalo / Skirting board		9 x 80 L G63		9 x 59,6 L G30	
Modelo / Model					
Artic		100348802		100328150	

Huella técnica / Step tile		31,6 x 80 L G153		H.T.D./R.S.T. G181		H.T.L./L.S.T. G181	
Modelo / Model							
Artic		100326229		100326327		100326288	

Modelo / Model		31,6 x 59,6 L G130		H.T.D./R.S.T. G150		H.T.L./L.S.T. G150	
Modelo / Model							
Artic		100328495		100328538		100328531	

Embalaje / Packing		CJ		M2		KG		Butech	
Modelo / Model	PZ	M2	KG	CJ	M2	KG	Fr-one n / One-flex Prem.		
45 x 120	3	1,62	29	40	64,80	1171			
Perfil / Profile 1,5 x 45	20	0,27	4	56	15,12	204			

Valores aproximados / Approximated values

** Perfil
Consultar disponibilidad para otros formatos

** Profile
Check availability for other sizes

Pavimento combinable:
Serie Artic 59,6 cm x 59,6 cm

Floor tile combination:
Artic serie 24" x 24"

BALTIC

Pavimento
Floor tile



Baltic Nature

59,6 cm x 59,6 cm x 0,85 cm / 24" x 24"
Butech: Colorstuk Especial White

L 100365833 G354
100238236

BALTIC

Revestimiento
Wall tile



Baltic

59,6 cm x 150 cm x 1 cm / 24" x 59"
** 2 cm x 150 cm / 4/8" x 59"
** 1,5 cm x 59,6 cm / 2/3" x 18"
Butech: Colorstuk Especial White

100297152 G276
100302257 G105
100300734 G92
100238236

Combinaciones infinitas / Más de 10 gráficas diferentes empaquetadas aleatoriamente / Infinite combinations / More than 10 different random patterns randomly packaged



Baltic Bookmatch

59,6 cm x 150 cm x 1 cm / 24" x 59"
Butech: Colorstuk Especial White

100297128 G279
100238236

Patrones de colocación recomendados / Composición vertical / Decorado compuesto por 2 imágenes A y B / La apariencia del panel conformado dependerá del número de piezas instaladas / Recommended laying patterns / Vertical layout / Decoration composed of 2 images A & B / The final appearance of the formed panel will depend on the number of pieces installed

Gres porcelanato rectificado
Rectified porcellanato tiles

Efecto mármol
Marble look

Monoporosa rectificado
Rectified

Embalaje / Packing	PZ	M2	KG	CJ	M2	KG	Butech
59,6 x 59,6 L	5	1,78	36	32	56,83	1160	Fr-one n / One-flex Prem.
ZOC. / S.B. 59,6 L	20	1,07	19	56	60,07	1058	
H.T. / S.T. 59,6 L	2	0,42	6	48	19,97	305	
H.T.E. / S.T.O. 59,6 L	1	0,22	3	48	10,54	153	

Valores aproximados / Approximated values

Zócalo / Skirting board		Modelo / Model		Huella técnica / Step tile	
		9 x 59,6 L G30			
Baltic Nature		100365875			
Modelo / Model		31,6 x 59,6 L G130	H.T.D. / R.S.T. G150	H.T.L. / L.S.T. G150	
Baltic Nature		100365880	100365895	100365896	

Embalaje / Packing	PZ	M2	KG	CJ	M2	KG	Butech
59,6 x 150	3	2,68	50	20	53,64	1008	Fr-one n / One-flex Prem.
Bookmatch	2	1,79	35	28	50,06	940	Fr-one n / One-flex Prem.
Perfil / Profile 2 x 150	15	0,90	13	28	25,20	357	
Perfil / Profile 1,5 x 59,6	15	0,27	4	28	7,51	100	

Valores aproximados / Approximated values

**** Perfil**
Consultar disponibilidad para otros formatos

**** Profile**
Check availability for other sizes

Pavimento combinable:
Serie Baltic Nature 59,6 cm x 59,6 cm

Floor tile combination:
Baltic Nature serie 24" x 24"



Baltic Bookmatch 59,6 cm x 150 cm



Beige Velluto 120 cm x 120 cm
 Deco Beige Velluto 59,6 cm x 150 cm
 Beige Velluto 120 cm x 270 cm

NEW BEIGE VELLUTO

Revestimiento
 Wall tile Deco / Line



Deco Beige Velluto
 59,6 cm x 150 cm x 1,1 cm / 24" x 59"
 Butech: Colorstuk Especial Beech

100354907 G278
 100204254





Line Beige Velluto
 59,6 cm x 150 cm x 1,1 cm / 24" x 59"
 Butech: Colorstuk Especial Beech

100354904 G278
 100204254

Efecto mármol
 Marble look

Monoporosa rectificado
 Rectified

Embalaje / Packing							
Modelo / Model	PZ	M2	KG	CJ	M2	KG	Butech
Deco / Line	3	2,68	47	18	48,27	834	Fr-one n / One-flex Prem.
Valores aproximados / Approximated values							

**** Perfil**
 Consultar disponibilidad para otros formatos

**** Profile**
 Check availability for other sizes

Serie combinable:
 Xlight Beige Velluto 120 cm x 270 cm
 Serie Beige Velluto 120 cm x 120 cm

Combinable series:
 Xlight Beige Velluto 47" x 106"
 Beige Velluto serie 47" x 47"

CALACATA GOLD

Pavimento
Floor tile



Calacata Gold Nature

59,6 cm x 59,6 cm x 0,85 cm / 24" x 24" L 100365837 G354
Butech: Colorstuk Rapid Blanco 100236463

CALACATA GOLD

Revestimiento
Wall tile



Calacata Gold

33,3 cm x 100 cm x 0,92 cm / 13" x 40" 100291743 G261
** 1,5 cm x 33,3 cm / 2/3" x 13" 100293573 G77
Butech: Colorstuk Rapid Blanco 100236463

Gres rectificado
Rectified tiles



Calacatta Gold 33,3 cm x 100 cm

Efecto mármol
Marble look

Monoporosa rectificado
Rectified

Embalaje / Packing		PZ		M2		KG		CJ		M2		KG		Butech	
Modelo / Model															
59,6 x 59,6 L	5	1,78	36	32	56,84	1150									Fr-one n / One-flex Prem.
ZOC. / S.B. 59,6 L	20	1,07	19	56	60,08	1058									
HT. / S.T. 59,6 L	2	0,42	6	48	19,97	306									
H.T.E. / S.T.O. 59,6 L	1	0,22	3	48	10,54	152									
Valores aproximados / Approximated values															

Zócalo / Skirting board		Modelo / Model		9 x 59,6 L G30					
Modelo / Model									
Gold				100365876					
Huella técnica / Step tile		Modelo / Model		31,6 x 59,6 L G130		H.T.D. / R.S.T. G150		H.T.L. / L.S.T. G150	
Modelo / Model									
Gold				100365881		100365849		100365900	

Embalaje / Packing		PZ		M2		KG		CJ		M2		KG		Butech	
Modelo / Model															
33,3 x 100	5	1,66	27	44	73,28	1179									Fr-one n / One-flex Prem.
Perfil / Profile 1,5 x 33,3	30	0,30	4	42	12,59	156									
Valores aproximados / Approximated values															

**** Perfil**
Consultar disponibilidad para otros formatos

**** Profile**
Check availability for other sizes

Pavimento combinable:
Serie Calacata Gold Nature 59,6 cm x 59,6 cm

Floor tile combination:
Calacata Gold Nature serie 24" x 24"

CARRARA BLANCO

Pavimento
Floor tile



Carrara Blanco Pulido

59,6 cm x 120 cm x 1,1 cm / 24" x 47" 100316011 G389

Uso exclusivo para tránsito peatonal moderado / Proteger el material durante la instalación, se recomienda Butech Protect / Instalar sistemas de retención de suciedad en los accesos para evitar que las partículas abrasivas puedan dañar la superficie / Utilizar productos de limpieza neutros en el mantenimiento periódico / Exclusive use for moderate pedestrian traffic / Butech Protect is recommended for the protection during the installation / Install dirt retention systems in the accesses to avoid that the abrasive particles can damage the surface / Use neutral cleaning products in periodic maintenance

Carrara Blanco Natural

59,6 cm x 59,6 cm x 0,85 cm / 24" x 24" L 100325566 G354

Butech: Colorstuk Especial Nacaré 100238235



CARRARA BLANCO

Revestimiento
Wall tile Mosaico



Mármol Carrara Blanco

45 cm x 120 cm x 1,03 cm / 18" x 47" 100190191 G270

33,3 cm x 100 cm x 0,92 cm / 13" x 40" 100291740 G261

** 1,5 cm x 45 cm / 2/3" x 18" 100191585 G92

** 1,5 cm x 33,3 cm / 2/3" x 13" 100293484 G77

Butech: Colorstuk Rapid Blanco 100236463



Mosaico Carrara Blanco

33,3 cm x 100 cm x 1,13 cm / 13" x 40" 100292087 G271

Butech: Colorstuk Rapid Blanco 100236463



Pulido / Natural: Gres porcelanato rectificado
Polished / Nature: Rectified porcelain tiles

Efecto mármol
Marble look

Monoporosa rectificado
Rectified

Embalaje / Packing	PZ	M2	KG	CJ	M2	KG	Butech
Modelo / Model							
59,6 x 120	2	1,43	38	28	40,05	1082	One-flex Prem./Super-flex s2
59,6 x 59,6 L	5	1,78	36	32	56,83	1170	Fr-one n / One-flex Prem.
ZOC. / S.B. 120	6	0,65	17	70	45,36	1202	
ZOC. / S.B. 59,6 L	20	1,07	19	56	60,07	1058	
H.T. / S.T. 120	2	0,84	22	26	21,77	581	
H.T.E. / S.T.O. 120	1	0,43	11	26	11,19	291	
H.T. / S.T. 59,6 L	2	0,42	6	48	19,97	305	
H.T.E. / S.T.O. 59,6 L	1	0,22	3	48	10,54	153	

Valores aproximados / Approximated values

Zócalo / Skirting board	Modelo / Model	9 x 120 G80	9 x 59,6 L G30
	Blanco Pulido	100316038	
	Blanco Natural		100327488

Huella técnica / Step tile	Modelo / Model	31,6 x 120 G184	H.T.D. / R.S.T. G194	H.T.I. / L.S.T. G194
	Blanco Pulido	100316007	100316100	100316104
Modelo / Model		31,6 x 59,6 L G130	H.T.D. / R.S.T. G150	H.T.I. / L.S.T. G150
	Blanco Natural	100328720	100328665	100328678

Embalaje / Packing	PZ	M2	KG	CJ	M2	KG	Butech
Modelo / Model							
45 x 120	3	1,62	29	40	64,80	1140	Fr-one n / One-flex Prem.
33,3 x 100	5	1,66	26	44	73,28	1170	Fr-one n / One-flex Prem.
Mosaico	5	1,66	26	44	73,28	1170	Fr-one n / One-flex Prem.
Perfil / Profile 1,5 x 45	20	0,27	4	56	15,12	204	
Perfil / Profile 1,5 x 33,3	30	0,30	4	42	12,59	156	

Valores aproximados / Approximated values

** Perfil
Consultar disponibilidad para otros formatos

** Profile
Check availability for other sizes

Pavimento combinable:
Serie Carrara Blanco Natural 59,6 cm x 59,6 cm

Floor tile combination:
Carrara Blanco Natural serie 24" x 24"



Carrara Bianco Pulido 59,6 cm x 120 cm

Efecto mármol
Marble look



Elegant Grey Bookmatch 59,6 cm x 150 cm

ELEGANT

Pavimento
Floor tile



Elegant Bone Matt

59,6 cm x 59,6 cm x 0,85 cm / 24" x 24" L 100324928 G354
Butech: Colorstuk Especial Nacaré 100238235



Elegant Grey Matt

59,6 cm x 59,6 cm x 0,85 cm / 24" x 24" L 100324918 G354
Butech: Colorstuk Rapid Gris 100236834

Efecto mármol
Marble look

Gres porcelanato rectificado
Rectified porcellanato tiles

Embalaje / Packing					Butech	
Modelo / Model	PZ	M2	KG	CJ	M2	KG
59,6 x 59,6 L	5	1,78	36	32	56,83	1170
ZOC./S.B. 59,6 L	20	1,07	19	56	60,07	1058
HT./S.T. 59,6 L	2	0,42	6	48	19,97	305
HTE./S.T.Q. 59,6 L	1	0,22	3	48	10,54	153

Valores aproximados / Approximated values

Zócalo / Skirting board

Modelo / Model	9 x 59,6 L G30
Bone	100328146
Grey	100328148

Huella técnica / Step tile

Modelo / Model	31,6 x 59,6 L G130	H.T.D./R.S.T. G150	H.T.L./L.S.T. G150
Bone	100328757	100328759	100328810
Grey	100328758	100328796	100328748

ELEGANT

Revestimiento
Wall tile



Elegant Bone

59,6 cm x 150 cm x 1 cm / 24" x 59"
 ** 2 cm x 150 cm / 4/8" x 59"
 ** 1,5 cm x 59,6 cm / 2/3" x 18"
 Butech: Colorstuk Especial Nacaré
 100303476 G276
 100330978 G105
 100314321 G92
 100238235

Combinaciones infinitas / Más de 10 gráficas diferentes empaquetadas aleatoriamente / Infinite combinations / More than 10 different random patterns randomly packaged



Elegant Grey

59,6 cm x 150 cm x 1 cm / 24" x 59"
 ** 2 cm x 150 cm / 4/8" x 59"
 ** 1,5 cm x 59,6 cm / 2/3" x 18"
 Butech: Colorstuk Rapid Gris
 100303462 G276
 100325475 G105
 100314279 G92
 100236834

Combinaciones infinitas / Más de 10 gráficas diferentes empaquetadas aleatoriamente / Infinite combinations / More than 10 different random patterns randomly packaged



Elegant Bone Bookmatch

59,6 cm x 150 cm x 1 cm / 24" x 59"
 Butech: Colorstuk Especial Nacaré
 100303640 G279
 100238235

Patrones de colocación recomendados / Composición vertical / Decorado compuesto por 2 imágenes A y B / La apariencia del panel conformado dependerá del número de piezas instaladas / Recommended laying patterns / Vertical layout / Decoration composed of 2 images A & B / The final appearance of the formed panel will depend on the number of pieces installed



Elegant Grey Bookmatch

59,6 cm x 150 cm x 1 cm / 24" x 59"
 Butech: Colorstuk Rapid Gris
 100303630 G279
 100236834

Patrones de colocación recomendados / Composición vertical / Decorado compuesto por 2 imágenes A y B / La apariencia del panel conformado dependerá del número de piezas instaladas / Recommended laying patterns / Vertical layout / Decoration composed of 2 images A & B / The final appearance of the formed panel will depend on the number of pieces installed

Efecto mármol
Marble look

Monoporosa rectificado
Rectified

Embalaje / Packing	📦			📦			Butech
	PZ	M2	KG	CJ	M2	KG	
59,6 x 150	3	2,68	50	20	53,64	992	Fr-one n / One-flex Prem.
Bookmatch	2	1,79	35	28	50,06	938	Fr-one n / One-flex Prem.
Perfil / Profile 2 x 150	15	0,90	13	28	25,00	357	
Perfil / Profile 1,5 x 59,6	15	0,27	4	28	7,51	100	

Valores aproximados / Approximated values

**** Perfil**
Consultar disponibilidad para otros formatos

**** Profile**
Check availability for other sizes

Pavimento combinable:
Serie Elegant Matt 59,6 cm x 59,6 cm



Floor tile combination:
Elegant Matt serie 24" x 24"

FONTANA

Pavimento
Floor tile





Fontana Matt



120 cm x 120 cm x 0,85 cm / 47" x 47" L 100306275 G392 
 80 cm x 80 cm x 0,85 cm / 32" x 32" L 100337224 G369 
 Butech: Colorstuk Rapid Gris 100236834



Fontana Matt 120 cm x 120 cm

Embalaje / Packing						Zócalo / Skirting board	
Modelo / Model	PZ	M2	KG	CJ	M2	KG	Butech
120 x 120 L	1	1,44	32	42	60,48	1299	One-flex Prem./Superflex s2
80 x 80 L	2	1,28	26	45	57,60	1170	One-flex Prem./Superflex s2
ZOC./S.B. 120 L	7	0,76	16	70	52,92	1117	
ZOC./S.B. 80 L	7	0,54	12	98	49,39	1215	
H.T./S.T. 120 L	2	0,84	16	26	21,78	416	
H.T.E./S.T.O. 120 L	1	0,43	9	26	11,19	234	
H.T./S.T. 80 L	2	0,56	11	26	14,52	286	
H.T.E./S.T.O. 80 L	1	0,29	5	26	7,56	143	

Valores aproximados / Approximated values

Embalaje / Packing						Huella técnica / Step tile	
Modelo / Model	PZ	M2	KG	CJ	M2	KG	Butech
120 x 120 L	1	1,44	32	42	60,48	1299	One-flex Prem./Superflex s2
80 x 80 L	2	1,28	26	45	57,60	1170	One-flex Prem./Superflex s2
ZOC./S.B. 120 L	7	0,76	16	70	52,92	1117	
ZOC./S.B. 80 L	7	0,54	12	98	49,39	1215	
H.T./S.T. 120 L	2	0,84	16	26	21,78	416	
H.T.E./S.T.O. 120 L	1	0,43	9	26	11,19	234	
H.T./S.T. 80 L	2	0,56	11	26	14,52	286	
H.T.E./S.T.O. 80 L	1	0,29	5	26	7,56	143	

Valores aproximados / Approximated values

Gres porcelanato rectificado / Color masa
Rectified porcelain tiles / Coloured biscuit

FONTANA

Revestimiento
Wall tile Brooklyn / Madison / Queens




Fontana Matt

45 cm x 120 cm x 1,03 cm / 18" x 47" 100330303 G270
 ** 1,5 cm x 45 cm / 2/3" x 18" 100330441 G92
 Butech: Colorstuk Especial White 100238236



Brooklyn Fontana Matt

45 cm x 120 cm x 1,03 cm / 18" x 47" 100330275 G274  
 Butech: Colorstuk Especial White 100238236



Madison Fontana Matt

45 cm x 120 cm x 1,03 cm / 18" x 47" 100330288 G274  
 Butech: Colorstuk Especial White 100238236





Queens Fontana Matt

45 cm x 120 cm x 1,03 cm / 18" x 47" 100337326 G274  
 Butech: Colorstuk Especial White 100238236

Efecto mármol
Marble look

Monoporosa rectificado
Rectified

Embalaje / Packing						Huella técnica / Step tile	
Modelo / Model	PZ	M2	KG	CJ	M2	KG	Butech
45 x 120	3	1,62	29	40	64,80	1171	Fr-one n / One-flex Prem.
Brooklyn/Mad./Queens	3	1,62	26	40	64,80	1171	Fr-one n / One-flex Prem.
Perfil / Profile 1,5 x 45	20	0,27	4	56	15,12	204	

Valores aproximados / Approximated values

** Perfil
Consultar disponibilidad para otros formatos
 ** Profile
Check availability for other sizes


Pavimento combinable:
Serie Fontana Matt 120 cm x 120 cm
 Floor tile combination:
Fontana Matt serie 47" x 47"



Deco Glem White 59,6 cm x 150 cm
Glem White 120 cm x 270 cm

NEW GLEM WHITE

Revestimiento
Wall tile Deco / Line



Deco Glem White

59,6 cm x 150 cm x 1,1 cm / 24" x 59"
Butech: Colorstuk Rapid Perla

100354919 G278
100275760



Line Glem White

59,6 cm x 150 cm x 1,1 cm / 24" x 59"
Butech: Colorstuk Rapid Perla

100354916 G278
100275760

Efecto mármol
Marble look

Monoporosa rectificado
Rectified

Embalaje / Packing

Modelo / Model	PZ	M2	KG	CJ	M2	KG	Butech
Deco / Line	3	2,68	45	18	48,27	967	Fr-one n / One-flex Prem.

Valores aproximados / Approximated values

** Perfil

Consultar disponibilidad para otros formatos

** Profile

Check availability for other sizes

Serie combinable:
Xlight Glem White 120 cm x 270 cm
Serie Glem White 120 cm x 120 cm

Combinable series:
Xlight Glem White 47" x 106"
Glem White serie 47" x 47"

INDIC

Pavimento
Floor tile



Indic

80 cm x 80 cm x 0,85 cm / 32" x 32" L 100323083 G369
 59,6 cm x 59,6 cm x 0,85 cm / 24" x 24" L 100325082 G354
 Butech: Colorstuk Rapid Gris 100236834



Indic 80 cm x 80 cm

Indic 45 cm x 120 cm

Embalaje / Packing		CJ		M2		KG		Butech
Modelo / Model	PZ	M2	KG	CJ	M2	KG	Butech	
80 x 80 L	2	1,28	26	45	57,60	1165	One-flex Prem./Superflex s2	
59,6 x 59,6 L	5	1,78	36	32	56,84	1170	Fr-one n / One-flex Prem.	
ZOC./S.B. 80 L	7	0,50	12	98	49,39	1215		
ZOC./S.B. 59,6 L	20	1,07	19	56	60,08	1058		
H.T./S.T. 80 L	2	0,56	15	26	14,52	286		
H.T.E./S.T.C. 80 L	1	0,29	11	26	7,56	143		
H.T./S.T. 59,6 L	2	0,42	5	48	19,97	306		
H.T.E./S.T.C. 59,6 L	1	0,22	3	48	10,54	152		

Valores aproximados / Approximated values

Zócalo / Skirting board		9 x 80 L G63		9 x 59,6 L G30	
Modelo / Model					
Indic		100348820		100328149	

Huella técnica / Step tile		31,6 x 80 L G153		H.T.D./R.S.T. G181		H.T.L./L.S.T. G181	
Modelo / Model							
Indic		100326331		100326328		100326314	
Modelo / Model		31,6 x 59,6 L G130		H.T.D./R.S.T. G150		H.T.L./L.S.T. G150	
Indic		100328794		100328777		100328797	

INDIC

Revestimiento
Wall tile Cubik



Indic

45 cm x 120 cm x 1,03 cm / 18" x 47" 100244485 G270
 ** 1,5 cm x 45 cm / 2/3" x 18" 100253566 G92
 Butech: Colorstuk Rapid Gris 100236834



Cubik Indic

45 cm x 120 cm x 1,03 cm / 18" x 47" 100300616 G274
 Butech: Colorstuk Rapid Gris 100236834



Gres porcelanato rectificado
Rectified porcelanato tiles

Embalaje / Packing		CJ		M2		KG		Butech
Modelo / Model	PZ	M2	KG	CJ	M2	KG	Butech	
45 x 120	3	1,62	29	40	64,80	1150	Fr-one n / One-flex Prem.	
Cubik	3	1,62	26	40	64,80	1068	Fr-one n / One-flex Prem.	
Perfil / Profile 1,5 x 45	20	0,27	4	56	15,12	204		

Valores aproximados / Approximated values

** Perfil
Consultar disponibilidad para otros formatos

** Profile
Check availability for other sizes

Pavimento combinable:
Serie Indic 59,6 cm x 59,6 cm

Floor tile combination:
Indic serie 24" x 24"

Efecto mármol
Marble look

Monoporosa rectificado
Rectified



Laurent Bookmatch 59,6 cm x 150 cm


LAURENT

Revestimiento
Wall tile



Laurent

59,6 cm x 150 cm x 1 cm / 24" x 59" 100297163 G276
 ** 2 cm x 150 cm / 4/8" x 59" 100302666 G105
 ** 1,5 cm x 59,6 cm / 2/3" x 18" 100300744 G92
 Butech: Colorstuk Especial Dark 100238251
 Combinaciones infinitas / Más de 10 gráficas diferentes empaquetadas aleatoriamente / Infinite combinations / More than 10 different random patterns randomly packaged



Laurent Bookmatch

59,6 cm x 150 cm x 1 cm / 24" x 59" 100297154 G279
 Butech: Colorstuk Especial Dark 100238251
 Patrones de colocación recomendados / Composición vertical / Decorado compuesto por 2 imágenes A y B / La apariencia del panel conformado dependerá del número de piezas instaladas / Recommended laying patterns / Vertical layout / Decoration composed of 2 images A & B / The final appearance of the formed panel will depend on the number of pieces installed

Efecto mármol
Marble look

Monoporosa rectificado
Rectified

Embalaje / Packing							Butech
	PZ	M2	KG	CJ	M2	KG	
59,6 x 150	3	2,68	51	20	53,64	1013	Fr-one n / One-flex Prem.
Bookmatch	2	1,79	35	28	50,06	991	Fr-one n / One-flex Prem.
Perfil / Profile 2 x 150	15	0,90	13	28	25,20	357	
Perfil / Profile 1,5 x 59,6	15	0,27	4	28	7,51	100	

Valores aproximados / Approximated values

**** Perfil**
Consultar disponibilidad para otros formatos

**** Profile**
Check availability for other sizes



Marvel Pulido 59,6 cm x 120 cm



MARVEL

Pavimento
Floor tile



Marvel Pulido

59,6 cm x 120 cm x 1,1 cm / 24" x 47"

100316046 G389



Butech: Colorstuk Especial Nacaré

100238235

Uso exclusivo para tránsito peatonal moderado / Proteger el material durante la instalación, se recomienda Butech Protect / Instalar sistemas de retención de suciedad en los accesos para evitar que las partículas abrasivas puedan dañar la superficie / Utilizar productos de limpieza neutros en el mantenimiento periódico / Exclusive use for moderate pedestrian traffic / Butech Protect is recommended for the protection during the installation / Install dirt retention systems in the accesses to avoid that the abrasive particles can damage the surface / Use neutral cleaning products in periodic maintenance

Efecto mármol
Marble look

Gres porcelanato rectificado
Rectified porcelanato tiles

Embalaje / Packing							Butech
	PZ	M2	KG	CJ	M2	KG	
59,6 x 120	2	1,43	38	28	40,05	1082	One-flex Prem./Superflex s2
ZOC./S.B. 120	6	0,65	17	70	45,36	1202	
H.T./S.T. 120	2	0,84	22	26	21,77	581	
H.T.E./S.T.Q. 120	1	0,43	11	26	11,19	291	

Valores aproximados / Approximated values

Zócalo / Skirting board



Modelo / Model	9 x 120 G80
Marvel Pulido	100316060

Huella técnica / Step tile



Modelo / Model	31,6 x 120 G184	H.T.D./R.S.T. G194	H.T.L./L.S.T. G194
Marvel Pulido	100315989	100316094	100316106

MASSA

Pavimento
Floor tile



Massa Pulido

120 cm x 120 cm x 0,85 cm / 47" x 47" L 100315747 G395
59,6 cm x 120 cm x 1,1 cm / 24" x 47" 100316056 G389

Uso exclusivo para tránsito peatonal moderado / Proteger el material durante la instalación, se recomienda Butech Protect / Instalar sistemas de retención de suciedad en los accesos para evitar que las partículas abrasivas puedan dañar la superficie / Utilizar productos de limpieza neutros en el mantenimiento periódico / Exclusive use for moderate pedestrian traffic / Butech Protect is recommended for the protection during the installation / Install dirt retention systems in the accesses to avoid that the abrasive particles can damage the surface / Use neutral cleaning products in periodic maintenance

Massa Nature

59,6 cm x 59,6 cm x 0,85 cm / 24" x 24" L 100365859 G354
Butech: Colorstuk Especial Nacaré 100238235
Butech: Colorstuk Especial White 100238236



MASSA

Revestimiento
Wall tile



Massa

59,6 cm x 150 cm x 1 cm / 24" x 59" 100297155 G276
** 2 cm x 150 cm / 4/5" x 59" 100302671 G105
** 1,5 cm x 59,6 cm / 2/3" x 18" 100300725 G92
Butech: Colorstuk Especial White 100238236

Combinaciones infinitas / Más de 10 gráficas diferentes empaquetadas aleatoriamente / Infinite combinations / More than 10 different random patterns randomly packaged



Massa Bookmatch

59,6 cm x 150 cm x 1 cm / 24" x 59" 100297191 G279
Butech: Colorstuk Especial White 100238236

Patrones de colocación recomendados. Composición vertical / Decorado compuesto por 2 imágenes A y B / La apariencia del panel conformado dependerá del número de piezas instaladas / Recommended laying patterns. Vertical layout. Decoration composed of 2 images A & B. The final appearance of the formed panel will depend on the number of pieces installed.

Gres porcelanato rectificado
Rectified porcelanato tiles

Efecto mármol
Marble look

Monoporosa rectificado
Rectified

Embalaje / Packing	PZ	M2	KG	CJ	M2	KG	Butech
120 x 120 L	1	1,44	32	42	60,48	1332	One-flex Prem./Superflex s2
59,6 x 120	2	1,43	38	28	40,05	1082	One-flex Prem./Superflex s2
59,6 x 59,6 L	5	1,78	36	32	56,83	1160	Fr-one n / One-flex Prem.
ZOC./S.B. 120 L	7	0,76	10	70	52,92	671	
ZOC./S.B. 59,6 L	20	1,07	19	56	60,07	1058	
H.T./S.T. 120 L	2	0,84	22	26	21,78	581	
H.T.E./S.T.C. 120 L	1	0,43	9	26	11,19	208	
H.T./S.T. 120	2	0,84	22	26	21,77	581	
H.T.E./S.T.C. 120	1	0,43	11	26	11,19	291	
H.T./S.T. 59,6 L	2	0,42	6	48	19,97	305	
H.T.E./S.T.C. 59,6 L	1	0,22	3	48	10,54	153	

Valores aproximados / Approximated values

Zócalo / Skirting board	9 x 120 L G80	9 x 120 G80	9 x 59,6 L G30
Modelo / Model			
Massa Pulido	100316039	100316039	
Massa Nature			100365879

Huella técnica / Step tile	31,6 x 120 G184	H.T.D./R.S.T. G194	H.T.I./L.S.T. G194
Modelo / Model			
Massa Pulido	100316020	100316103	100316120
Modelo / Model			
Massa Pulido	31,6 x 120 G184	H.T.D./R.S.T. G194	H.T.I./L.S.T. G194
Massa Pulido	100316122	100316069	100316105
Modelo / Model			
Massa Nature	31,6 x 59,6 L G130	H.T.D./R.S.T. G150	H.T.I./L.S.T. G150
Massa Nature	100365884	100365911	100365912

Embalaje / Packing	PZ	M2	KG	CJ	M2	KG	Butech
59,6 x 150	3	2,68	55	20	53,64	1091	Fr-one n / One-flex Prem.
Bookmatch	2	1,79	35	28	50,06	991	Fr-one n / One-flex Prem.
Perfil / Profile 2 x 150	15	0,90	13	28	25,20	357	
Perfil / Profile 1,5 x 59,6	15	0,27	4	28	7,51	100	

Valores aproximados / Approximated values

** Perfil
Consultar disponibilidad para otros formatos
** Profile
Check availability for other sizes

Pavimento combinable:
Serie Massa Nature 59,6 cm x 59,6 cm
Floor tile combination:
Massa Nature serie 24" x 24"

Massa Pulido 120 cm x 120 cm




Massa Bookmatch 59,6 cm x 150 cm



Nero Velluto 120 cm x 270 cm
Deco Nero Velluto 59,6 cm x 150 cm

NEW NERO VELLUTO


Revestimiento
Wall tile Deco / Line



Deco Nero Velluto

59,6 cm x 150 cm x 1,1 cm / 24" x 59"
Butech: Colorstuk Rapid Antracita

100354913 G278
100236481



Line Nero Velluto

59,6 cm x 150 cm x 1,1 cm / 24" x 59"
Butech: Colorstuk Rapid Antracita

100354910 G278
100236481

Efecto mármol
Marble look

Monoporosa rectificado
Rectified

Embalaje / Packing

Modelo / Model	PZ	M2	KG	CJ	M2	KG	Butech
Deco / Line	3	2,68	47	18	48,27	834	Fr-one n / One-flex Prem.

Valores aproximados / Approximated values

** Perfil

Consultar disponibilidad para otros formatos

** Profile

Check availability for other sizes

Serie combinable:
Xlight Nero Velluto 120 cm x 270 cm
Serie Nero Velluto 120 cm x 120 cm

Combinable series:
Xlight Nero Velluto 47" x 106"
Nero Velluto serie 47" x 47"

NOLITA MARQUINA

Pavimento
Floor tile



Nolita Marquina

80 cm x 80 cm x 0,85 cm / 32" x 32" L 100337245 G369
Butech: Colorstuk Rapid Negro 100236475



Nolita Marquina 80 cm x 80 cm

Brooklyn Marquina 45 cm x 120 cm

Gres porcelanato rectificado
Rectified porcellanato tiles

Embalaje / Packing	9x80 L G63			31,6x80 L G153			HTD./R.S.T. G181			HTI./L.S.T. G181		
Modelo / Model	PZ	M2	KG	CJ	M2	KG	Butech					
80 x 80 L	2	1,28	26	45	57,60	1170	One-flex Prem./Superflex s2					
ZOC./S.B. 80 L	7	0,54	12	98	49,39	1215						
HT./S.T. 80 L	2	0,56	11	26	14,52	286						
H.T.E./S.T.Q. 80 L	1	0,29	5	26	7,56	143						

Valores aproximados / Approximated values

Zócalo / Skirting board	9x80 L G63			31,6x80 L G153			HTD./R.S.T. G181			HTI./L.S.T. G181		
Modelo / Model	PZ	M2	KG	CJ	M2	KG	Butech					
Nolita Marquina	2	1,28	26	45	57,60	1170	One-flex Prem./Superflex s2					

Huella técnica / Step tile

Revestimiento
Wall tile

NOLITA MARQUINA

Brooklyn / Madison / Queens



Nolita Marquina

45 cm x 120 cm x 1,03 cm / 18" x 47" 100330279 G270
** 1,5 cm x 45 cm / 2/3" x 18" 100330452 G92
Butech: Colorstuk Especial Graphite 100238260



Brooklyn Marquina

45 cm x 120 cm x 1,03 cm / 18" x 47" 100330269 G274
Butech: Colorstuk Especial Graphite 100238260



Madison Marquina

45 cm x 120 cm x 1,03 cm / 18" x 47" 100330294 G274
Butech: Colorstuk Especial Graphite 100238260



Queens Marquina

45 cm x 120 cm x 1,03 cm / 18" x 47" 100337333 G274
Butech: Colorstuk Especial Graphite 100238260

Efecto mármol
Marble look

Monoporosa rectificado
Rectified

Embalaje / Packing	9x80 L G63			31,6x80 L G153			HTD./R.S.T. G181			HTI./L.S.T. G181		
Modelo / Model	PZ	M2	KG	CJ	M2	KG	Butech					
45 x 120	3	1,62	29	40	64,80	1171	Fr-one n / One-flex Prem.					
Brooklyn/Mad./Queens	3	1,62	26	40	64,80	1171	Fr-one n / One-flex Prem.					
Perfil / Profile 1,5 x 45	20	0,27	4	56	15,12	204						

Valores aproximados / Approximated values

** Perfil
Consultar disponibilidad para otros formatos
** Profile
Check availability for other sizes

Pavimento combinable:
Serie Nolita Marquina 80 cm x 80 cm
Serie Fontana Matt 120 cm x 120 cm
Floor tile combination:
Nolita Marquina serie 32" x 32"
Fontana Matt serie 47" x 47"

PERSIA

Pavimento
Floor tile



Persia Nature

59,6 cm x 59,6 cm x 0,85 cm / 24" x 24" L 100365851 G354
Butech: Colorstuk Rapid Blanco 100236463

PERSIA

Revestimiento
Wall tile



Persia

45 cm x 120 cm x 1,03 cm / 18" x 47" 100179238 G270
** 1,5 cm x 45 cm / 2/3" x 18" 100181322 G92
Butech: Colorstuk Rapid Blanco 100236463

Gres rectificado
Rectified tiles



Persia 45 cm x 120 cm

Efecto mármol
Marble look

Monoporosa rectificado
Rectified

Embalaje / Packing		PZ		M2		KG	
Modelo / Model							
59,6 x 59,6 L	5	1,78	36	32	56,84	1150	Fr-one n / One-flex Prem.
ZOC. / S.B. 59,6 L	20	1,07	19	56	60,08	1058	
HT. / S.T. 59,6 L	2	0,42	6	48	19,97	306	
H.T.E. / S.T.O. 59,6 L	1	0,22	3	48	10,54	152	

Valores aproximados / Approximated values

Zócalo / Skirting board		Modelo / Model		9 x 59,6 L G30	
Persia					100365877

Huella técnica / Step tile		Modelo / Model		31,6 x 59,6 L G130		H.T.D. / R.S.T. G150		H.T.L. / L.S.T. G150	
Persia					100365882				100365897
									100365898

Embalaje / Packing		PZ		M2		KG	
Modelo / Model							
45 x 120	3	1,62	29	40	64,80	1181	Fr-one n / One-flex Prem.
Perfil / Profile 1,5 x 45	20	0,27	4	56	15,12	204	


Valores aproximados / Approximated values

** Perfil
Consultar disponibilidad para otros formatos

** Profile
Check availability for other sizes

Pavimento combinable:
Serie Persia Nature 59,6 cm x 59,6 cm

Floor tile combination:
Persia Nature serie 24" x 24"



Portofino pulido 59,6 cm x 120 cm

PORTOFINO

Pavimento
Floor tile



Portofino Pulido

59,6 cm x 120 cm x 1,1 cm / 24" x 47"

100316036 G389

Butech: Colorstuk Especial Nacaré

100238235

Uso exclusivo para tránsito peatonal moderado / Proteger el material durante la instalación, se recomienda Butech Protect / Instalar sistemas de retención de suciedad en los accesos para evitar que las partículas abrasivas puedan dañar la superficie / Utilizar productos de limpieza neutros en el mantenimiento periódico / Exclusive use for moderate pedestrian traffic / Butech Protect is recommended for the protection during the installation / Install dirt retention systems in the accesses to avoid that the abrasive particles can damage the surface / Use neutral cleaning products in periodic maintenance

Efecto mármol
Marble look

Gres porcelanato rectificado
Rectified porcelanato tiles

Embalaje / Packing							Butech
Modelo / Model	PZ	M2	KG	CJ	M2	KG	
59,6 x 120	2	1,43	38	28	40,05	1082	One-flex Prem./Superflex s2
ZOC./S.B. 120	6	0,65	17	70	45,36	1202	
H.T./S.T. 120	2	0,84	22	26	21,77	581	
H.T.E./S.T.O. 120	1	0,43	11	26	11,19	291	

Valores aproximados / Approximated values

Zócalo / Skirting board



Modelo / Model 9 x 120 G80

Portofino Pulido 100316021

Huella técnica / Step tile



Modelo / Model 31,6 x 120 G184

Portofino Pulido 100316043

H.T.D./R.S.T. G194

100316095

H.T.L./L.S.T. G194

100316098

RIVOLI

Pavimento
Floor tile



Rivoli

50 cm x 100 cm x 0,85 cm / 20" x 40" / C2	L	100360686	G376	
80 cm x 80 cm x 0,85 cm / 32" x 32"	L	100323074	G369	
59,6 cm x 59,6 cm x 0,85 cm / 24" x 24"	L	100325236	G354	
59,6 cm x 59,6 cm x 0,85 cm / 24" x 24" / C2	L	100360614	G354	
Butech: Colorstuk Especial White		100238236		

RIVOLI

Revestimiento
Wall tile



Rivoli

33,3 cm x 100 cm x 0,92 cm / 13" x 40"	100294524	G261
** 1,5 cm x 33,3 cm / 2"x 13"	100241448	G77
Butech: Colorstuk Especial White	100238236	

Gres porcelanato rectificado
Rectified porcelain tiles



Rivoli 33,3 cm x 100 cm

Efecto mármol
Marble look

Monoporosa rectificado
Rectified

Embalaje / Packing							
Modelo / Model	PZ	M2	KG	CJ	M2	KG	Butech
50 x 100 L	3	1,50	32	40	60,00	1277	One-flex Prem./Superflex s2
80 x 80 L	2	1,28	26	45	57,60	1165	One-flex Prem./Superflex s2
59,6 x 59,6 L	5	1,78	36	32	56,84	1170	Fr-one n / One-flex Prem.
ZOC./S.B. 80 L	7	0,50	12	98	49,39	1215	
ZOC./S.B. 59,6 L	20	1,07	19	56	60,08	1058	
H.T./S.T. 80 L	2	0,56	11	26	14,52	286	
H.T.E./S.T.C. 80 L	1	0,29	5	26	7,56	143	
H.T./S.T. 59,6 L	2	0,42	6	48	19,97	306	
H.T.E./S.T.C. 59,6 L	1	0,22	3	48	10,54	152	

Valores aproximados / Approximated values

Zócalo / Skirting board				
Modelo / Model	9 x 80 L	G63	9 x 59,6 L	G30
Rivoli	100348832		100326427	

Huella técnica / Step tile						
Modelo / Model	31,6 x 80 L	G153	H.T.D./R.S.T.	G181	H.T.L./L.S.T.	G181
Rivoli	100324680		100324658		100324618	

Modelo / Model		31,6 x 59,6 L	G130	H.T.D./R.S.T.	G150	H.T.L./L.S.T.	G150
Rivoli		100326172		100326252		100326274	

Embalaje / Packing							
Modelo / Model	PZ	M2	KG	CJ	M2	KG	Butech
33,3 x 100	5	1,66	27	44	73,28	1179	Fr-one n / One-flex Prem.
Perfil / Profile 1,5 x 33,3	30	0,30	4	42	12,59	156	


Valores aproximados / Approximated values

** Perfil
Consultar disponibilidad para otros formatos

** Profile
Check availability for other sizes

Pavimento combinable:
Serie Rivoli 59,6 cm x 59,6 cm

Floor tile combination:
Rivoli Nature serie 24" x 24"



Roma Noce 59,6 cm x 120 cm
 Roma Noce 45 cm x 120 cm

ROMA

Pavimento
 Floor tile



Roma Marfil

59,6 cm x 120 cm x 1,1 cm / 24" x 47"
 Butech: Colorstuk Rapid Marfil

100320226 G369
 100236794



Roma Noce

59,6 cm x 120 cm x 1,1 cm / 24" x 47"
 Butech: Colorstuk Rapid Gris

100320257 G369
 100238235

Efecto mármol
 Marble look

Gres porcelanato rectificado / Color masa
 Rectified porcelain tiles / Coloured biscuit

Embalaje / Packing							
Modelo / Model	PZ	M2	KG	CJ	M2	KG	Butech
59,6 x 120	2	1,43	38	28	40,05	1083	One-flex Prem./Superflex s2
ZOC./S.B. 120	6	0,65	17	70	45,36	1202	
H.T./S.T. 120	2	0,83	16	26	21,77	416	
H.T.E./S.T.O. 120	1	0,43	8	26	11,19	208	

Valores aproximados / Approximated values

Zócalo / Skirting board



Modelo / Model	9 x 120	G78
Marfil	100321826	
Noce	100321827	

Huella técnica / Step tile



Modelo / Model	31,6 x 120	G180	H.T.D./R.S.T.	G187	H.T.L./L.S.T.	G187
Marfil	100321057		100321134		100321211	
Noce	100321058		100321171		100321167	



Roma Marfil 45 cm x 120 cm
Canal Roma Marfil 45 cm x 120 cm

ROMA

Revestimiento
Wall tile Canal



Roma Marfil

45 cm x 120 cm x 1,03 cm / 18" x 47"
** 1,5 cm x 45 cm / 2/3" x 18"
Butech: Colorstuk Rapid Marfil

100320120 G270
100321915 G92
100236794



Canal Roma Marfil

45 cm x 120 cm x 1,03 cm / 18" x 47"
Butech: Colorstuk Rapid Marfil

100320059 G274
100236794



Roma Noce

45 cm x 120 cm x 1,03 cm / 18" x 47"
** 1,5 cm x 45 cm / 2/3" x 18"
Butech: Colorstuk Rapid Gris

100319157 G270
100319156 G92
100236834



Canal Roma Noce

45 cm x 120 cm x 1,03 cm / 18" x 47"
Butech: Colorstuk Rapid Gris

100319161 G274
100236834



Efecto mármol
Marble look

Monoporosa rectificado
Rectified

Embalaje / Packing

Modelo / Model	PZ	M2	KG	CJ	M2	KG	Butech
45 x 120	3	1,62	28	40	64,80	1130	Fr-one n / One-flex Prem.
Canal	3	1,62	29	40	64,80	1150	Fr-one n / One-flex Prem.
Perfil / Profile 1,5 x 45	20	0,27	4	56	15,12	204	

Valores aproximados / Approximated values

** Perfil
Consultar disponibilidad para otros formatos

** Profile
Check availability for other sizes

Pavimento combinable:
Serie Roma 59,6 cm x 120 cm

Floor tile combination:
Roma serie 24" x 47"



Sochi Blanco Pulido 59,6 cm x 120 cm

SOCHI

Pavimento
Floor tile



Sochi Blanco Pulido

59,6 cm x 120 cm x 1,1 cm / 24" x 47"

100316047 G389



Butech: Colorstuk Especial Maple

100238235

Uso exclusivo para tránsito peatonal moderado / Proteger el material durante la instalación, se recomienda Butech Protect / Instalar sistemas de retención de suciedad en los accesos para evitar que las partículas abrasivas puedan dañar la superficie / Utilizar productos de limpieza neutros en el mantenimiento periódico / Exclusive use for moderate pedestrian traffic / Butech Protect is recommended for the protection during the installation / Install dirt retention systems in the accesses to avoid that the abrasive particles can damage the surface / Use neutral cleaning products in periodic maintenance

Efecto mármol
Marble look

Gres porcelanato rectificado
Rectified porcelanato tiles

Embalaje / Packing							
Modelo / Model	PZ	M2	KG	CJ	M2	KG	Butech
59,6 x 120	2	1,43	38	28	40,05	1089	One-flex Prem./Superflex s2
ZOC. / S.B. 120	6	0,65	17	70	45,36	1202	
H.T. / S.T. 120	2	0,83	22	26	21,77	581	
H.T.E. / S.T.O. 120	1	0,43	11	26	11,18	291	
Valores aproximados / Approximated values							

Zócalo / Skirting board



Modelo / Model 9 x 120 G80
Sochi Pulido 100316059

Huella técnica / Step tile



Modelo / Model	31,6 x 120 G184	HTD. / R.S.T. G194	H.I.I. / L.S.T. G194
Sochi Pulido	100316044	100316096	100316113



Taranto Marfil 59,6 cm x 120 cm
 Taranto Marfil 59,6 cm x 150 cm

NEW TARANTO

Pavimento
 Floor tile



Taranto Bone

59,6 cm x 120 cm x 0,85 cm / 24" x 47" L 100362067 G369
 * 59,6 cm x 120 cm x 0,85 cm / 24" x 47" L 100363893 G373
 Butech: Colorstuk Especial Nacaré 100238235



Taranto Gold

59,6 cm x 120 cm x 0,85 cm / 24" x 47" L 100363973 G369
 * 59,6 cm x 120 cm x 0,85 cm / 24" x 47" L 100363895 G373
 Butech: Colorstuk Rapid Beige 100236808



Taranto Marfil

59,6 cm x 120 cm x 0,85 cm / 24" x 47" L 100362300 G369
 * 59,6 cm x 120 cm x 0,85 cm / 24" x 47" L 100363897 G373
 Butech: Colorstuk Rapid Beige 100236808

Efecto mármol
 Marble look

Gres porcelanato rectificado / Color masa
 Rectified porcellanato tiles / Coloured biscuit

Zócalo / Skirting board	9 x 120 G78
Bone	100362340
Gold	100364038
Marfil	100362341

Embalaje / Packing	PZ M2 KG			CJ M2 KG			Butech
Modelo / Model	PZ	M2	KG	CJ	M2	KG	Butech
59,6 x 120 L	2	1,43	29	35	50,06	1021	One-flex Prem./Superflex s2
ZOC./S.B. 120 L	7	0,76	15	70	52,92	1080	
H.T./S.T. 120 L	2	0,83	16	26	21,77	416	
H.T.E./S.T.O. 120 L	1	0,43	9	26	11,19	234	
Valores aproximados / Approximated values							

Huella técnica / Step tile	31,6 x 120 L G180	H.T.D./R.S.T. G187	H.T.L./L.S.T. G187
Modelo / Model	31,6 x 120 L G180	H.T.D./R.S.T. G187	H.T.L./L.S.T. G187
Bone	100362342	100362344	100362345
* Bone	100364262	100364245	100364295
Gold	100364263	100364246	100364296
* Gold	100364264	100364247	100364297
Marfil	100362343	100362347	100362346
* Marfil	100364265	100364248	100364298

Revestimiento
Wall tile

NEW TARANTO

Canal / Deco / Line



Taranto Bone

59,6 cm x 150 cm x 1,1 cm / 24" x 59"

** 1,5 cm x 59,6 cm / 2/3" x 24"

Butech: Colorstuk Especial Nacaré

100362277 G276

100361918 G92

100238235



Taranto Gold

59,6 cm x 150 cm x 1,1 cm / 24" x 59"

** 1,5 cm x 59,6 cm / 2/3" x 24"

Butech: Colorstuk Rapid Beige

100363880 G276

100364132 G92

100236808



Canal Taranto Bone

59,6 cm x 150 cm x 1,1 cm / 24" x 59"

Butech: Colorstuk Especial Nacaré

100362289 G278

100238235



Canal Taranto Gold

59,6 cm x 150 cm x 1,1 cm / 24" x 59"

Butech: Colorstuk Rapid Beige

100363886 G278

100236808



Deco Taranto Bone

59,6 cm x 150 cm x 1,1 cm / 24" x 59"

Butech: Colorstuk Especial Nacaré

100363907 G278

100238235



Deco Taranto Gold

59,6 cm x 150 cm x 1,1 cm / 24" x 59"

Butech: Colorstuk Rapid Beige

100363910 G278

100236808



Line Taranto Bone

59,6 cm x 150 cm x 1,1 cm / 24" x 59"

Butech: Colorstuk Especial Nacaré

100362286 G278

100238235



Line Taranto Gold

59,6 cm x 150 cm x 1,1 cm / 24" x 59"

Butech: Colorstuk Rapid Beige

100363883 G278

100236808



Efecto mármol
Marble look

Monoporosa rectificado
Rectified

Embalaje / Packing							Butech
Modelo / Model	PZ	M2	KG	CJ	M2	KG	
59,6 x 150	3	2,68	49	20	53,64	935	Fr-one n / One-flex Prem.
Canal / Deco	3	2,68	55	18	48,27	880	Fr-one n / One-flex Prem.
Line	3	2,68	46	20	53,64	912	Fr-one n / One-flex Prem.
Perfil / Profile 1,5 x 59,6	15	0,27	4	28	7,51	100	

Valores aproximados / Approximated values

**** Perfil**
Consultar disponibilidad para otros formatos

**** Profile**
Check availability for other sizes

Pavimento combinable:
Serie Taranto 59,6 cm x 120 cm

Floor tile combination:
Taranto serie 24" x 47"



Deco Taranto Marfil 59,6 cm x 150 cm

NEW TARANTO

Revestimiento
Wall tile Canal / Deco / Line



Taranto Marfil

59,6 cm x 150 cm x 1,1 cm / 24" x 59"

** 1,5 cm x 59,6 cm / 2.03" x 24"

Butech: Colorstuk Rapid Beige

100362280 G276

100361919 G92

100236808



Canal Taranto Marfil

59,6 cm x 150 cm x 1,1 cm / 24" x 59"

Butech: Colorstuk Rapid Beige

100362292 G278

100236808



Deco Taranto Marfil

59,6 cm x 150 cm x 1,1 cm / 24" x 59"

Butech: Colorstuk Rapid Beige

100363913 G278

100236808



Line Taranto Marfil

59,6 cm x 150 cm x 1,1 cm / 24" x 59"

Butech: Colorstuk Rapid Beige

100362283 G278

100236808



Efecto mármol
Marble look

Monoporosa rectificado
Rectified

Embalaje / Packing							Butech
	PZ	M2	KG	CJ	M2	KG	
59,6 x 150	3	2,68	49	20	53,64	935	Fr-one n / One-flex Prem.
Canal / Deco	3	2,68	55	18	48,27	880	Fr-one n / One-flex Prem.
Line	3	2,68	46	20	53,64	912	Fr-one n / One-flex Prem.
Perfil / Profile 1,5 x 59,6	15	0,27	4	28	7,51	100	

Valores aproximados / Approximated values

** Perfil
Consultar disponibilidad para otros formatos

** Profile
Check availability for other sizes

Pavimento combinable:
Serie Taranto 59,6 cm x 120 cm

Floor tile combination:
Taranto serie 24" x 47"

THASSOS

Pavimento
Floor tile



Thassos Nature

59,6 cm x 59,6 cm x 0,85 cm / 24" x 24" L 100365855 G354
Butech: Colorstuk Especial White 100238236

THASSOS

Revestimiento
Wall tile



Thassos

45 cm x 120 cm x 1,03 cm / 18" x 47" 100202533 G270
** 1,5 cm x 45 cm / 2/3" x 18" 100203828 G92
Butech: Colorstuk Rapid Blanco 100236463

Gres porcelanato rectificado
Rectified porcelain tiles



Thassos 45 cm x 120 cm

Efecto mármol
Marble look

Monoporosa rectificado
Rectified

Embalaje / Packing		PZ		M2		KG	
Modelo / Model		PZ	M2	KG	CJ	M2	KG
59,6 x 59,6 L		5	1,78	36	32	56,84	1170
ZOC. / S.B. 59,6 L		20	1,07	19	56	60,08	1058
HT. / S.T. 59,6 L		2	0,42	6	48	19,97	306
H.T.E. / S.T.O. 59,6 L		1	0,22	3	48	10,54	152

Valores aproximados / Approximated values

Zócalo / Skirting board		Modelo / Model		9 x 59,6 L G30	
Modelo / Model		9 x 59,6 L	G30		
Thassos Nature		100365878			

Huella técnica / Step tile		Modelo / Model		31,6 x 59,6 L G130		H.T.D. / R.S.T. G150		H.T.L. / L.S.T. G150	
Modelo / Model		31,6 x 59,6 L	G130	H.T.D. / R.S.T.	G150	H.T.L. / L.S.T.	G150		
Thassos Nature		100365883		100365899		100365910			

Embalaje / Packing		PZ		M2		KG	
Modelo / Model		PZ	M2	KG	CJ	M2	KG
45 x 120		3	1,62	28	40	64,80	1130
Perfil / Profile 1,5 x 45		20	0,27	4	56	15,12	204

Valores aproximados / Approximated values

** Perfil
Consultar disponibilidad para otros formatos

** Profile
Check availability for other sizes

Pavimento combinable:
Serie Thassos Nature 59,6 cm x 59,6 cm

Floor tile combination:
Thassos Nature serie 24" x 24"



Trenza Marmi 59,6 cm x 150 cm

TRENZA MARMÍ

Revestimiento
Wall tile



Trenza Marmi

59,6 cm x 150 cm x 1,1 cm / 24" x 59"

100297156 G278

Butech: Colorstuk Especial White

100238236

Decorados combinables para las series LAURENT, BALTIC Y MASSA / Combinable sets for the LAURENT, BALTIC and MASSA series

Efecto mármol
Marble look

Monoporosa rectificado
Rectified

Embalaje / Packing

Modelo / Model	PZ	M2	KG	CJ	M2	KG	Butech
59,6 x 150	3	2,68	51	20	53,64	1024	Fr-one n / One-flex Prem.

Valores aproximados / Approximated values

- 281** ASCOT
- 283** BREMEN Deco
- 287** BRUSELAS
- 289** CHESTER
- 291** DELAWARE
- 293** DEVON
- 295** GENT 3D DECO / Arrow /
Diamond / Line / Stone
- 301** LISTÓN MADERA
- 303** NEW LONDON Canal / Deco
- 307** MANHATTAN Heritage /
Lexington
- 312** MINNESOTA Ice / Noa
- 319** NEBRASKA Ice
- 323** NOBU
- 325** OXFORD Listón / Taco
- 328** TANZANIA Ice / Noa
- 334** VANCOUVER
- 339** VERMONT

Efecto madera
Wood look



Ascot Arce 29,4 cm x 120 cm, 19,3 cm x 120 cm

ASCOT

Pavimento
Floor tile



Ascot Arce

29,4 cm x 120 cm x 1,1 cm / 12" x 47"	100161044	G384	R9
19,3 cm x 120 cm x 1,1 cm / 8" x 47"	100161043	G384	R9
* 19,3 cm x 120 cm x 1,1 cm / 8" x 47"	100161045	G384	R12
Butech: Colorstuk Especial Oak	100204255		



Ascot Teca

29,4 cm x 120 cm x 1,1 cm / 12" x 47"	100161123	G384
19,3 cm x 120 cm x 1,1 cm / 8" x 47"	100161038	G384
* 19,3 cm x 120 cm x 1,1 cm / 8" x 47"	100161039	G384
Butech: Colorstuk Especial Doussie	100204260	

Efecto madera
Wood look

Gres porcelanato rectificado / Color masa
Rectified porcelain tiles / Coloured biscuit

Embalaje / Packing					Butech	
Modelo / Model	PZ	M2	KG	CJ	M2	KG
29,4 x 120	3	1,06	27	40	42,34	1086
19,3 x 120	5	1,16	30	48	55,58	1435
ZOC. / S.B. 120	6	0,65	16	70	45,36	1202
H.T. / S.T. 120	2	0,79	21	26	20,41	541
H.T.E. / S.T.O. 120	1	0,40	10	26	10,48	270

Valores aproximados / Approximated values

Zócalo / Skirting board



Modelo / Model	9 x 120 G78	PRO-SKIRTING
Arce	100296656	100178480
Teca	100296663	100178466

Huella técnica / Step tile



Modelo / Model	29,4 x 120 G180	H.T.D. / R.S.T. G187	H.T.I. / L.S.T. G187
Arce	100178646	100178656	100178672
* Arce	100178637	100178675	100178653
Teca	100178670	100178680	100178684
* Teca	100178627	100178681	100178663



Bremen Nut Antislip 19,3 cm x 120 cm



BREMEN

Pavimento
Floor tile



Bremen Ash

19,3 cm x 120 cm x 1,1 cm / 8" x 47"	100299124	G384	R9
* 19,3 cm x 120 cm x 1,1 cm / 8" x 47"	100299114	G384	R11
Butech: Colorstuk Especial Ash	100204245		



Bremen Natural

19,3 cm x 120 cm x 1,1 cm / 8" x 47"	100299155	G384	R9
* 19,3 cm x 120 cm x 1,1 cm / 8" x 47"	100299158	G384	R11
Butech: Colorstuk Especial Oak	100204255		



Bremen Nut

19,3 cm x 120 cm x 1,1 cm / 8" x 47"	100299149	G384	R11
* 19,3 cm x 120 cm x 1,1 cm / 8" x 47"	100299200	G384	R11
Butech: Colorstuk Especial Oak	100204255		



Bremen Roble

19,3 cm x 120 cm x 1,1 cm / 8" x 47"	100299159	G384	R9
* 19,3 cm x 120 cm x 1,1 cm / 8" x 47"	100299201	G384	R10
Butech: Colorstuk Especial Doussie	100204260		

Zócalo / Skirting board

Modelo / Model	9 x 120 G78
Ash	100299183
Natural	100299184
Nut	100299165
Roble	100299166

Huella técnica / Step tile

Modelo / Model	29,4 x 120 G171	HTD./R.S.T. G185	HTL./L.S.T. G185
Ash	100299211	100299151	100299147
* Ash	100299125	100299141	100299191
Natural	100299089	100299173	100299194
* Natural	100299160	100299126	100299119
Nut	100299161	100299127	100299196
* Nut	100299139	100299176	100299156
Roble	100299170	100299116	100299157
* Roble	100299112	100299190	100299182

Embalaje / Packing							Butech
Modelo / Model	PZ	M2	KG	CJ	M2	KG	
19,3 x 120	5	1,16	30	48	55,58	1521	One-flex Prem./Superflex S2
ZOC./S.B. 120	6	0,65	16	70	45,36	1202	
H.T./S.T. 120	2	0,79	21	26	20,41	541	
H.T.E./S.T.O. 120	1	0,40	10	26	10,48	270	

Valores aproximados / Approximated values

Efecto madera
Wood look

Gres porcelanato rectificado / Color masa
Rectified porcellanato tiles / Coloured biscuit



Deco Bremen Roble Natural 33,3 cm x 100 cm

BREMEN

Revestimiento
Wall tile Deco



Deco Bremen Ash

33,3 cm x 100 cm x 0,9 cm / 13" x 40"
Butech: Colorstuk Rapid Manhattan

100338576 G271
100236464



Deco Bremen Nut

33,3 cm x 100 cm x 0,9 cm / 13" x 40"
Butech: Colorstuk Especial Beech

100338595 G271
100204254



Deco Bremen Roble Natural

33,3 cm x 100 cm x 0,9 cm / 13" x 40"
Butech: Colorstuk Especial Elm

100338630 G271
100236834

Efecto madera
Wood look

Monoporosa rectificado
Rectified

Embalaje / Packing

Modelo / Model	PZ	M2	KG	CJ	M2	KG	Butech
33,3 x 100	4	1,33	26	44	58,61	1036	Fr-one n / One-flex Prem.

Valores aproximados / Approximated values



Bruselas Fresno 29,4 cm x 180 cm, 19,3 cm x 180 cm

BRUSELAS

Pavimento
Floor tile



Bruselas Fresno

29,4 cm x 180 cm x 1,2 cm / 12" x 72"	100347935	G386
19,3 cm x 180 cm x 1,2 cm / 8" x 72"	100347959	G386
* 19,3 cm x 180 cm x 1,2 cm / 8" x 72"	100347972	G386
Butech: Colorstuk Especial Elm	100234451	




Bruselas Roble

29,4 cm x 180 cm x 1,2 cm / 12" x 72"	100347938	G386
19,3 cm x 180 cm x 1,2 cm / 8" x 72"	100347962	G386
* 19,3 cm x 180 cm x 1,2 cm / 8" x 72"	100347974	G386
Butech: Colorstuk Especial Iroko	100243281	





Bruselas Walnut

29,4 cm x 180 cm x 1,2 cm / 12" x 72"	100347944	G386
19,3 cm x 180 cm x 1,2 cm / 8" x 72"	100347969	G386
23 cm x 150 cm x 1,1 cm / 9" x 59"	100360710	G385
* 19,3 cm x 180 cm x 1,2 cm / 8" x 72"	100347978	G386
* 23 cm x 150 cm x 1,1 cm / 9" x 59"	100360549	G385
Butech: Colorstuk Rapid Tabaco	100236823	


Zócalo / Skirting board 

Modelo / Model	9 x 180 G89	9 x 150 G87
Fresno	100348237	
Roble	100348238	
Walnut	100348240	100367515

Embalaje / Packing  

Modelo / Model	PZ	M2	KG	CJ	M2	KG	Butech
29,4 x 180	2	1,06	29	50	52,92	1474	One-flex Prem./Super-flex s2
19,3 x 180	3	1,04	29	54	56,28	1575	One-flex Prem./Super-flex s2
23 x 150	5	1,72	45	24	41,40	1070	One-flex Prem./Super-flex s2
ZOC. / S. B. 180	6	0,97	27	28	27,22	762	
ZOC. / S. B. 150	8	1,08	28	48	51,84	1325	
H.T. / S.T. 180	1	0,59	15	28	16,48	413	
H.T.E. / S.T.C. 180	1	0,60	15	28	16,78	413	
H.T. / S.T. 150	2	0,98	26	12	11,77	312	
H.T.E. / S.T.C. 150	1	0,50	13	12	6,02	156	

Valores aproximados / Approximated values

Huella técnica / Step tile 

Modelo / Model	29,4 x 180 G193	H.T.D. / R.S.T. G196	H.T.I. / L.S.T. G196
Fresno	100348086	100348094	100348102
* Fresno	100348090	100348098	100348106
Roble	100348087	100348095	100348103
* Roble	100348091	100348099	100348107
Walnut	100348089	100348097	100348105
* Walnut	100348093	100348101	100348109

Modelo / Model	29,4 x 150 G190	H.T.D. / R.S.T. G195	H.T.I. / L.S.T. G195
Walnut	100367610	100367655	100367650
* Walnut	100367615	100367620	100367625

Efecto madera
Wood look

Gres porcelanato rectificado / Color masa
Rectified porcellanato tiles / Coloured biscuit



Chester Acero 22 cm x 90 cm

CHESTER



Pavimento
Floor tile





Chester Acero

22 cm x 90 cm x 1,15 cm / 9" x 35"
Butech: Colorstuk Rapid Manhattan

100352994 G340  
100236464

Embalaje / Packing							
Modelo / Model	PZ	M2	KG	CJ	M2	KG	Butech
22 x 90	6	1,19	32	48	57,02	1552	One-flex Prem./Superflex s2
ZOC. / S.B. 90	6	0,65	16	70	25,92	1202	
H.T. / S.T. 90	2	0,59	19	26	15,30	494	
H.T.E. / S.T.O. 90	1	0,40	10	26	7,93	247	
Valores aproximados / Approximated values							

Zócalo / Skirting board	
Modelo / Model	9 x 90 G63
Acero	100348581

Huella técnica / Step tile			
Modelo / Model	29,4 x 90 G146	H.T.D. / R.S.T. G172	H.T.L. / L.S.T. G172
Acero	100295774	100295795	100295796

Efecto madera
Wood look

Gres porcelanato rectificado / Color masa
Rectified porcelain tiles / Coloured biscuit



Delaware Natural 29,4 cm x 180 cm, 19,3 cm x 180 cm

DELAWARE

Pavimento
Floor tile



Delaware Natural

29,4 cm x 180 cm x 1,2 cm / 12" x 72"	100214666	G386	
19,3 cm x 180 cm x 1,2 cm / 8" x 72"	100214732	G386	
* 19,3 cm x 180 cm x 1,1 cm / 8" x 72"	100214721	G386	
29,4 cm x 120 cm x 1,1 cm / 12" x 47"	100214715	G384	
19,3 cm x 120 cm x 1,1 cm / 8" x 47"	100214776	G384	
Butech: Colorstuk Especial Iroko	100243281		



Delaware Nogal

29,4 cm x 180 cm x 1,2 cm / 12" x 72"	100214616	G386	
19,3 cm x 180 cm x 1,2 cm / 8" x 72"	100214599	G386	
* 19,3 cm x 180 cm x 1,1 cm / 8" x 72"	100214625	G386	
29,4 cm x 120 cm x 1,1 cm / 12" x 47"	100214569	G384	
19,3 cm x 120 cm x 1,1 cm / 8" x 47"	100214655	G384	
Butech: Colorstuk Especial Doussie	100204260		

Efecto madera
Wood look

Gres porcelanato rectificado / Color masa
Rectified porcelain tiles / Coloured biscuit

Zócalo / Skirting board

Modelo / Model	9 x 180 G89	9 x 120 G78	PRO-SKIRTING
Natural	100296641	100296672	100222010
Nogal	100296642	100296622	100222027

Embalaje / Packing

Modelo / Model	PZ	M2	KG	CJ	M2	KG	Butech
29,4 x 180	2	1,06	29	50	52,92	1474	One-flex Prem./Superflex s2
19,3 x 180	3	1,04	29	54	56,28	1575	One-flex Prem./Superflex s2
29,4 x 120	3	1,06	28	40	42,34	1107	One-flex Prem./Superflex s2
19,3 x 120	5	1,16	30	48	55,58	1482	One-flex Prem./Superflex s2
ZOC. / S.B. 180	6	0,97	27	28	27,22	762	
ZOC. / S.B. 120	6	0,65	16	70	45,36	1142	
H.T. / S.T. 180	1	0,59	15	28	16,48	413	
H.T.E. / S.T.C. 180	1	0,60	15	28	16,78	413	
H.T. / S.T. 120	2	0,79	21	26	20,41	541	
H.T.E. / S.T.C. 120	1	0,40	10	26	10,48	270	

Valores aproximados / Approximated values

Huella técnica / Step tile

Modelo / Model	29,4 x 180 G193	H.T.D. / R.S.T. G196	H.T.I. / L.S.T. G196
Natural	100253765	100231284	100253791
* Natural	100281828	100298084	100298063
Nogal	100233336	100234782	100234745
* Nogal	100298053	100298046	100298085
Modelo / Model	29,4 x 120 G171	H.T.D. / R.S.T. G185	H.T.I. / L.S.T. G185
Natural	100219167	100219221	100219197
* Natural	100219198	100219179	100219185
Nogal	100217912	100217925	100217901
* Nogal	100217875	100217893	100217881



Devone Bone 19,3 cm x 180 cm

DEVON

Pavimento
Floor tile



Devon Bone

29,4 cm x 180 cm x 1,2 cm / 12" x 72"	100280159	G386
19,3 cm x 180 cm x 1,2 cm / 8" x 72"	100280163	G386
* 19,3 cm x 180 cm x 1,2 cm / 8" x 72"	100280210	G386
Butech: Colorstuk Rapid Marfil	100236794	



Devon Riviera

29,4 cm x 180 cm x 1,2 cm / 12" x 72"	100280183	G386
19,3 cm x 180 cm x 1,2 cm / 8" x 72"	100280166	G386
* 19,3 cm x 180 cm x 1,2 cm / 8" x 72"	100280211	G386
Butech: Colorstuk Rapid Manhattan	100236464	

Efecto madera
Wood look

Gres porcelanato rectificado / Color masa
Rectified porcelain tiles / Coloured biscuit

Embalaje / Packing							Butech
Modelo / Model	PZ	M2	KG	CJ	M2	KG	
29,4 x 180	2	1,06	29	50	52,92	1474	One-flex Prem./Super-flex s2
19,3 x 180	3	1,04	29	54	56,28	1575	One-flex Prem./Super-flex s2
ZOC. / S.B. 180	6	0,97	27	28	27,22	762	
H.T. / S.T. 180	1	0,59	15	28	16,48	413	
H.T.E. / S.T.O. 180	1	0,60	15	28	16,78	413	

Valores aproximados / Approximated values

Zócalo / Skirting board

Modelo / Model	9 x 180 G89
Bone	100296614
Riviera	100296613

Huella técnica / Step tile

Modelo / Model	29,4 x 180 G193	H.T.D. / R.S.T. G196	H.T.I. / L.S.T. G196
Bone	100281224	100281256	100281219
* Bone	100281241	100281249	100281246
Riviera	100281252	100281230	100281247
* Riviera	100281217	100281199	100281229

GENT

Pavimento
Floor tile



Gent Arce

29,4 cm x 180 cm x 1,2 cm / 12" x 72"	100337189	G386	R9
19,3 cm x 180 cm x 1,2 cm / 8" x 72"	100337242	G386	
23 cm x 150 cm x 1,1 cm / 9" x 59"	100360713	G385	
* 19,3 cm x 180 cm x 1,2 cm / 8" x 72"	100337215	G386	
* 23 cm x 150 cm x 1,1 cm / 9" x 59"	100360731	G385	
Butech: Colorstuk Especial Oak	100204255		



Gent Arce 29,4 cm x 180 cm, 19,3 cm x 180 cm



Gent Castaño

29,4 cm x 180 cm x 1,2 cm / 12" x 72"	100337223	G386
19,3 cm x 180 cm x 1,2 cm / 8" x 72"	100337230	G386
* 19,3 cm x 180 cm x 1,2 cm / 8" x 72"	100337231	G386
Butech: Colorstuk Especial Wenge	100234433	



Gent Roble

29,4 cm x 180 cm x 1,2 cm / 12" x 72"	100337232	G386	R10
19,3 cm x 180 cm x 1,2 cm / 8" x 72"	100337240	G386	R10
23 cm x 150 cm x 1,1 cm / 9" x 59"	100360716	G385	
* 19,3 cm x 180 cm x 1,2 cm / 8" x 72"	100337241	G386	
* 23 cm x 150 cm x 1,1 cm / 9" x 59"	100360733	G385	
Butech: Colorstuk Especial Doussie	100204260		



Gent Silver

29,4 cm x 180 cm x 1,2 cm / 12" x 72"	100337217	G386
19,3 cm x 180 cm x 1,2 cm / 8" x 72"	100337216	G386
* 19,3 cm x 180 cm x 1,2 cm / 8" x 72"	100337234	G386
Butech: Colorstuk Rapid Cemento	100236449	

Embalaje / Packing							
Modelo / Model	PZ	M2	KG	CJ	M2	KG	Butech
29,4 x 180	2	1,06	29	50	52,92	1474	One-flex Prem./Superflex s2
19,3 x 180	3	1,04	29	54	56,28	1575	One-flex Prem./Superflex s2
23 x 150	5	1,72	45	24	41,40	1070	One-flex Prem./Superflex s2
ZOC. / S.B. 180	6	0,97	27	28	27,22	762	
ZOC. / S.B. 150	8	1,08	28	48	51,84	1325	
H.T. / S.T. 180	1	0,59	15	28	16,48	413	
H.T.E. / S.T.C. 180	1	0,60	15	28	16,78	413	
H.T. / S.T. 150	2	0,98	26	12	11,77	312	
H.T.E. / S.T.C. 150	1	0,40	13	12	6,02	156	

Valores aproximados / Approximated values

Zócalo / Skirting board				
Modelo / Model	9 x 180	G89	9 x 150	G87
Arce	100337884		100367516	
Castaño	100337885			
Roble	100337887		100367517	
Silver	100337895			

Huella técnica / Step tile				
Modelo / Model	29,4 x 180	G193	H.T.D. / R.S.T. G196	H.T.I. / L.S.T. G196
Arce	100337598		100337662	100337843
* Arce	100337656		100337663	100337854
Castaño	100337683		100337655	100337845
* Castaño	100337694		100337658	100337858
Roble	100337695		100337649	100337704
* Roble	100337831		100337668	100337705
Silver	100337766		100337669	100337689
* Silver	100337842		100337682	100337699
Modelo / Model	29,4 x 150	G190	H.T.D. / R.S.T. G195	H.T.I. / L.S.T. G195
Arce	100367611		100367656	100367651
* Arce	100367616		100367621	100367626
Roble	100367612		100367657	100367652
* Roble	100367617		100367622	100367627

Efecto madera
Wood look

Gres porcelanato rectificado / Color masa
Rectified porcellanato tiles / Coloured biscuit

3D DECO

Revestimiento
Wall tile Arrow / Diamond / Line / Stone



Arrow 3D Arce

59,6 cm x 150 cm x 1,1 cm / 24" x 59" 100337364 G279
 Butech: Colorstuk Especial Oak 100204255
 Pavimento combinable: GENT ARCE 29,4 CM X 180 CM, 19,3 CM X 180 CM / Floor tiles combinations: GENT ARCE 12" X 72", 8" X 72"



Diamond 3D Arce

59,6 cm x 150 cm x 1,1 cm / 24" x 59" 100337347 G279
 Butech: Colorstuk Especial Oak 100204255
 Pavimento combinable: GENT ARCE 29,4 CM X 180 CM, 19,3 CM X 180 CM / Floor tiles combinations: GENT ARCE 12" X 72", 8" X 72"



Line 3D Arce

59,6 cm x 150 cm x 1,1 cm / 24" x 59" 100337332 G279
 Butech: Colorstuk Especial Oak 100204255
 Pavimento combinable: GENT ARCE 29,4 CM X 180 CM, 19,3 CM X 180 CM / Floor tiles combinations: GENT ARCE 12" X 72", 8" X 72"



Stone 3D Arce

59,6 cm x 150 cm x 1,1 cm / 24" x 59" 100337299 G279
 Butech: Colorstuk Especial Oak 100204255
 Pavimento combinable: GENT ARCE 29,4 CM X 180 CM, 19,3 CM X 180 CM / Floor tiles combinations: GENT ARCE 12" X 72", 8" X 72"



NEW Line 3D Antracita

59,6 cm x 150 cm x 1,1 cm / 24" x 59" 100354838 G279
 Butech: Colorstuk Rapid Negro 100236475



Arrow 3D Roble

59,6 cm x 150 cm x 1,1 cm / 24" x 59" 100337338 G279
 Butech: Colorstuk Especial Doussie 100204260
 Pavimento combinable: GENT ROBLE 29,4 CM X 180 CM, 19,3 CM X 180 CM / Floor tiles combinations: GENT ROBLE 12" X 72", 8" X 72"



Diamond 3D Roble

59,6 cm x 150 cm x 1,1 cm / 24" x 59" 100337348 G279
 Butech: Colorstuk Especial Doussie 100204260
 Pavimento combinable: GENT ROBLE 29,4 CM X 180 CM, 19,3 CM X 180 CM / Floor tiles combinations: GENT ROBLE 12" X 72", 8" X 72"



Line 3D Roble

59,6 cm x 150 cm x 1,1 cm / 24" x 59" 100337297 G279
 Butech: Colorstuk Especial Doussie 100204260
 Pavimento combinable: GENT ROBLE 29,4 CM X 180 CM, 19,3 CM X 180 CM / Floor tiles combinations: GENT ROBLE 12" X 72", 8" X 72"



Stone 3D Roble

59,6 cm x 150 cm x 1,1 cm / 24" x 59" 100337327 G279
 Butech: Colorstuk Especial Doussie 100204260
 Pavimento combinable: GENT ROBLE 29,4 CM X 180 CM, 19,3 CM X 180 CM / Floor tiles combinations: GENT ROBLE 12" X 72", 8" X 72"

Efecto madera
Wood look

Monoporosa rectificado
Rectified

Embalaje / Packing

Modelo / Model	PZ	M2	KG	CJ	M2	KG	Butech
59,6 x 150	3	2,68	54	18	53,64	942	Fr-one n / One-flex Prem.

Valores aproximados / Approximated values



Line 3D Arce 59,6 cm x 150 cm
 Gent Castaño 29,4 cm x 180 cm, 19,3 cm x 180 cm

3D DECO

Revestimiento
 Wall tile Arrow / Diamond / Line / Stone



Diamond 3D Silver

59,6 cm x 150 cm x 1,1 cm / 24" x 59" 100337356 G279

Butech: Colorstuk Rapid Manhattan 100236464
 Pavimento combinable: GENT SILVER 29,4 CM X 180 CM, 19,3 CM X 180 CM / Floor tiles combinations: GENT SILVER 12" X 72", 8" X 72"



Line 3D Silver

59,6 cm x 150 cm x 1,1 cm / 24" x 59" 100337319 G279

Butech: Colorstuk Rapid Manhattan 100236464
 Pavimento combinable: GENT SILVER 29,4 CM X 180 CM, 19,3 CM X 180 CM / Floor tiles combinations: GENT SILVER 12" X 72", 8" X 72"

Efecto madera
 Wood look

Monoporosa rectificado
 Rectified

Embalaje / Packing

Modelo / Model	PZ	M2	KG	CJ	M2	KG	Butech
59,6 x 150	3	2,68	54	18	53,64	942	Fr-one n / One-flex Prem.

Valores aproximados / Approximated values



Listón Madera Roble 45 cm x 120 cm

LISTÓN MADERA

Revestimiento
Wall tile



Listón Madera Roble

45 cm x 120 cm x 1,03 cm / 18" x 47"
Butech: Colorstuk Rapid Tabaco

100214620 G274
100236823

Efecto madera
Wood look

Monoporosa rectificado
Rectified

Embalaje / Packing

Modelo / Model	PZ	M2	KG	CJ	M2	KG	Butech
45 x 120	3	1,62	26	40	64,80	1041	Fr-one n / One-flex Prem.

Valores aproximados / Approximated values



London Roble 23 cm x 200 cm

NEW LONDON

Pavimento
Floor tile



London Arce

23 cm x 200 cm x 1,1 cm / 9" x 78"	100364197	G394
23 cm x 150 cm x 1,1 cm / 9" x 59"	100364120	G385
* 23 cm x 200 cm x 1,1 cm / 9" x 78"	100364144	G394
* 23 cm x 150 cm x 1,1 cm / 9" x 59"	100364072	G385
Butech: Colorstuk Rapid Tabaco	100236823	



London Roble

23 cm x 200 cm x 1,1 cm / 9" x 78"	100364203	G394
23 cm x 150 cm x 1,1 cm / 9" x 59"	100364126	G385
* 23 cm x 200 cm x 1,1 cm / 9" x 78"	100364148	G394
* 23 cm x 150 cm x 1,1 cm / 9" x 59"	100364076	G385
Butech: Colorstuk Rapid Tabaco	100236823	



London Sand

23 cm x 200 cm x 1,1 cm / 9" x 78"	100364206	G394
23 cm x 150 cm x 1,1 cm / 9" x 59"	100364129	G385
* 23 cm x 200 cm x 1,1 cm / 9" x 78"	100364220	G394
* 23 cm x 150 cm x 1,1 cm / 9" x 59"	100364078	G385
Butech: Colorstuk Rapid Tabaco	100236823	

Efecto madera
Wood look

Gres porcelanato rectificado / Color masa
Rectified porcellanato tiles / Coloured biscuit

Zócalo / Skirting board	9 x 200 G90		9 x 150 G87	
Modelo / Model				
Arce	100364229		100364225	
Roble	100364251		100364227	
Sand	100364252		100364228	

Huella técnica / Step tile	29,4 x 200 G197		H.T.D./R.S.T. G198		H.T.L./L.S.T. G198	
Modelo / Model						
Arce	100364231		100364239		100364317	
* Arce	100364232		100364310		100364318	
Roble	100364235		100364313		100364321	
* Roble	100364236		100364314		100364322	
Sand	100364237		100364315		100364323	
* Sand	100364238		100364316		100364324	

Modelo / Model	29,4 x 150 G190		H.T.D./R.S.T. G195		H.T.L./L.S.T. G195	
Arce	100364259		100364337		100364345	
* Arce	100364330		100364338		100364346	
Roble	100364333		100364341		100364349	
* Roble	100364334		100364342		100364350	
Sand	100364335		100364343		100364351	
* Sand	100364336		100364344		100364352	

Embalaje / Packing							Butech
Modelo / Model	PZ	M2	KG	CJ	M2	KG	
23 x 200	2	0,92	29	50	46,00	1474	One-flex Prem./Super-flex s2
23 x 150	5	1,72	45	24	41,40	1070	One-flex Prem./Super-flex s2
ZOC./S.B. 200	6	1,08	27	28	30,24	762	
ZOC./S.B. 150	8	1,08	28	48	51,84	1325	
H.T./S.T. 200	2	0,98	26	12	11,77	312	
H.T.E./S.T.G. 200	1	0,40	13	12	4,81	156	
H.T./S.T. 150	2	0,98	26	12	11,77	312	
H.T.E./S.T.G. 150	1	0,40	13	12	6,02	156	

Valores aproximados / Approximated values

NEW LONDON

Revestimiento
Wall tile Canal / Deco



Canal London Arce

59,6 cm x 150 cm x 1,1 cm / 24" x 59" 100363899 G278
 Butech: Colorstuk Especial Iroko 100243281
 Pavimento combinable: LONDON ARCE 23 CM X 200 CM, 23 CM X 150 CM / Floor tiles
 combinations: LONDON ARCE 9" X 78", 9" X 59"



Deco London Arce

59,6 cm x 150 cm x 1,1 cm / 24" x 59" 100363922 G278
 Butech: Colorstuk Especial Iroko 100243281
 Pavimento combinable: LONDON ARCE 23 CM X 200 CM, 23 CM X 150 CM / Floor tiles
 combinations: LONDON ARCE 9" X 78", 9" X 59"



Canal London Roble

59,6 cm x 150 cm x 1,1 cm / 24" x 59" 100363931 G278
 Butech: Colorstuk Especial Iroko 100243281
 Pavimento combinable: LONDON ROBLE 23 CM X 200 CM, 23 CM X 150 CM / Floor tiles
 combinations: LONDON ROBLE 9" X 78", 9" X 59"



Deco London Roble

59,6 cm x 150 cm x 1,1 cm / 24" x 59" 100363934 G278
 Butech: Colorstuk Especial Iroko 100243281
 Pavimento combinable: LONDON ROBLE 23 CM X 200 CM, 23 CM X 150 CM / Floor tiles
 combinations: LONDON ROBLE 9" X 78", 9" X 59"



Canal London Sand

59,6 cm x 150 cm x 1,1 cm / 24" x 59" 100363937 G278
 Butech: Colorstuk Especial Iroko 100243281
 Pavimento combinable: LONDON SAND 23 CM X 200 CM, 23 CM X 150 CM / Floor tiles
 combinations: LONDON SAND 9" X 78", 9" X 59"



Deco London Sand

59,6 cm x 150 cm x 1,1 cm / 24" x 59" 100363940 G278
 Butech: Colorstuk Especial Iroko 100243281
 Pavimento combinable: LONDON SAND 23 CM X 200 CM, 23 CM X 150 CM / Floor tiles
 combinations: LONDON SAND 9" X 78", 9" X 59"

Efecto madera
Wood look

Monoporosa rectificado
Rectified

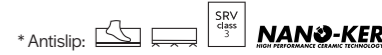
Embalaje / Packing

Modelo / Model	PZ	M2	KG	CJ	M2	KG	Butech
59,6 x 150	3	2,68	52	18	48,28	935	Fr-one n / One-flex Prem.

Valores aproximados / Approximated values

MANHATTAN

Pavimento
Floor tile



Manhattan Cognac

29,4 cm x 180 cm x 1,2 cm / 12" x 72"	100190048	G386
19,3 cm x 180 cm x 1,2 cm / 8" x 72"	100190050	G386
* 19,3 cm x 120 cm x 1,1 cm / 8" x 47"	100190054	G386
29,4 cm x 120 cm x 1,1 cm / 12" x 47"	100190034	G384
19,3 cm x 120 cm x 1,1 cm / 8" x 47"	100190027	G384
Butech: Colorstuk Especial Doussie	100204260	



Manhattan Colonial

29,4 cm x 180 cm x 1,2 cm / 12" x 72"	100190061	G386	R10
19,3 cm x 180 cm x 1,2 cm / 8" x 72"	100190055	G386	R10
* 19,3 cm x 180 cm x 1,1 cm / 8" x 72"	100190062	G386	R10
29,4 cm x 120 cm x 1,1 cm / 12" x 47"	100190052	G384	R9
19,3 cm x 120 cm x 1,1 cm / 8" x 47"	100190042	G384	R10
Butech: Colorstuk Especial Elm	100234451		



Manhattan Maple

29,4 cm x 180 cm x 1,2 cm / 12" x 72"	100190039	G386
19,3 cm x 180 cm x 1,2 cm / 8" x 72"	100190038	G386
* 19,3 cm x 180 cm x 1,2 cm / 8" x 72"	100190071	G386
29,4 cm x 120 cm x 1,1 cm / 12" x 47"	100190060	G384
19,3 cm x 120 cm x 1,1 cm / 8" x 47"	100190043	G384
Butech: Colorstuk Especial Elm	100234451	



Manhattan Colonial 29,4 cm x 180 cm, 19,3 cm x 180 cm

Zócalo / Skirting board	9 x 180 G89	9 x 120 G78
Modelo / Model		
Cognac	100296653	100296616
Colonial	100296647	100296579
Maple	100296618	100296617


Huella técnica / Step tile	29,4 x 180 G193	H.T.D./R.S.T. G196	H.T.L./L.S.T. G196
Modelo / Model			
Cognac	100201697	100234877	100234869
* Cognac	100208948	100229856	100229872
Colonial	100206756	100206772	100204409
* Colonial	100206757	100298028	100298071
Maple	100210061	100276220	100276195
* Maple	100299918	100289897	100298055
Modelo / Model	29,4 x 120 G171	H.T.D./R.S.T. G185	H.T.L./L.S.T. G185
Cognac	100191335	100191269	100191341
* Cognac	100191360	100191294	100191323
Colonial	100191061	100191038	100191027
* Colonial	100191071	100191026	100191060
Maple	100191351	100191309	100191345
* Maple	100191336	100191299	100191332

Embalaje / Packing	Caja / Box			Paquete / Package			Butech
Modelo / Model	PZ	M2	KG	CJ	M2	KG	
29,4 x 180	2	1,06	29	50	52,92	1474	One-flex Prem./Superflex s2
19,3 x 180	3	1,04	29	54	56,28	1575	One-flex Prem./Superflex s2
29,4 x 120	3	1,06	28	40	42,34	1107	One-flex Prem./Superflex s2
19,3 x 120	5	1,16	30	48	55,58	1482	One-flex Prem./Superflex s2
ZOC. / S.B. 180	6	0,97	27	28	27,22	762	
ZOC. / S.B. 120	6	0,65	16	70	45,36	1142	
H.T. / S.T. 180	1	0,59	15	28	16,48	413	
H.T.E. / S.T.C. 180	1	0,60	15	28	16,78	413	
H.T. / S.T. 120	2	0,79	21	26	20,41	541	
H.T.E. / S.T.C. 120	1	0,40	10	26	10,48	270	

Valores aproximados / Approximated values

Efecto madera
Wood look

Gres porcelanato rectificado / Color masa
Rectified porcellanato tiles / Coloured biscuit



Heritage Colonial 80 cm x 80 cm

MANHATTAN

Pavimento
Floor tile Heritage



Heritage Cognac

80 cm x 80 cm x 0,85 cm / 32" x 32"
Butech: Colorstuk Especial Doussie

L 100323057 G373
100204260



Heritage Colonial

80 cm x 80 cm x 0,85 cm / 32" x 32"
Butech: Colorstuk Especial Elm

L 100323063 G373
100234451


Efecto madera
Wood look

Gres porcelanato rectificado / Color masa
Rectified porcelain tiles / Coloured biscuit

Embalaje / Packing

Modelo / Model	PZ	M2	KG	CJ	M2	KG	Butech
80 x 80 L	2	1,28	26	45	57,60	1187	One-flex Prem./Super-flex s2

Valores aproximados / Approximated values




Lexington Maple 45 cm x 120 cm
 Manhattan Maple 29,4 cm x 180 cm, 19,3 cm x 180 cm

Revestimiento
 Wall tile

MANHATTAN

Lexington



Lexington Cognac

45 cm x 120 cm x 1,03 cm / 18" x 47"
 Butech: Colorstuk Rapid Tabaco

100202572 G274
 100236823



Lexington Colonial

45 cm x 120 cm x 1,03 cm / 18" x 47"
 Butech: Colorstuk Rapid Manhattan

100202573 G274
 100236464



Lexington Maple

45 cm x 120 cm x 1,03 cm / 18" x 47"
 Butech: Colorstuk Rapid Beige

100202532 G274
 100236808

Efecto madera
 Wood look

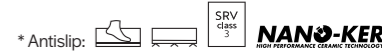
Monoporosa rectificado
 Rectified

Modelo / Model	Embalaje / Packing			Embalaje / Packing			Butech
	PZ	M2	KG	CJ	M2	KG	
45 x 120	3	1,62	26	40	64,80	1041	Fr-one n / One-flex Prem.

Valores aproximados / Approximated values

MINNESOTA

Pavimento
Floor tile



Minnesota Ash

23 cm x 150 cm x 1,1 cm / 9" x 59" 100339701 G385
 * 23 cm x 150 cm x 1,1 cm / 9" x 59" 100339698 G385

Smart Minnesota Ash

22 cm x 90 cm x 1,15 cm / 9" x 35" 100353037 G340
 * 22 cm x 90 cm x 1,15 cm / 9" x 35" 100353100 G340
 Butech: Colorstuk Especial Ash 100204245



Minnesota Camel

23 cm x 150 cm x 1,1 cm / 9" x 59" 100339706 G385
 * 23 cm x 150 cm x 1,1 cm / 9" x 59" 100339704 G385

Butech: Colorstuk Especial Oak 100204255



Minnesota Cream

23 cm x 150 cm x 1,1 cm / 9" x 59" 100339711 G385
 * 23 cm x 150 cm x 1,1 cm / 9" x 59" 100339709 G385

Butech: Colorstuk Especial Oak 100204255



Minnesota Honey

23 cm x 150 cm x 1,1 cm / 9" x 59" 100339716 G385
 * 23 cm x 150 cm x 1,1 cm / 9" x 59" 100339714 G385

Butech: Colorstuk Especial Honey 100204261



Minnesota Moka

23 cm x 150 cm x 1,1 cm / 9" x 59" 100339721 G385
 * 23 cm x 150 cm x 1,1 cm / 9" x 59" 100339719 G385

Butech: Colorstuk Especial Antracita 100204554

Efecto madera
Wood look

Gres porcelanato rectificado / Color masa
Rectified porcelain tiles / Coloured biscuit

Zócalo / Skirting board



Modelo / Model	9 x 150 G87	9 x 90 G63
Ash	100213731	100348590
Camel	100223639	
Cream	100217493	
Honey	100223042	
Moka	100223661	

Huella técnica / Step tile



Modelo / Model	29,4 x 150 G190	H.T.D. / R.S.T. G195	H.T.I. / L.S.T. G195
Ash	100295896	100295814	100295852
* Ash	100295869	100295855	100295881
Camel	100295888	100295826	100295862
* Camel	100295899	100295859	100295835
Cream	100295897	100295815	100295809
* Cream	100295902	100295864	100295865
Honey	100295900	100295827	100295843
* Honey	100295940	100295836	100295878
Moka	100295868	100295834	100295872
* Moka	100295903	100295847	100295895
Modelo / Model	29,4 x 90 G146	H.T.D. / R.S.T. G172	H.T.I. / L.S.T. G172
Ash	100295775	100295830	100295832
* Ash	100295749	100295970	100295982

Embalaje / Packing



Modelo / Model	PZ	M2	KG	CJ	M2	KG	Butech
23 x 150	5	1,72	45	24	41,40	1070	One-flex Prem./Superflex s2
22 x 90	6	1,19	33	48	57,00	1564	One-flex Prem./Superflex s2
ZOC. / S.B. 150	8	1,08	28	48	51,84	1325	
ZOC. / S.B. 90	6	0,48	13	70	34,01	920	
H.T. / S.T. 150	2	0,98	26	12	11,77	312	
H.T.E. / S.T.C. 150	1	0,50	13	12	6,02	156	
H.T. / S.T. 90	2	0,59	19	26	15,30	484	
H.T.E. / S.T.C. 90	1	0,31	10	26	7,93	247	

Valores aproximados / Approximated values

Minnesota Camel 23 cm x 150 cm



Minnesota Ash Antislip 23 cm x 150 cm

Efecto madera
Wood look




Noa Minnesota Moka 59,6 cm x 120 cm
Ice Minnesota Ash 45 cm x 120 cm



MINNESOTA

Revestimiento
Wall tile Ice / Noa



Ice Minnesota Ash

45 cm x 120 cm x 1,03 cm / 18" x 47"
Butech: Colorstuk Especial Ash

100300123 G274
100204245



Noa Minnesota Ash

59,6 cm x 120 cm x 1,1 cm / 24" x 47"
Butech: Colorstuk Especial Ash

100337440 G282
100204245



Ice Minnesota Moka

45 cm x 120 cm x 1,03 cm / 18" x 47"
Butech: Colorstuk Rapid Antracita

100300623 G274
100204554



Noa Minnesota Moka

59,6 cm x 120 cm x 1,1 cm / 24" x 47"
Butech: Colorstuk Rapid Antracita

100337424 G282
100204554

Efecto madera
Wood look

Monoporosa rectificado
Rectified

Embalaje / Packing	PZ			M2			KG			Butech
	3	2,15	36	20	42,91	721	Fr-one n / One-flex Prem.			
59,6 x 120	3	2,15	36	20	42,91	721	Fr-one n / One-flex Prem.			
45 x 120	3	1,62	28	40	64,80	1118	Fr-one n / One-flex Prem.			

Valores aproximados / Approximated values



Nebraska Tea 23 cm x 150 cm

NEBRASKA

Pavimento
Floor tile



Nebraska Noir

23 cm x 150 cm x 1,1 cm / 9" x 59"	100339726	G385
* 23 cm x 150 cm x 1,1 cm / 9" x 59"	100339724	G385
Butech: Colorstuk Especial Wengue	100234433	



Nebraska Tea

23 cm x 150 cm x 1,1 cm / 9" x 59"	100339731	G385
* 23 cm x 150 cm x 1,1 cm / 9" x 59"	100339729	G385
Butech: Colorstuk Especial Beech	100204254	

Efecto madera
Wood look

Gres porcelanato rectificado / Color masa
Rectified porcelanato tiles / Coloured biscuit

Zócalo / Skirting board

Modelo / Model	9 x 150 G87
Noir	100223462
Tea	100223662

Embalaje / Packing

Modelo / Model	PZ	M2	KG	CJ	M2	KG	Butech
23 x 150	5	1,72	44	24	41,40	1068	One-flex Prem./Superflex s2
ZOC./S.B. 150	8	1,08	28	48	51,84	1325	
H.T./S.T. 150	2	0,98	26	12	11,77	312	
H.T.E./S.T.O. 150	1	0,50	13	12	6,02	156	

Valores aproximados / Approximated values

Huella técnica / Step tile

Modelo / Model	29,4 x 150 G190	H.T.D./R.S.T. G195	H.T.I./L.S.T. G195
Noir	100295901	100295769	100295992
*Noir	100295941	100295893	100295887
Tea	100295889	100295828	100295984
*Tea	100295942	100295856	100295844



Ice Nebraska Tea 45 cm x 120 cm

Revestimiento
Wall tile

NEBRASKA

Ice



Ice Nebraska Tea

45 cm x 120 cm x 1,03 cm / 18" x 47"
Butech: Colorstuk Especial Beech

100300114 G274
100204254

Efecto madera
Wood look

Monoporosa rectificado
Rectified

Embalaje / Packing

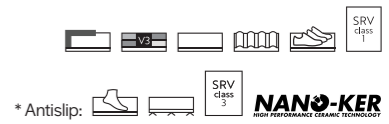
Modelo / Model	PZ	M2	KG	CJ	M2	KG	Butech
45 x 120	3	1,62	28	40	64,80	1118	Fr-one n / One-flex Prem.

Valores aproximados / Approximated values



NOBU

Pavimento
Floor tile



Nobu Arce

29,4 cm x 180 cm x 1,2 cm / 12" x 72"	100240011	G386
19,3 cm x 180 cm x 1,2 cm / 8" x 72"	100240770	G386
* 19,3 cm x 180 cm x 1,2 cm / 8" x 72"	100240780	G386 R11
23 cm x 150 cm x 1,1 cm / 9" x 59"	100339731	G385
* 23 cm x 150 cm x 1,1 cm / 9" x 59"	100339729	G385
Butech: Colorstuk Especial Elm	100234451	



Nobu Roble

29,4 cm x 180 cm x 1,2 cm / 12" x 72"	100240004	G386	R9
19,3 cm x 180 cm x 1,2 cm / 8" x 72"	100240781	G386	R9
* 19,3 cm x 180 cm x 1,2 cm / 8" x 72"	100240755	G386	
23 cm x 150 cm x 1,1 cm / 9" x 59"	100339731	G385	
* 23 cm x 150 cm x 1,1 cm / 9" x 59"	100339729	G385	
Butech: Colorstuk Rapid Tabaco	100236823		

Embalaje / Packing							
Modelo / Model	PZ	M2	KG	CJ	M2	KG	Butech
29,4 x 180	2	1,06	29	50	52,92	1474	One-flex Prem./Super-flex s2
19,3 x 180	3	1,04	29	54	56,28	1575	One-flex Prem./Super-flex s2
ZOC./S.B. 180	6	0,97	27	28	27,22	762	
H.T./S.T. 180	1	0,59	15	28	16,48	413	
H.T.E./S.T.O. 180	1	0,60	15	28	16,78	413	

Valores aproximados / Approximated values

Zócalo / Skirting board			
Modelo / Model	9 x 180	G89	PRO-SKIRTING
Arce	100296638		100243412
Roble	100296660		100243420

Huella técnica / Step tile				
Modelo / Model	29,4 x 180	G193	H.T.D./R.S.T. G196	H.T.I./L.S.T. G196
Arce	100242297		100242295	100242286
* Arce	100367618		100367623	100367628
Roble	100367614		100367659	100367654
* Roble	100367619		100367624	100367629

Modelo / Model	29,4 x 150	G190	H.T.D./R.S.T. G195	H.T.I./L.S.T. G195
Arce	100367613		100367658	100367653
* Arce	100367616		100367621	100367626
Roble	100367612		100367657	100367652
* Roble	100367617		100367622	100367627

Efecto madera
Wood look

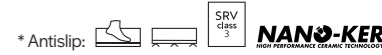
Gres porcelanato rectificado / Color masa
Rectified porcellanato tiles / Coloured biscuit



Oxford Natural 29,4 cm x 120 cm, 19,3 cm x 120 cm

OXFORD

Pavimento
Floor tile



Oxford Acero

29,4 cm x 120 cm x 1,1 cm / 12" x 47"	100287985	G384
19,3 cm x 120 cm x 1,1 cm / 8" x 47"	100287984	G384
* 19,3 cm x 120 cm x 1,1 cm / 8" x 47"	100287986	G384
Butech: Colorstuk Rapid Manhattan	100236464	



Oxford Cognac

29,4 cm x 120 cm x 1,1 cm / 12" x 47"	100287896	G384	R9 R11
19,3 cm x 120 cm x 1,1 cm / 8" x 47"	100287917	G384	
* 19,3 cm x 120 cm x 1,1 cm / 8" x 47"	100287945	G384	
Butech: Colorstuk Rapid Tabaco	100236823		



Oxford Natural

29,4 cm x 120 cm x 1,1 cm / 12" x 47"	100287934	G384	R9
19,3 cm x 120 cm x 1,1 cm / 8" x 47"	100287897	G384	R10
* 19,3 cm x 120 cm x 1,1 cm / 8" x 47"	100287952	G384	
Butech: Colorstuk Especial Honey	100204261		

Efecto madera
Wood look

Gres porcelanato rectificado / Color masa
Rectified porcelain tiles / Coloured biscuit

Zócalo / Skirting board	9 x 120 G78 PRO-SKIRTING	
Modelo / Model	100296094	100178475
Acero	100296048	100178437
Cognac	100296059	100178462
Natural		

Embalaje / Packing	PZ M2 KG			CJ M2 KG			Butech
Modelo / Model	3	1,06	28	40	42,34	1107	One-flex Prem./Super-flex s2
29,4 x 120	5	1,16	30	48	55,58	1433	One-flex Prem./Super-flex s2
19,3 x 120	6	0,65	16	70	45,36	1202	
ZOC. / S.B. 120	2	0,79	21	26	20,41	541	
H.T. / S.T. 120	1	0,40	10	26	10,48	270	
H.T.E. / S.T.O. 120							
Valores aproximados / Approximated values							

Huella técnica / Step tile	29,4 x 120 G171		H.T.D. / R.S.T. G185		H.T.L. / L.S.T. G185	
Modelo / Model	100295741	100295699	100295717	100295755	100295772	100295772
Acero	100295784	100295771	100295746	100295746	100295764	100295764
* Acero	100295782	100295738	100295738	100295764	100295743	100295743
Cognac	100295948	100295742	100295742	100295743	100295743	100295743
* Cognac	100295790	100295763	100295763	100295757	100295757	100295757
Natural						
* Natural						



Taco Oxford Cognac 33,3 cm x 100 cm

OXFORD

Revestimiento
Wall tile Listón / Taco



Listón Oxford Cognac

33,3 cm x 100 cm x 0,9 cm / 13" x 40"
Butech: Colorstuk Rapid Moka

100291779 G271
100236824



Taco Oxford Cognac

33,3 cm x 100 cm x 0,9 cm / 13" x 40"
Butech: Colorstuk Rapid Moka


100291768 G271
100236824



Listón Oxford Natural

33,3 cm x 100 cm x 0,9 cm / 13" x 40"
Butech: Colorstuk Rapid Tabaco

100291851 G271
100236823



Taco Oxford Natural

33,3 cm x 100 cm x 0,9 cm / 13" x 40"
Butech: Colorstuk Especial Elm

100291833 G271
100236834

Efecto madera
Wood look

Monoporosa rectificado
Rectified

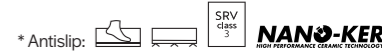
Embalaje / Packing

Modelo / Model	PZ	M2	KG	CJ	M2	KG	Butech
33,3 x 100	4	1,33	26	44	58,61	1036	Fr-one n / One-flex Prem.

Valores aproximados / Approximated values

TANZANIA

Pavimento
Floor tile



Tanzania Almond

23 cm x 150 cm x 1,1 cm / 9" x 59"	100339736	G385	
* 23 cm x 150 cm x 1,1 cm / 9" x 59"	100339734	G385	
Smart Tanzania Almond			
22 cm x 90 cm x 1,15 cm / 9" x 35"	100353040	G340	
14,3 cm x 90 cm x 1,15 cm / 6" x 35"	100354230	G340	
* 22 cm x 90 cm x 1,15 cm / 9" x 35"	100353102	G340	
Butech: Colorstuk Especial Iroko	100243281		



Tanzania Natural

23 cm x 150 cm x 1,1 cm / 9" x 59"	100339741	G385	
* 23 cm x 150 cm x 1,1 cm / 9" x 59"	100339739	G385	
Smart Tanzania Natural			
22 cm x 90 cm x 1,15 cm / 9" x 35"	100353043	G340	
* 22 cm x 90 cm x 1,15 cm / 9" x 35"	100353104	G340	
Butech: Colorstuk Especial Elm	100234451		



Tanzania Nut

23 cm x 150 cm x 1,1 cm / 9" x 59"	100339746	G385	
* 23 cm x 150 cm x 1,1 cm / 9" x 59"	100339744	G385	
Smart Tanzania Nut			
22 cm x 90 cm x 1,15 cm / 9" x 35"	100353034	G340	
14,3 cm x 90 cm x 1,15 cm / 6" x 35"	100354233	G340	
* 22 cm x 90 cm x 1,15 cm / 9" x 35"	100353106	G340	
Butech: Colorstuk Especial Oak	100204255		



Tanzania Silver

23 cm x 150 cm x 1,1 cm / 9" x 59"	100339751	G385	
* 23 cm x 150 cm x 1,1 cm / 9" x 59"	100339749	G385	
Smart Tanzania Silver			
22 cm x 90 cm x 1,15 cm / 9" x 35"	100353051	G340	
* 22 cm x 90 cm x 1,15 cm / 9" x 35"	100353108	G340	
Butech: Colorstuk Especial Ash	100204245		



Tanzania Taupe

23 cm x 150 cm x 1,1 cm / 9" x 59"	100339756	G385
* 23 cm x 150 cm x 1,1 cm / 9" x 59"	100339754	G385
Butech: Colorstuk Especial Oak	100204255	



Tanzania White

23 cm x 150 cm x 1,1 cm / 9" x 59"	100339761	G385	
* 23 cm x 150 cm x 1,1 cm / 9" x 59"	100339759	G385	
Smart Tanzania White			
22 cm x 90 cm x 1,15 cm / 9" x 35"	100353056	G340	
14,3 cm x 90 cm x 1,15 cm / 6" x 35"	100354236	G340	
* 22 cm x 90 cm x 1,15 cm / 9" x 35"	100353113	G340	
Butech: Colorstuk Especial Ash	100204245		

Embalaje / Packing							Butech
Modelo / Model	PZ	M2	KG	CJ	M2	KG	
23 x 150	5	1,72	45	24	41,40	1077	One-flex Prem./Superflex s2
22 x 90	6	1,19	33	48	57,00	1566	One-flex Prem./Superflex s2
14,3 x 90	8	1,03	28	54	55,60	1511	One-flex Prem./Superflex s2
ZOC. / S. B. 150	8	1,08	28	48	51,84	1325	
ZOC. / S. B. 90	6	0,48	13	70	34,01	941	
H.T. / S.T. 150	2	0,98	26	12	11,77	312	
H.T.E. / S.T.C. 150	1	0,50	13	12	6,02	156	
H.T. / S.T. 90	2	0,59	19	26	15,30	494	
H.T.E. / S.T.C. 90	1	0,31	10	26	7,93	247	

Valores aproximados / Approximated values

Zócalo / Skirting board		
Modelo / Model	9 x 150 G87	9 x 90 G63
Almond	100223663	100348591
Natural	100223463	100348592
Nut	100223654	100348593
Silver	100223427	100348594
Taupe	100223599	
White	100223470	100348595

Huella técnica / Step tile			
Modelo / Model	29,4 x 150 G190	H.T.D. / R.S.T. G195	H.T.I. / L.S.T. G195
Almond	100295910	100295808	100295966
* Almond	100295931	100295845	100295882
Natural	100295911	100295816	100295977
* Natural	100295943	100295890	100295891
Nut	100295920	100295817	100295918
* Nut	100295932	100295875	100295876
Silver	100295921	100295840	100295919
* Silver	100295927	100295877	100295885
Taupe	100295922	100295850	100295985
* Taupe	100295944	100295894	100295867
White	100295923	100295851	100295986
* White	100295914	100295880	100295837

Modelo / Model	29,4 x 90 G146	H.T.D. / R.S.T. G172	H.T.I. / L.S.T. G172
Almond	100295792	100295821	100295960
* Almond	100295789	100295971	100295958
Natural	100295776	100295822	100295949
* Natural	100295767	100295980	100295964
Nut	100295786	100295806	100295955
* Nut	100295810	100295917	100295975
Silver	100295803	100295823	100295938
* Silver	100295793	100295939	100295990
White	100295777	100295811	100295956
* White	100295805	100295957	100295991

Efecto madera
Wood look

Gres porcelanato rectificado / Color masa
Rectified porcellanato tiles / Coloured biscuit



Tanzania Almond 23 cm x 150 cm
Tanzania Almond Antislip 23 cm x 150 cm

Efecto madera
Wood look




Noa Tanzania Almond 59,6 cm x 120 cm
Tanzania Almond 23 cm x 150 cm



TANZANIA

Revestimiento
Wall tile Ice / Noa



Ice Tanzania Almond

45 cm x 120 cm x 1,03 cm / 18" x 47"
Butech: Colorstuk Especial Iroko

100300116 G274
100243281



Noa Tanzania Almond

59,6 cm x 120 cm x 1,1 cm / 24" x 47"
Butech: Colorstuk Especial Iroko

100337415 G282
100243281



Ice Tanzania Nut

45 cm x 120 cm x 1,03 cm / 18" x 47"
Butech: Colorstuk Especial Oak

100300624 G274
100204255



Noa Tanzania Wine

59,6 cm x 120 cm x 1,1 cm / 24" x 47"
Butech: Colorstuk Especial Beech

100337431 G282
100204254

Efecto madera
Wood look

Monoporosa rectificado
Rectified

Modelo / Model	Embalaje / Packing			Embalaje / Packing			Butech
	PZ	M2	KG	CJ	M2	KG	
59,6 x 120	3	2,15	36	20	42,91	721	Fr-one n / One-flex Prem.
45 x 120	3	1,62	28	40	64,80	1118	Fr-one n / One-flex Prem.

Valores aproximados / Approximated values

VANCOUVER

Pavimento
Floor tile



Vancouver Brown

23 cm x 150 cm x 1,1 cm / 9" x 59"	100339769	G385
* 23 cm x 150 cm x 1,1 cm / 9" x 59"	100339764	G385
Butech: Colorstuk Especial Doussie	100204260	



Vancouver Honey

23 cm x 150 cm x 1,1 cm / 9" x 59"	100339772	G385
* 23 cm x 150 cm x 1,1 cm / 9" x 59"	100339766	G385
Butech: Colorstuk Especial Honey	100204261	



Vancouver Moka

23 cm x 150 cm x 1,1 cm / 9" x 59"	100339777	G385
* 23 cm x 150 cm x 1,1 cm / 9" x 59"	100339775	G385
Butech: Colorstuk Especial Beech	100204254	



Vancouver Nude

23 cm x 150 cm x 1,1 cm / 9" x 59"	100339782	G385
* 23 cm x 150 cm x 1,1 cm / 9" x 59"	100339780	G385
Smart Vancouver Nude		
22 cm x 90 cm x 1,15 cm / 9" x 35"	100353074	G340
* 22 cm x 90 cm x 1,15 cm / 9" x 35"	100353115	G340
Butech: Colorstuk Especial Oak	100204255	



Vancouver Sand

23 cm x 150 cm x 1,1 cm / 9" x 59"	100339787	G385
* 23 cm x 150 cm x 1,1 cm / 9" x 59"	100339785	G385
Smart Vancouver Sand		
22 cm x 90 cm x 1,15 cm / 9" x 35"	100353077	G340
* 22 cm x 90 cm x 1,15 cm / 9" x 35"	100353117	G340
Butech: Colorstuk Especial Beech	100204254	



Embalaje / Packing	PZ	M2	KG	CJ	M2	KG	Butech
Modelo / Model							
23 x 150	5	1,72	45	24	41,40	1168	One-flex Prem./Super-flex s2
22 x 90	6	1,19	33	48	57,00	1575	One-flex Prem./Super-flex s2
ZOC. / S.B. 150	8	1,08	28	48	51,84	1325	
ZOC. / S.B. 90	6	0,48	13	70	34,01	886	
H.T. / S.T. 150	2	0,88	26	12	11,77	364	
H.T.E. / S.T.C. 150	1	0,50	13	12	6,02	364	
H.T. / S.T. 90	2	0,59	19	26	15,30	494	
H.T.E. / S.T.C. 90	1	0,31	10	26	7,93	247	

Valores aproximados / Approximated values

Zócalo / Skirting board	9 x 150 G87	9 x 90 G63
Modelo / Model		
Brown	100252160	
Honey	100252161	
Moka	100252170	
Nude	100252162	100348596
Sand	100277038	100348597

Huella técnica / Step tile	29,4 x 150 G190	H.T.D. / R.S.T. G195	H.T.L. / L.S.T. G195
Modelo / Model			
Brown	100295924	100295829	100295968
* Brown	100295933	100295892	100295863
Honey	100295898	100295860	100295969
* Honey	100295928	100295884	100295846
Moka	100295925	100295861	100296000
* Moka	100295950	100295886	100295874
Nude	100295849	100295818	100296010
* Nude	100295945	100295848	100295883
Sand	100295930	100295819	100295825
* Sand	100295905	100295858	100295879
Modelo / Model	29,4 x 90 G146	H.T.D. / R.S.T. G172	H.T.L. / L.S.T. G172
Nude	100295804	100295831	100295915
* Nude	100295794	100295962	100295976
Sand	100295778	100295824	100295961
* Sand	100295820	100295981	100295965

Efecto madera
Wood look

Gres porcelanato rectificado / Color masa
Rectified porcellanato tiles / Coloured biscuit

Vancouver Sand Antislip 23 cm x 150 cm



Vancouver Sand Antislip 23 cm x 150 cm



Vermont Nogal 29,4 cm x 120 cm

VERMONT

Pavimento
Floor tile



Vermont Nogal

29,4 cm x 120 cm x 1,1 cm / 12" x 47" 100337399 G384
 Butech: Colorstuk Rapid Tabaco 100236823



Vermont Roble

29,4 cm x 120 cm x 1,1 cm / 12" x 47" 100337406 G384
 Butech: Colorstuk Especial Oak 100204255



Vermont Siena

29,4 cm x 120 cm x 1,1 cm / 12" x 47" 100337407 G384
 Butech: Colorstuk Especial Maple 100243271

Efecto madera
Wood look

Gres porcelanato rectificado / Color masa
Rectified porcelain tiles / Coloured biscuit

Zócalo / Skirting board

Modelo / Model	9 x 120 G78
Nogal	100337963
Roble	100337964
Siena	100337929

Embalaje / Packing

Modelo / Model	PZ	M2	KG	CJ	M2	KG	Butech
29,4 x 120	3	1,06	28	40	42,34	1141	One-flex Prem./Superflex s2
ZOC./S.B. 120	6	0,65	16	70	25,92	1202	
H.T./S.T. 120	2	0,79	21	26	20,41	541	
H.T.E./S.T.Q. 120	1	0,40	10	26	10,48	270	

Valores aproximados / Approximated values

Huella técnica / Step tile

Modelo / Model	29,4 x 120 G171	H.T.D./R.S.T. G185	H.T.L./L.S.T. G185
Nogal	100337951	100337940	100337936
Roble	100337946	100337935	100337937
Siena	100337952	100337941	100337938

- 343 COLUMBIA
- 345 DUBAI
- 346 FERROKER Ruggine / Shine
- 348 STEEL

Efecto metal / óxido
Metal / oxid look



Columbia Silver 45 cm x 120 cm

COLUMBIA

Revestimiento
Wall tile



Columbia Silver

45 cm x 120 cm x 1,03 cm / 18" x 47"

100202862 G296

Butech: Colorstuk Rapid Antracita

100236481



Adhesivo recomendado FR-One N. Ámbito de uso revestimiento de paredes interiores / Recommended adhesive FR-One N. Field of use interior wall covering.

ATENCIÓN: Producto especial.
La manipulación indebida durante la colocación y rejuntado, puede causar rayados y rozaduras de los que PORCELANOSA S.A.U. no se hace responsable. No utilizar para la retirada de material de rejuntado y la limpieza del producto agentes agresivos. Evitar contactos prolongados de la superficie decorada con ácidos y álcalis. Se recomienda usar como agentes de limpieza únicamente agua y jabón neutro. Al tratarse de un material delicado, su manipulación ha de ser cuidadosa. Adoptar métodos de colocación específicos del tipo de material (utilizar adhesivos y materiales de rejuntado apropiados). Evitar, durante la instalación, el uso de utensilios que puedan dañar el material cerámico. Utilizar técnica de doble encolado (aplicando material de agarre en la pieza y el soporte a embaldosar) para evitar las indeseables zonas vacías. No prolongar en exceso el secado del material de rejuntado en la superficie. Para el corte de las piezas, utilizar cortadores e ingletadoras eléctricas con disco refrigerado con agua.

WARNING: Specials products.
Improper manipulation during fixing and grouting can cause scratches for which PORCELANOSA S.A.U. will not take responsibility. Do not use abrasive agents to clean this product. Avoid long contact of the decorated surface with acids and alkalis. Use only hot water and mild soap as cleaning agents. This is a delicate material that must be handled with care. Use specific installation methods (use the proper bonding material). Do not use tools that could damage material during installation. Use the floating and buttering method, applying the bonding material to both the back of the piece and the substrate, so as to ensure that there are no unwanted voids. Grouting material should not be left to dry for a too long time in the surface. To cut pieces, use electric water-cooled cutter and mitring saw.

Efecto metal / óxido
Metal / oxid look

Monoporosa rectificado
Rectified

Embalaje / Packing

Modelo / Model	PZ	M2	KG	CJ	M2	KG	Butech
45 x 120	3	1,62	28	32	51,84	882	Fr-one n / One-flex Prem.



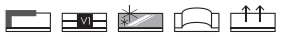
Valores aproximados / Approximated values



Dubai Bronze 33,3 cm x 100 cm

Revestimiento
Wall tile

DUBAI



Dubai Bronze

33,3 cm x 100 cm x 0,92 cm / 13" x 40"

100295127 G283

Butech: Colorstuk Rapid Caramelo

100236833



Dubai Silver

33,3 cm x 100 cm x 0,92 cm / 13" x 40"

100295153 G283

Butech: Colorstuk Rapid Negro

100236475



Adhesivo recomendado FR-One N. Ámbito de uso revestimiento de paredes interiores / Recommended adhesive FR-One N. Field of use interior wall covering.

ATENCIÓN: Producto especial.
La manipulación indebida durante la colocación y rejuntado, puede causar rayados y rozaduras de los que PORCELANOSA S.A.U. no se hace responsable. No utilizar para la retirada de material de rejuntado y la limpieza del producto agentes agresivos. Evitar contactos prolongados de la superficie decorada con ácidos y álcalis. Se recomienda usar como agentes de limpieza únicamente agua y jabón neutro. Al tratarse de un material delicado, su manipulación ha de ser cuidadosa. Adoptar métodos de colocación específicos del tipo de material (utilizar adhesivos y materiales de rejuntado apropiados). Evitar, durante la instalación, el uso de utensilios que puedan dañar el material cerámico. Utilizar técnica de doble encolado (aplicando material de agarre en la pieza y el soporte a embaldosar) para evitar las indeseables zonas vacías. No prolongar en exceso el secado del material de rejuntado en la superficie. Para el corte de las piezas, utilizar cortadores de ingleteadoras eléctricas con disco refrigerado con agua.
WARNING: Specials products.
Improper manipulation during fixing and grouting can cause scratches for which PORCELANOSA S.A.U. will not take responsibility. Do not use abrasive agents to clean this product. Avoid long contact of the decorated surface with acids and alkalis. Use only hot water and mild soap as cleaning agents. This is a delicate material that must be handled with care. Use specific installation methods (use the proper bonding material). Do not use tools that could damage material during installation. Use the floating and buttering method, applying the bonding material to both the back of the piece and the substrate, so as to ensure that there are no unwanted voids. Grouting material should not be left to dry for a too long time in the surface. To cut pieces, use electric water-cooled cutter and mitring saw.

Efecto metal / óxido
Metal / oxid look

Monoporosa rectificado
Rectified

Embalaje / Packing

Modelo / Model	PZ	M2	KG	CJ	M2	KG	Butech
33,3 x 100	5	1,66	26	44	73,28	1080	Fr-one n / One-flex Prem.

Valores aproximados / Approximated values

FERROKER

Pavimento
Floor tile



Ferroker

59,6 cm x 120 cm x 1,1 cm / 24" x 47"	100162426	G369
40 cm x 80 cm x 1 cm / 16" x 32"	100291820	G349
Butech: Colorstuk Rapid Antracita	100236481	



Ferroker Platino

59,6 cm x 120 cm x 1,1 cm / 24" x 47"	100165100	G369
59,6 cm x 59,6 cm x 0,85 cm / 24" x 47"	L 100325026	G354
Butech: Colorstuk Rapid Blanco	100236463	
Butech: Colorstuk Rapid Caliza	100331788	

FERROKER

Pavimento
Floor tile Ruggine / Shine



Ruggine Platino

33,3 cm x 100 cm x 0,92 cm / 13" x 40"	100294307	G261
** 1,5 cm x 33,3 cm / 2/3" x 13"	100222252	G77
Butech: Colorstuk Rapid Blanco	100236463	
Butech: Colorstuk Rapid Caliza	100331788	



Shine Platino

33,3 cm x 100 cm x 0,92 cm / 13" x 40"	100294392	G261
** 1,5 cm x 33,3 cm / 2/3" x 13"	100295470	G77
Butech: Colorstuk Rapid Blanco	100236463	
Butech: Colorstuk Rapid Caliza	100331788	

Gres porcelanato rectificado / Color masa
Rectified porcelain tiles / Coloured biscuit

Embalaje / Packing	PZ	M2	KG	CJ	M2	KG	Butech
Modelo / Model							
59,6 x 120	2	1,43	39	28	40,05	1080	One-flex Prem./Superflex s2
40 x 80	4	1,28	31	48	61,44	1476	One-flex Prem./Superflex s2
59,6 x 59,6 L	5	1,78	36	32	56,83	1160	Fr-one n / One-flex Prem.
ZOC. / S.B. 120	6	0,65	8	70	45,36	575	
ZOC. / S.B. 80	6	0,43	11	98	42,33	1031	
ZOC. / S.B. 59,6 L	20	1,07	19	56	60,08	1058	
H.T. / S.T. 120	2	0,84	22	26	21,78	581	
H.T.E. / S.T.O. 120	1	0,42	11	26	10,89	291	
H.T. / S.T. 80	2	0,56	15	26	14,52	388	
H.T.E. / S.T.O. 80	1	0,29	7	26	7,56	194	
H.T. / S.T. 59,6 L	2	0,42	6	48	19,97	305	
H.T.E. / S.T.O. 59,6 L	1	0,22	3	48	10,54	152	

Valores aproximados / Approximated values

Zócalo / Skirting board	9 x 120 G78	9 x 80 G63	9 x 59,6 L G30
Modelo / Model			
Ferroker	100298996	100348796	
Platino	100299009		100328135

Huella técnica / Step tile	31,6 x 120 G180	H.T.D. / R.S.T. G187	H.T.I. / L.S.T. G187
Modelo / Model			
Ferroker	100136821	100183108	100193652
Platino	100130841	100172634	100172635
Modelo / Model	31,6 x 80 G153	H.T.D. / R.S.T. G181	H.T.I. / L.S.T. G181
Ferroker	100293558	100293582	100293587
Modelo / Model	31,6 x 59,6 L G130	H.T.D. / R.S.T. G150	H.T.I. / L.S.T. G150
Platino	100328773	100328842	100328779

Embalaje / Packing	PZ	M2	KG	CJ	M2	KG	Butech
Modelo / Model							
33,3 x 100	5	1,66	27	44	73,26	1181	Fr-one n / One-flex Prem.
Perfil / Profile 1,5 x 33,3	30	0,30	4	42	12,59	156	

Valores aproximados / Approximated values

** Perfil
Consultar disponibilidad para otros formatos

** Profile
Check availability for other sizes

Pavimento combinable:
Serie Ferroker 59,6 cm x 59,6 cm

Floor tile combination:
Ferroker serie 24" x 24"

Efecto metal / óxido
Metal / oxid look

Monoporosa rectificado
Rectified

STEEL

Pavimento
Floor tile



Steel Acero

120 cm x 120 cm x 0,85 cm / 47" x 47"	L	100304745	G392	R9
59,6 cm x 120 cm x 1,1 cm / 24" x 47"		100320229	G369	
59,6 cm x 59,6 cm x 0,85 cm / 24" x 24"	L	100325591	G354	
Butech: Colorstuk Rapid Gris		100236834		



Steel Antracita

120 cm x 120 cm x 0,85 cm / 47" x 47"	L	100304737	G392	R9
59,6 cm x 120 cm x 1,1 cm / 24" x 47"		100320218	G369	
59,6 cm x 59,6 cm x 0,85 cm / 24" x 24"	L	100325567	G354	
Butech: Colorstuk Rapid Cemento		100236449		



Steel Bone

120 cm x 120 cm x 0,85 cm / 47" x 47"	L	100304738	G392
59,6 cm x 120 cm x 1,1 cm / 24" x 47"		100320219	G369
59,6 cm x 59,6 cm x 0,85 cm / 24" x 24"	L	100325565	G354
Butech: Colorstuk Especial Nacaré		100238235	



Steel Corten

59,6 cm x 120 cm x 1,1 cm / 24" x 47"	100320230	G369
Butech: Colorstuk Rapid Moka	100236824	

Efecto metal / óxido
Metal / oxid look

Gres porcelanato rectificado / Color masa
Rectified porcelain tiles / Coloured biscuit

Zócalo / Skirting board	9 x 120 L G78	9 x 120 G78	9 x 59,6 L G30
Modelo / Model			
Acero	100314354	100321832	100328193
Antracita	100314352	100321833	100328177
Bone	100314315	100321819	100328184
Corten		100321835	

Embalaje / Packing	PZ		M2		KG		Butech
Modelo / Model	PZ	M2	KG	CJ	M2	KG	Butech
120 x 120 L	1	1,43	30	42	60,48	1291	One-flex Prem./Superflex s2
59,6 x 120	2	1,43	37	28	40,05	1046	One-flex Prem./Superflex s2
59,6 x 59,6 L	5	1,78	36	32	56,83	1160	Fr-one n / One-flex Prem.
ZOC. / S.B. 120 L	7	0,75	16	70	52,92	1202	
ZOC. / S.B. 120	6	0,65	17	40	25,92	687	
ZOC. / S.B. 59,6 L	20	1,07	19	56	60,08	1058	
H.T. / S.T. 120 L	2	0,84	16	26	21,78	416	
H.T.E. / S.T.O. 120 L	1	0,42	8	26	10,89	208	
H.T. / S.T. 120	2	0,84	16	26	21,78	416	
H.T.E. / S.T.O. 120	1	0,42	8	26	10,89	208	
H.T. / S.T. 59,6 L	2	0,42	6	48	19,97	305	
H.T.E. / S.T.O. 59,6 L	1	0,22	3	48	10,54	152	

Valores aproximados / Approximated values

Huella técnica / Step tile	31,6 x 120 L G180	H.T.D. / R.S.T. G187	H.T.I. / L.S.T. G187
Modelo / Model			
Acero	100314485	100314542	100314566
Antracita	100314486	100314550	100314567
Bone	100314489	100314612	100314570
Modelo / Model	31,6 x 120 G180	H.T.D. / R.S.T. G187	H.T.I. / L.S.T. G187
Acero	100321069	100321225	100321207
Antracita	100321082	100321260	100321221
Bone	100321090	100321243	100321222
Corten	100321059	100321263	100321240
Modelo / Model	31,6 x 59,6 L G130	H.T.D. / R.S.T. G150	H.T.I. / L.S.T. G150
Acero	100329062	100329034	100329053
Antracita	100329063	100329040	100329054
Bone	100329070	100329041	100329055

Revestimiento
Wall tile

STEEL

Shine



Steel Acero

59,6 cm x 150 cm x 1,1 cm / 24" x 59"
 ** 1,5 cm x 59,6 cm / 2/23" x 24"
 Butech: Colorstuk Rapid Gris

100304660 G276
 100314310 G92
 100236834



Steel Bone

59,6 cm x 150 cm x 1,1 cm / 24" x 59"
 ** 1,5 cm x 59,6 cm / 2/23" x 24"
 Butech: Colorstuk Rapid Perla

100304564 G276
 100314302 G92
 100275760



Steel Shine Acero

59,6 cm x 150 cm x 1,1 cm / 24" x 59"
 ** 1,5 cm x 59,6 cm / 2/23" x 24"
 Butech: Colorstuk Rapid Gris

100319467 G276
 100319525 G92
 100236834



Steel Shine Bone

59,6 cm x 150 cm x 1,1 cm / 24" x 59"
 ** 1,5 cm x 59,6 cm / 2/23" x 24"
 Butech: Colorstuk Rapid Perla

100319459 G276
 100319479 G92
 100275760



Steel Antracita

59,6 cm x 150 cm x 1,1 cm / 24" x 59"
 ** 1,5 cm x 59,6 cm / 2/23" x 24"
 Butech: Colorstuk Rapid Cemento


100304629 G276
 100314326 G92
 100236449



Steel Corten

59,6 cm x 150 cm x 1,1 cm / 24" x 59"
 ** 1,5 cm x 59,6 cm / 2/23" x 24"
 Butech: Colorstuk Rapid Moka

100319521 G276
 100319541 G92
 100236824



Steel Shine Antracita

59,6 cm x 150 cm x 1,1 cm / 24" x 59"
 ** 1,5 cm x 59,6 cm / 2/23" x 24"
 Butech: Colorstuk Rapid Cemento

100319523 G276
 100319526 G92
 100236449



Efecto metal / óxido
 Metal / oxid look

Monoporosa rectificado
 Rectified

Modelo / Model	PZ			CJ			Butech
	M2	KG	M2	KG	M2	KG	
59,6 x 150	3	2,68	47	20	53,64	967	Fr-one n / One-flex Prem.
Perfil / Profile 1,5 x 59,6	15	0,27	4	28	7,51	100	

Valores aproximados / Approximated values

** Perfil
 Consultar disponibilidad para otros formatos

** Profile
 Check availability for other sizes

Serie combinable:
 Serie Steel 59,6 cm x 59,6 cm

Combinable series:
 Steel serie 24" x 24"


Steel Antracita 59,6 cm x 150 cm
Steel Bone 59,6 cm x 150 cm



Steel Acero 120 cm x 120 cm

- 357 CÚBICA**
- 359 EXTREME**
- 361 GLASS**
- 363 MARMÍ BLANCO**
- 364 MARMÍ CHINA** Dubai / Ona /
Oxo / Prisma / Spiga
- 367 MATT WHITE**
- 368 MATT** Brooklyn / Deco / Line /
London / Madison
- 371 NOVA**
- 373 TECHNIC**


Efecto monocolor
Solid colour look



Cubica Blanco 33,3 cm x 100 cm

CUBICA

Revestimiento
Wall tile




Cubica Basic Blanco

33,3 cm x 100 cm x 0,92 cm / 13" x 40"
** 1,5 cm x 33,3 cm / 2/3" x 13"

100295131 G261
100295422 G77

Butech: Colorstuk Rapid Blanco

100236463



Cubica Blanco

33,3 cm x 100 cm x 0,92 cm / 13" x 40"
Butech: Colorstuk Rapid Blanco

100295114 G271
100236463



Cubica Silver

33,3 cm x 100 cm x 0,92 cm / 13" x 40"
Butech: Colorstuk Rapid Antracita

100295132 G271
100236481



Efecto monocolor
Solid colour look

Monoporosa rectificado
Rectified

Modelo / Model	Embalaje / Packing			Embalaje / Packing			Butech
	PZ	M2	KG	CJ	M2	KG	
33,3 x 100	5	1,66	27	44	73,26	1181	Fr-one n / One-flex Prem.
Perfil / Profile 1,5 x 33,3	30	0,30	4	42	12,59	156	

Valores aproximados / Approximated values

** Perfil
Consultar disponibilidad para otros formatos


** Profile
Check availability for other sizes



Extreme White 59,6 cm x 120 cm

EXTREME

Pavimento
Floor tile





Extreme White

59,6 cm x 120 cm x 1,1 cm / 24" x 47"


Butech: Colorstuk Rapid Blanco


100158512 G369

100236463

Embalaje / Packing							
Modelo / Model	PZ	M2	KG	CJ	M2	KG	Butech
59,6 x 120	2	1,43	39	28	40,05	1105	One-flex Prem./Superflex s2
ZOC./S.B. 120	6	0,65	8	70	45,36	575	
H.T./S.T. 120	2	0,84	22	26	21,77	581	
H.T.E./S.T.O. 120	1	0,43	11	26	11,19	291	

Valores aproximados / Approximated values

Zócalo / Skirting board	
Modelo / Model	9 x 120 G78
White	100234892

Huella técnica / Step tile				
Modelo / Model	31,6 x 120 G180	H.T.D./R.S.T. G187	H.T.L./L.S.T. G187	
White	100128966	100173439	100173472	

Efecto monocolor
Solid colour look

Gres porcelanato rectificado / Color masa
Rectified porcelain tiles / Coloured biscuit



Glass Blanco 33,3 cm x 100 cm

GLASS

Revestimiento
Wall tile



Glass Blanco

33,3 cm x 100 cm x 0,92 cm / 13" x 40"

** 1,5 cm x 33,3 cm / 2/3" x 13"

Butech: Colorstuk Rapid Blanco

100291822 G261

100293483 G77

100236463

Efecto monocolor
Solid colour look

Monoporosa rectificada
Rectified

Embalaje / Packing

Modelo / Model	PZ	M2	KG	CJ	M2	KG	Butech
33,3 x 100	5	1,66	27	44	73,26	1192	Fr-one n / One-flex Prem.
Perfil / Profile 1,5 x 33,3	30	0,30	4	42	12,59	156	

Valores aproximados / Approximated values

** Perfil

Consultar disponibilidad para otros formatos

** Profile


Check availability for other sizes



Marmi Blanco 33,3 cm x 100 cm

Revestimiento
Wall tile

MARMI BLANCO





Marmi Blanco

45 cm x 120 cm x 1,03 cm / 18" x 47"
 33,3 cm x 100 cm x 0,92 cm / 13" x 40"
 ** 1,5 cm x 45 cm / 2/3" x 18"
 ** 1,5 cm x 33,3 cm / 2/3" x 13"
 Butech: Colorstuk Rapid Blanco

100179329 G270
 100292147 G261
 100181309 G92
 100293476 G77
 100236463

Efecto monocolor
Solid colour look

Monoporosa rectificado
Rectified

Embalaje / Packing							Butech
	PZ	M2	KG	CJ	M2	KG	
45 x 120	3	1,62	29	40	64,80	1145	Fr-one n / One-flex Prem.
33,3 x 100	5	1,66	27	44	73,26	1192	Fr-one n / One-flex Prem.
Perfil / Profile 1,5 x 45	20	0,27	4	56	15,12	204	
Perfil / Profile 1,5 x 33,3	30	0,30	4	42	12,59	156	


Valores aproximados / Approximated values

**** Perfil**
 Consultar disponibilidad para otros formatos

**** Profile**
 Check availability for other sizes

MARMI CHINA

Revestimiento
Wall tile Dubai / Ona / Oxo / Prisma / Spiga



Marmi China

59,6 cm x 150 cm x 1 cm / 24" x 59"	100272890	G276
45 cm x 120 cm x 1 cm / 18" x 47"	100179216	G270
33,3 cm x 100 cm x 0,92 cm / 13" x 40"	100292132	G261
** 1,5 cm x 59,6 cm / 2/3" x 24"	100274491	G92
** 1,5 cm x 45 cm / 2/3" x 18"	100181330	G92
** 1,5 cm x 33,3 cm / 2/3" x 13"	100293608	G77
Butech: Colorstuk Rapid Blanco	100236463	
Butech: Colorstuk Especial White	100238236	




Marmi China 59,6 cm x 150 cm
Spiga Marmi China XXL 59,6 cm x 150 cm

Embalaje / Packing							
Modelo / Model	PZ	M2	KG	CJ	M2	KG	Butech
59,6 x 150	3	2,68	50	20	53,64	1008	Fr-one n / One-flex Prem.
45 x 120	3	1,62	30	40	64,80	1166	Fr-one n / One-flex Prem.
33,3 x 100	5	1,66	27	44	73,26	1154	Fr-one n / One-flex Prem.
Perfil / Profile 1,5 x 59,6	15	0,27	4	28	7,51	100	
Perfil / Profile 1,5 x 45	20	0,27	4	56	15,12	204	
Perfil / Profile 1,5 x 33,3	30	0,30	4	42	12,59	156	

Valores aproximados / Approximated values

**** Perfil**
Consultar disponibilidad para otros formatos

**** Profile**
Check availability for other sizes




Dubai White

33,3 cm x 100 cm x 0,92 cm / 13" x 40"	100295154	G271		
Butech: Colorstuk Especial White	100238236			



Ona Blanco Mate

33,3 cm x 100 cm x 0,92 cm / 13" x 40"	100295711	G271		
Butech: Colorstuk Rapid Blanco	100236463			



Oxo Deco

45 cm x 120 cm x 1,03 cm / 18" x 47"	100179255	G274		
33,3 cm x 100 cm x 0,92 cm / 13" x 40"	100292143	G271		
Butech: Colorstuk Rapid Blanco	100236463			
Butech: Colorstuk Especial White	100238236			



Oxo Line Blanco

33,3 cm x 100 cm x 0,92 cm / 13" x 40"	100292649	G271		
Butech: Colorstuk Especial White	100238236			



Prisma Blanco Mate

33,3 cm x 100 cm x 0,92 cm / 13" x 40"	100294972	G271		
Butech: Colorstuk Especial White	100238236			



Spiga Marmi China XXL

59,6 cm x 150 cm x 1 cm / 24" x 59"	100272872	G278		
Butech: Colorstuk Rapid Blanco	100236463			

Embalaje / Packing							
Modelo / Model	PZ	M2	KG	CJ	M2	KG	Butech
Spiga	3	2,68	52	18	48,28	943	Fr-one n / One-flex Prem.
Oxo Deco	3	1,62	28	40	64,80	1136	Fr-one n / One-flex Prem.
Dubai	5	1,66	25	44	73,26	1075	Fr-one n / One-flex Prem.
Ona / Oxo Line / Prisma	4	1,33	22	44	58,61	956	Fr-one n / One-flex Prem.


Valores aproximados / Approximated values

Efecto monocolor
Solid colour look


Monoporosa rectificado
Rectified



MATT WHITE



Pavimento
Floor tile



Matt White

59,6 cm x 59,6 cm x 0,85 cm / 24" x 24"

L 100324728 G354



Butech: Colorstuk Rapid Blanco

100236463

Matt White 59,6 cm x 59,6 cm

Embalaje / Packing

Modelo / Model	PZ	M2	KG	CJ	M2	KG	Butech
59,6 x 59,6 L	5	1,78	36	32	56,83	1161	Fr-one n / One-flex Prem.
ZOC. / S.B. 59,6 L	20	1,07	19	56	60,07	1058	
H.T. / S.T. 59,6 L	2	0,42	6	48	19,97	306	
H.T.E. / S.T.Q. 59,6 L	1	0,21	3	48	10,54	153	

Valores aproximados / Approximated values

Zócalo / Skirting board

Modelo / Model	9 x 59,6 L G30
White	100327495

Huella técnica / Step tile

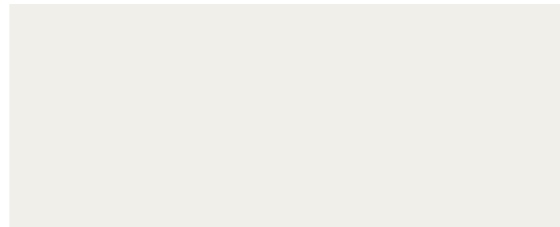
Modelo / Model	31,6 x 59,6 L G130	H.T.D. / R.S.T. G150	H.T.L. / L.S.T. G150
White	100328905	100328860	100328881

Efecto monocolor
Solid colour look

Gres porcelanato rectificado / Color masa
Rectified porcellanato tiles / Coloured biscuit

MATT

Revestimiento
Wall tile Brooklyn / Deco / Line / London / Madison



Matt

59,6 cm x 150 cm x 1 cm / 24" x 59"	100298508	G276
45 cm x 120 cm x 1 cm / 18" x 47"	100239853	G270
** 1,5 cm x 59,6 cm / 2/3" x 24"	100300726	G92
** 1,5 cm x 45 cm / 2/3" x 18"	100242144	G92
Butech: Colorstuk Rapid Blanco	100236463	



Brooklyn Matt

45 cm x 120 cm x 1,03 cm / 18" x 47"	100330290	G274
Butech: Colorstuk Rapid Blanco	100236463	



Deco Matt

45 cm x 120 cm x 1,03 cm / 18" x 47"	100239818	G274
Butech: Colorstuk Rapid Blanco	100236463	



Deco Matt Line

59,6 cm x 150 cm x 1 cm / 24" x 59"	100298478	G278
Butech: Colorstuk Rapid Blanco	100236463	



Deco Matt London

59,6 cm x 150 cm x 1 cm / 24" x 59"	100298488	G278
Butech: Colorstuk Rapid Blanco	100236463	



Madison Matt

45 cm x 120 cm x 1,03 cm / 18" x 47"	100330295	G274
Butech: Colorstuk Especial White	100238236	



Matt 45 cm x 120 cm

Deco Matt 45 cm x 120 cm

Embalaje / Packing		CJ		M2		KG		Butech	
Modelo / Model	PZ	M2	KG	CJ	M2	KG	942	Fr-one n / One-flex Prem.	
59,6 x 150	3	2,68	47	20	53,64	942			
45 x 120	3	1,62	30	40	64,80	1166			
Perfil / Profile 1,5 x 59,6	15	0,27	4	28	7,51	100			
Perfil / Profile 1,5 x 45	20	0,27	4	56	15,12	204			
Valores aproximados / Approximated values									

**** Perfil**
Consultar disponibilidad para otros formatos

**** Profile**
Check availability for other sizes


Pavimento combinable:
Serie Matt White 59,6 cm x 59,6 cm

Floor tile combination:
Matt White serie 24" x 24"

Embalaje / Packing		CJ		M2		KG		Butech	
Modelo / Model	PZ	M2	KG	CJ	M2	KG	848	Fr-one n / One-flex Prem.	
Deco Line / London	3	2,68	49	20	53,64	848			
Brooklyn	3	1,62	29	40	64,80	1152			
Deco Matt	3	1,62	27	40	64,80	1095			
Madison	3	1,62	28	40	64,80	1111			
Valores aproximados / Approximated values									

Efecto monocolor
Solid colour look

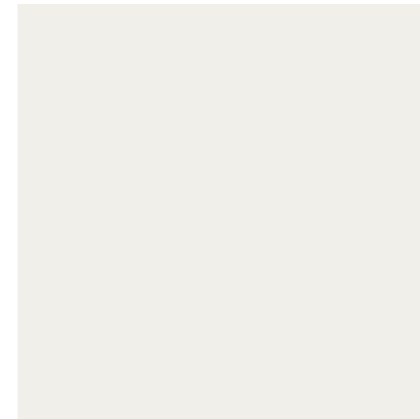
Monoporosa rectificado
Rectified



Nova 59,6 cm x 180 cm

NOVA

Pavimento
Floor tile



Nova

59,6 cm x 180 cm x 1,2 cm / 23" x 71"

120 cm x 120 cm x 0,85 cm / 47" x 47"

Butech: Colorstuk Rapid Blanco

100315867 G371

L 100315868 G392

100236463


Efecto monocolor
Solid colour look

Gres porcelanato rectificado / Color masa
Rectified porcellanato tiles / Coloured biscuit

Embalaje / Packing

Modelo / Model	PZ	M2	KG	CJ	M2	KG	Butech
59,6 x 180	2	2,15	59	24	51,50	1416	Fronen / One-flex Prem.
120 x 120 L	1	1,44	32	42	60,48	1335	One-flex Prem./Super-flex s2


Valores aproximados / Approximated values



Technic Nieve 59,6 cm x 120 cm

TECHNIC

Pavimento
Floor tile



Technic Nieve

59,6 cm x 120 cm x 1,1 cm / 24" x 47"
Butech: Colorstuk Rapid Blanco

100153392 G369
100236463

Efecto monocolor
Solid colour look

Gres porcelanato rectificado / Color masa
Rectified porcellanato tiles / Coloured biscuit

Embalaje / Packing

Modelo / Model	PZ	M2	KG	CJ	M2	KG	Butech
59,6 x 120	2	1,43	37	28	40,05	1046	One-flex Prem./Super-flex s2

Valores aproximados / Approximated values

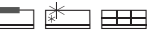


Málaga White 25 cm x 44,3 cm
Málaga Ocean 25 cm x 44,3 cm



MÁLAGA

Revestimiento
Wall tile



Málaga Acero

25 cm x 44,3 cm x 0,93 cm / 8" x 12" L 100322635 G230
Butech: Colorstuk 0-4 Blanco n 100236442

Importante: Para conseguir una continuidad de la juntas es necesario colocarlo con crucetas de 1 mm. / Important: Use 1 mm spacers to obtain continuity



Málaga Aqua

25 cm x 44,3 cm x 0,93 cm / 8" x 12" L 100322636 G230
Butech: Colorstuk 0-4 Blanco n 100236442

Importante: Para conseguir una continuidad de la juntas es necesario colocarlo con crucetas de 1 mm. / Important: Use 1 mm spacers to obtain continuity



Málaga Beige

25 cm x 44,3 cm x 0,93 cm / 8" x 12" L 100322664 G230
Butech: Colorstuk 0-4 Blanco n 100236442


Importante: Para conseguir una continuidad de la juntas es necesario colocarlo con crucetas de 1 mm. / Important: Use 1 mm spacers to obtain continuity



Málaga Ocean

25 cm x 44,3 cm x 0,93 cm / 8" x 12" L 100322653 G230
Butech: Colorstuk 0-4 Blanco n 100236442

Importante: Para conseguir una continuidad de la juntas es necesario colocarlo con crucetas de 1 mm. / Important: Use 1 mm spacers to obtain continuity



Málaga White

25 cm x 44,3 cm x 0,93 cm / 8" x 12" L 100322637 G230
Butech: Colorstuk 0-4 Blanco n 100236442

Importante: Para conseguir una continuidad de la juntas es necesario colocarlo con crucetas de 1 mm. / Important: Use 1 mm spacers to obtain continuity

Efecto monocolor
Solid colour look

Monoporosa rectificado
Rectified

Embalaje / Packing

Modelo / Model	PZ	M2	KG	CJ	M2	KG	Butech
25 x 44,3	12	1,33	18	68	90,37	1222	Tixocem / One-flex Prem.

Valores aproximados / Approximated values

IDEAS & INSPIRATIONS

Escoge un color y combina con cualquier base monocolor o decorados
Choose a color and combined with the white bases or with decorations.



Brick Vetri Blu 33,3 cm x 59,2 cm

VETRI

Revestimiento
Wall tile



Brick Vetri Blu

33,3 cm x 59,2 cm x 0,96 cm / 13" x 23" L 100324044 G233
Butech: Colorstuk Rapid Negro 100236475

Importante: Para conseguir una continuidad de la juntas es necesario colocarlo con crucetas de 1 mm / Important: Use 1 mm spacers to obtain continuity



Deco Vetri Blu

33,3 cm x 59,2 cm x 0,96 cm / 13" x 23" L 100324019 G233
Butech: Colorstuk Rapid Negro 100236475

Importante: Para conseguir una continuidad de la juntas es necesario colocarlo con crucetas de 1 mm / Important: Use 1 mm spacers to obtain continuity



Brick Vetri Green

33,3 cm x 59,2 cm x 0,96 cm / 13" x 23" L 100324045 G233
Butech: Colorstuk Rapid Antracita 100236481

Importante: Para conseguir una continuidad de la juntas es necesario colocarlo con crucetas de 1 mm / Important: Use 1 mm spacers to obtain continuity



Deco Vetri Green

33,3 cm x 59,2 cm x 0,96 cm / 13" x 23" L 100324006 G233
Butech: Colorstuk Rapid Antracita 100236481

Importante: Para conseguir una continuidad de la juntas es necesario colocarlo con crucetas de 1 mm / Important: Use 1 mm spacers to obtain continuity



Brick Vetri White

33,3 cm x 59,2 cm x 0,96 cm / 13" x 23" L 100324018 G233
Butech: Colorstuk 0-4 Blanco n 100236442

Importante: Para conseguir una continuidad de la juntas es necesario colocarlo con crucetas de 1 mm / Important: Use 1 mm spacers to obtain continuity



Deco Vetri White

33,3 cm x 59,2 cm x 0,96 cm / 13" x 23" L 100324047 G233
Butech: Colorstuk 0-4 Blanco n 100236442

Importante: Para conseguir una continuidad de la juntas es necesario colocarlo con crucetas de 1 mm / Important: Use 1 mm spacers to obtain continuity

Efecto monocolor
Solid colour look

Monoporosa rectificado
Rectified

Embalaje / Packing

Modelo / Model	PZ	M2	KG	CJ	M2	KG	Butech
33,3 x 59,2L	8	1,58	25	48	75,70	1215	Tixocem / One-flex Prem.

Valores aproximados / Approximated values

IDEAS & INSPIRATIONS

Escoge un color y combina con cualquier base monocolor o decorados
Choose a color and combined with the white bases or with decorations.

- 381 BRUNEI
- 383 CAPRI Lineal
- 385 GASA Deco
- 387 JAPAN
- 389 LINZ Deco / Spiga
- 391 MENORCA Line
- 393 NEWARK
- 395 TAILOR Deco / Diamond
- 399 TRECCIA Deco

Efecto textura
Texture look



Brunei Blanco 33,3 cm x 100 cm

BRUNEI

Revestimiento
Wall tile



Brunei Blanco

33,3 cm x 100 cm x 0,92 cm / 13" x 40"

** 1,5 cm x 33,3 cm / 2/3" x 13"

Butech: Colorstuk Rapid Blanco

100291704 G261

100293552 G77

100236463

Efecto textura
Texture look

Monoporosa rectificado
Rectified

Embalaje / Packing

Modelo / Model	PZ	M2	KG	CJ	M2	KG	Butech
33,3 x 100	5	1,66	27	44	73,26	1207	Fr-one n / One-flex Prem.
Perfil / Profile 1,5 x 33,3	30	0,30	4	42	12,59	156	

Valores aproximados / Approximated values

** Perfil

Consultar disponibilidad para otros formatos

** Profile

Check availability for other sizes



CAPRI

Revestimiento
Wall tile Lineal



Capri Bone

45 cm x 120 cm x 1 cm / 18" x 47"
** 1,5 cm x 45 cm / 2/3" x 18"

100202526 G270
100203814 G92
100275760

Butech: Colorstuk Rapid Perla



Capri Lineal Bone

45 cm x 120 cm x 1 cm / 18" x 47"
Butech: Colorstuk Rapid Perla

100202545 G274
100275760



Capri Stone

45 cm x 120 cm x 1,03 cm / 18" x 47"
** 1,5 cm x 45 cm / 2/3" x 18"

100202546 G270
100203815 G92
100236808

Butech: Colorstuk Rapid Beige



Capri Lineal Stone

45 cm x 120 cm x 1,03 cm / 18" x 47"
Butech: Colorstuk Rapid Beige

100202571 G274
100236808



Embalaje / Packing

Modelo / Model	PZ	M2	KG	CJ	M2	KG	Butech
45 x 120	3	1,62	28	40	64,80	1085	Fr-one n / One-flex Prem.
Lineal	3	1,62	28	40	64,80	1104	Fr-one n / One-flex Prem.
Perfil / Profile 1,5 x 45	20	0,27	4	56	15,12	204	

Valores aproximados / Approximated values

** Perfil
Consultar disponibilidad para otros formatos

** Profile
Check availability for other sizes

Efecto textura
Texture look

Monoporosa rectificado
Rectified



Gasa Moka 45 cm x 120 cm

GASA

Revestimiento
Wall tile Deco



Gasa Bone

45 cm x 120 cm x 1 cm / 18" x 47"
 ** 1,5 cm x 45 cm / 2/3" x 18"
 Butech: Colorstuk Rapid Perla

100320045 G270
 100321865 G92
 100275760



Deco Gasa Bone - Acero

45 cm x 120 cm x 1 cm / 18" x 47"
 Butech: Colorstuk Especial Ash

100320083 G274
 100204245



Gasa Moka

45 cm x 120 cm x 1,03 cm / 18" x 47"
 ** 1,5 cm x 45 cm / 2/3" x 18"
 Butech: Colorstuk Especial Ash

100320063 G270
 100321913 G92
 100204245



Gasa Topo

45 cm x 120 cm x 1,03 cm / 18" x 47"
 ** 1,5 cm x 45 cm / 2/3" x 18"
 Butech: Colorstuk Rapid Beige

100320037 G270
 100321914 G92
 100236808



Deco Gasa Topo - Moka

45 cm x 120 cm x 1,03 cm / 18" x 47"
 Butech: Colorstuk Rapid Beige

100320068 G274
 100236808

Efecto textura
Texture look

Monoporosa rectificado
Rectified

Embalaje / Packing

Modelo / Model	PZ	M2	KG	CJ	M2	KG	Butech
45 x 120	3	1,62	27	40	64,80	1095	Fr-one n / One-flex Prem.
Deco	3	1,62	29	40	64,80	1151	Fr-one n / One-flex Prem.
Perfil / Profile 1,5 x 45	20	0,27	4	56	15,12	204	

Valores aproximados / Approximated values


** Perfil
 Consultar disponibilidad para otros formatos
 ** Profile
 Check availability for other sizes



Japan Marine 33 cm x 100 cm

Revestimiento
Wall tile

JAPAN



Japan Blanco

33,3 cm x 100 cm x 0,92 cm / 13" x 40"

** 1,5 cm x 33,3 cm / 2/3" x 13"

Butech: Colorstuk Rapid Gris

100291840 G261

100293637 G77

100236834



Japan Marine

33,3 cm x 100 cm x 0,92 cm / 13" x 40"

** 1,5 cm x 33,3 cm / 2/3" x 13"

Butech: Colorstuk Rapid Cemento

100292259 G261

100293487 G77

100236449

Efecto textura
Texture look

Monoporosa rectificado
Rectified

Embalaje / Packing

Modelo / Model	PZ	M2	KG	CJ	M2	KG	Butech
33,3 x 100	5	1,66	27	44	73,26	1207	Fr-one n / One-flex Prem.
Perfil / Profile 1,5 x 33,3	30	0,30	4	42	12,59	156	

Valores aproximados / Approximated values

** Perfil

Consultar disponibilidad para otros formatos

** Profile

Check availability for other sizes



Linz Antracita 59,6 cm x 150 cm
Deco Linz 59,6 cm x 150 cm

LINZ

Revestimiento
Wall tile Deco / Spiga



Linz Antracita

59,6 cm x 150 cm x 1 cm / 24" x 59"
** 1,5 cm x 59,6 cm / 2/3" x 24"

100303835 G276
100314330 G92
100236449

Butech: Colorstuk Rapid Cemento



Linz Blanco

59,6 cm x 150 cm x 1 cm / 24" x 59"
** 1,5 cm x 59,6 cm / 2/3" x 24"

100303836 G276
100314286 G92
100275760

Butech: Colorstuk Rapid Perla



Linz Topo

59,6 cm x 150 cm x 1 cm / 24" x 59"
** 1,5 cm x 59,6 cm / 2/3" x 24"

100303838 G276
100314298 G92
100204245

Butech: Colorstuk Especial Ash



Deco Linz

59,6 cm x 150 cm x 1 cm / 24" x 59"

100303833 G278
100204245

Butech: Colorstuk Especial Ash

Decorado combinable para toda la serie Linz / Matching décor for the entire Linz series



Spiga Linz

59,6 cm x 150 cm x 1 cm / 24" x 59"

100303834 G278
100204245

Butech: Colorstuk Especial Ash

Decorado combinable para toda la serie Linz / Matching décor for the entire Linz series

Embalaje / Packing

Modelo / Model	PZ	M2	KG	CJ	M2	KG	Butech
59,6 x 150	3	2,68	47	20	53,64	942	Fr-one n / One-flex Prem.
Deco	3	2,68	47	20	53,64	942	Fr-one n / One-flex Prem.
Spiga	3	2,68	47	18	48,28	848	Fr-one n / One-flex Prem.
Perfil / Profile 1,5 x 59,6	15	0,27	4	28	7,51	100	

Valores aproximados / Approximated values

** Perfil
Consultar disponibilidad para otros formatos

** Profile
Check availability for other sizes

Efecto textura
Texture look


Monoporosa rectificado
Rectified



Menorca Line Gris 33,3 cm x 100 cm

MENORCA

Revestimiento
Wall tile



Menorca Blanco

33,3 cm x 100 cm x 0,92 cm / 13" x 40"

** 1,5 cm x 33,3 cm / 2/3" x 13"

Butech: Colorstuk Rapid Blanco

100291741 G261

100293488 G77

100236463



Menorca Line Gris

33,3 cm x 100 cm x 0,92 cm / 13" x 40"

Butech: Colorstuk Rapid Blanco

Butech: Colorstuk Rapid Gris

100291687 G271



100236463

100236834



Efecto textura
Texture look

Monoporosa rectificada
Rectified

Embalaje / Packing							Butech
	PZ	M2	KG	CJ	M2	KG	
Modelo / Model							
33,3 x 100	5	1,66	27	44	73,26	1178	Fr-one n / One-flex Prem.
Line	4	1,33	24	44	58,60	1034	Fr-one n / One-flex Prem.
Perfil / Profile 1,5 x 33,3	30	0,30	4	42	12,59	156	
Valores aproximados / Approximated values							

**** Perfil**
Consultar disponibilidad para otros formatos

**** Profile**
Check availability for other sizes



NEWARK

Revestimiento
Wall tile



Newark Bone

45 cm x 120 cm x 1 cm / 18" x 47"
Butech: Colorstuk Rapid Perla

100320026 G274
100275760



Newark Moka

45 cm x 120 cm x 1 cm / 18" x 47"
Butech: Colorstuk Especial Ash

100320016 G274
100204245



Newark Topo

45 cm x 120 cm x 1,03 cm / 18" x 47"
Butech: Colorstuk Rapid Beige

100320103 G274
100236808

Efecto textura
Texture look

Monoporosa rectificado
Rectified

Embalaje / Packing

Modelo / Model	PZ	M2	KG	CJ	M2	KG	Butech
45 x 120	3	1,62	26	40	64,80	1054	Fr-one n / One-flex Prem.

Valores aproximados / Approximated values

TAILOR

Revestimiento
Wall tile Deco / Diamond



Tailor Bone

59,6 cm x 150 cm x 1 cm / 24" x 59"
Butech: Colorstuk Rapid Gris
Butech: Colorstuk Rapid Perla

100337329 G278
100236834
100275760



Deco Tailor Bone

59,6 cm x 150 cm x 1 cm / 24" x 59"
Butech: Colorstuk Rapid Perla

100337346 G278
100275760



Diamond Tailor Bone

59,6 cm x 150 cm x 1 cm / 24" x 59"
Butech: Colorstuk Rapid Perla


100337339 G278
100275760



Tailor Taupe

59,6 cm x 150 cm x 1 cm / 24" x 59"
Butech: Colorstuk Rapid Beige
Butech: Colorstuk Rapid Manhattan

100337340 G278
100236808
100236464



Deco Tailor Taupe

59,6 cm x 150 cm x 1 cm / 24" x 59"
Butech: Colorstuk Rapid Beige

100337365 G278
100236808



Diamond Tailor Taupe

59,6 cm x 150 cm x 1 cm / 24" x 59"
Butech: Colorstuk Rapid Beige

100337318 G278
100236808



Efecto textura
Texture look

Monoporosa rectificado
Rectified

Embalaje / Packing							
Modelo / Model	PZ	M2	KG	CJ	M2	KG	Butech
59,6 x 150	3	2,68	54	18	48,27	970	Fr-one n / One-flex Prem.
Deco / Diamond	3	2,68	54	18	48,27	970	Fr-one n / One-flex Prem.

Valores aproximados / Approximated values

Deco Tailor Bone 59,6 cm x 150 cm



Tailor Taupe 59,6 cm x 150 cm

TRECCIA

Revestimiento
Wall tile Deco



Treccia Blanco

59,6 cm x 150 cm x 1 cm / 24" x 59" 100314025 G278
 Butech: Colorstuk Rapid Perla 100275760
 Decorado combinable para toda la serie Treccia / Matching décor for the entire Treccia series



Treccia Natural

59,6 cm x 150 cm x 1 cm / 24" x 59" 100314015 G278
 Combinaciones infinitas / Más de 10 gráficas diferentes empaquetadas aleatoriamente / Infinite combinations / More than 10 different random patterns randomly packaged
 Butech: Colorstuk Rapid Caliza 100331788
 Butech: Colorstuk Rapid Marfil 100236794



Deco Treccia Blanco

59,6 cm x 150 cm x 1 cm / 24" x 59" 100319999 G279
 Butech: Colorstuk Rapid Perla 100275760
 Patrones de colocación recomendados / Composición vertical / Decorado compuesto por 2 imágenes A y B / La apariencia del panel conformado dependerá del número de piezas instaladas / Recommended laying patterns / Vertical layout / Decoration composed of 2 images A & B / The final appearance of the formed panel will depend on the number of pieces installed



Deco Treccia Natural

59,6 cm x 150 cm x 1 cm / 24" x 59" 100320033 G279
 Patrones de colocación recomendados / Composición vertical / Decorado compuesto por 2 imágenes A y B / La apariencia del panel conformado dependerá del número de piezas instaladas / Recommended laying patterns / Vertical layout / Decoration composed of 2 images A & B / The final appearance of the formed panel will depend on the number of pieces installed
 Butech: Colorstuk Rapid Caliza 100331788
 Butech: Colorstuk Rapid Marfil 100236794

Efecto textura
Texture look

Monoporosa rectificado
Rectified

Embalaje / Packing							Butech
	PZ	M2	KG	CJ	M2	KG	
59,6 x 150	3	2,68	47	20	53,64	942	Fr-one n / One-flex Prem.
Deco	2	1,79	31	28	50,06	879	Fr-one n / One-flex Prem.


Valores aproximados / Approximated values



Treccia Natural 59,6 cm x 150 cm
Deco Treccia Natural 59,6 cm x 150 cm

TRECCIA

Revestimiento
Wall tile Deco



Treccia Yute

59,6 cm x 150 cm x 1 cm / 24" x 59" 100314035 G278
Combinaciones infinitas / Más de 10 gráficas diferentes empaquetadas aleatoriamente / Infinite combinations / More than 10 different random patterns randomly packaged
Butech: Colorstuk Rapid Beige 100236808



Deco Treccia Yute

59,6 cm x 150 cm x 1 cm / 24" x 59" 100320060 G279
Patrones de colocación recomendados / Composición vertical / Decorado compuesto por 2 imágenes A y B / La apariencia del panel conformado dependerá del número de piezas instaladas / Recommended laying patterns / Vertical layout / Decoration composed of 2 images A & B / The final appearance of the formed panel will depend on the number of pieces installed
Butech: Colorstuk Rapid Beige 100236808

Efecto textura
Texture look

Monoporosa rectificado
Rectified

Embalaje / Packing							Butech
	PZ	M2	KG	CJ	M2	KG	
59,6 x 150	3	2,68	47	20	53,64	942	Fr-one n / One-flex Prem.
Deco	2	1,79	31	28	50,06	879	Fr-one n / One-flex Prem.

Valores aproximados / Approximated values

- 404 ANTIQUE
- 407 BAENA
- 409 BARCELONA
- 411 BOMBAY
- 413 DECO HANNOVER
- 415 DECO HARLEM
- 416 DOVER ANTIQUE
- 418 MARBELLA
- 421 TRIANA

Efecto hidráulico
Hydraulic pattern look

ANTIQUÉ

Pavimento
Floor tile



Antique Acero

59,6 cm x 59,6 cm x 0,85 cm / 24" x 24" L 100324841 G359

Butech: Colorstuk Rapid Manhattan 100236464

6 decorados distintos aleatorios / 6 different random patterns



Antique Black

59,6 cm x 59,6 cm x 0,85 cm / 24" x 24" L 100324851 G359

Butech: Colorstuk Rapid Black 100236475

6 decorados distintos aleatorios / 6 different random patterns



Antique Silver

59,6 cm x 59,6 cm x 0,85 cm / 24" x 24" L 100324844 G359

Butech: Colorstuk Rapid Cemento 100236449

10 decorados distintos aleatorios / 10 different random patterns

Embalaje / Packing							
Modelo / Model	PZ	M2	KG	CJ	M2	KG	Butech
Antique L	5	1,78	36	32	56,84	1161	Fr-one n / One-flex Prem.
Valores aproximados / Approximated values							

ANTIQUÉ

Revestimiento
Wall tile



Antique Blue

33,3 cm x 100 cm x 0,92 cm / 13" x 40" 100291171 G271

Butech: Colorstuk Rapid Cemento 100236449

4 decorados distintos aleatorios / 4 different random patterns

Gres porcelanato rectificado / Color masa
Rectified porcelain tiles / Coloured biscuit



Efecto hidráulico
Hydraulic pattern look

Monoporosa rectificado
Rectified

Embalaje / Packing							
Modelo / Model	PZ	M2	KG	CJ	M2	KG	Butech
Antique	5	1,66	27	44	73,28	1178	Fr-one n / One-flex Prem.
Valores aproximados / Approximated values							



Baena 59,6 cm x 59,6 cm

BAENA

Pavimento
Floor tile



Baena

59,6 cm x 59,6 cm x 0,85 cm / 24" x 24"
Butech: Colorstuk Rapid Manhattan

L 100324933 G359
100236464

Efecto hidráulico
Hydraulic pattern look

Gres porcelanato rectificado / Color masa
Rectified porcelain tiles / Coloured biscuit

Embalaje / Packing

Modelo / Model	PZ	M2	KG	CJ	M2	KG	Butech
Baena L	5	1,78	36	32	56,83	1138	Fr-one n / One-flex Prem.

Valores aproximados / Approximated values



Barcelon B 59,6 cm x 59,6 cm

BARCELONA



Pavimento
Floor tile



Barcelona B

59,6 cm x 59,6 cm x 0,85 cm / 24" x 24"
Butech: Colorstuk Rapid Cemento

L 100324818 G359
100236449



Barcelona C

59,6 cm x 59,6 cm x 0,85 cm / 24" x 24"
Butech: Colorstuk Rapid Antracita

L 100324819 G359
100236481



Barcelona D

59,6 cm x 59,6 cm x 0,85 cm / 24" x 24"
Butech: Colorstuk Rapid Gris

L 100324823 G359
100236834

8 decorados distintos aleatorios / 8 different random patterns

Efecto hidráulico
Hydraulic pattern look

Gres porcelanato rectificado / Color masa
Rectified porcelain tiles / Coloured biscuit

Embalaje / Packing

Modelo / Model	PZ	M2	KG	CJ	M2	KG	Butech
Barcelona L	5	1,78	36	32	56,83	1161	Fr-one n / One-flex Prem.

Valores aproximados / Approximated values



Bombay 45 cm x 120 cm
Nantes Calza 45 cm x 120 cm

BOMBAY

Revestimiento
Wall tile



Bombay Nantes

45 cm x 120 cm x 1,03 cm / 18" x 47"
Butech: Colorstuk Rapid Perla

100240045 G274
100275760

Efecto hidráulico
Hydraulic pattern look

Monoporosa rectificado
Rectified

Embalaje / *Packing*

Modelo / Model	PZ	M2	KG	CJ	M2	KG	Butech
Bombay	3	1,62	26	40	64,80	1041	Fr-one n / One-flex Prem.

Valores aproximados / *Approximated values*



Deco Hannover 59,6 cm x 150 cm

DECO HANNOVER

Revestimiento
Wall tile



Deco Hannover

59,6 cm x 150 cm x 1,1 cm / 24" x 59"

100305932 G278

Butech: Colorstuk Rapid Manhattan

100236464

3 decorados distintos aleatorios / 3 different random patterns

Efecto hidráulico
Hydraulic pattern look

Monoporosa rectificado
Rectified

Embalaje / Packing

Modelo / Model	PZ	M2	KG	CJ	M2	KG	Butech
Deco	3	2,68	55	18	48,28	981	Fr-one n / One-flex Prem.

Valores aproximados / Approximated values



Deco Harlem Caliza 59,6 cm x 59,6 cm
Harlem Caliza 59,6 cm x 59,6 cm

DECO HARLEM

Pavimento
Floor tile



Deco Harlem Acero

59,6 cm x 59,6 cm x 0,85 cm / 24" x 24" L 100328041 G359

Butech: Colorstuk Rapid Manhattan 100236464

8 decorados distintos aleatorios / 8 different random patterns



Deco Harlem Caliza

59,6 cm x 59,6 cm x 0,85 cm / 24" x 24" L 100328042 G359

Butech: Colorstuk Rapid Gris 100236834

8 decorados distintos aleatorios / 8 different random patterns

Efecto hidráulico
Hydraulic pattern look

Gres porcelanato rectificado / Color masa
Rectified porcelain tiles / Coloured biscuit

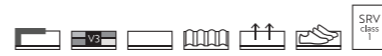
Embalaje / Packing

Modelo / Model	PZ	M2	KG	CJ	M2	KG	Butech
Deco	5	1,78	36	32	56,83	1161	Fr-one n / One-flex Prem.

Valores aproximados / Approximated values

DOVER ANTIQUE

Pavimento
Floor tile
Antique



Dover Antique

59,6 cm x 59,6 cm x 0,85 cm / 24" x 24" L 100324917 G359

Butech: Colorstuk Rapid Cemento 100236449

8 decorados distintos aleatorios / 8 different random patterns

DOVER ANTIQUE

Revestimiento
Wall tile



Dover Antique

33,3 cm x 100 cm x 1,2 cm / 13" x 40"

Butech: Colorstuk Rapid Caemento

6 decorados distintos aleatorios / 6 different random patterns

100292687 G271

100236449

Gres porcelanato rectificado / Color masa
Rectified porcelain tiles / Coloured biscuit

Efecto hidráulico
Hydraulic pattern look

Monoporosa rectificado
Rectified

Embalaje / Packing

Modelo / Model	PZ	M2	KG	CJ	M2	KG	Butech
Antique	5	1,78	36	32	56,84	1130	Fr-one n / One-flex Prem.

Valores aproximados / Approximated values

Embalaje / Packing

Modelo / Model	PZ	M2	KG	CJ	M2	KG	Butech
Antique	5	1,66	26	44	73,28	1138	Fr-one n / One-flex Prem.

Valores aproximados / Approximated values

MARBELLA

Pavimento
Floor tile



Marbella Stone

59,6 cm x 59,6 cm x 0,85 cm / 24" x 24" L 100325129 G359

Butech: Colorstuk Rapid Gris 100236834

3 decorados distintos aleatorios / 3 different random patterns

MARBELLA

Revestimiento
Wall tile



Marbella Blue


45 cm x 120 cm x 1,03 cm / 18" x 47"

100214642 G274

Butech: Colorstuk Rapid Manhattan

100236464

3 decorados distintos aleatorios / 3 different random patterns



Marbella Stone

45 cm x 120 cm x 1,03 cm / 18" x 47"

100214548 G274

33,3 cm x 100 cm x 0,93 cm / 13" x 40"

100292654 G271

Butech: Colorstuk Rapid Gris

100236834

3 decorados distintos aleatorios / 3 different random patterns

Gres porcelanato rectificado / Color masa
Rectified porcelain tiles / Coloured biscuit

Embalaje / Packing

Modelo / Model	PZ	M2	KG	CJ	M2	KG	Butech
Marbella	5	1,78	36	32	56,83	1161	Fr-one n / One-flex Prem.

Valores aproximados / Approximated values

Embalaje / Packing

Modelo / Model	PZ	M2	KG	CJ	M2	KG	Butech
Marbella 45x120	3	1,62	28	40	64,80	1118	Fr-one n / One-flex Prem.
Marbella 33,3x100	5	1,66	27	44	73,26	1127	Fr-one n / One-flex Prem.

Valores aproximados / Approximated values

Efecto hidráulico
Hydraulic pattern look

Monoporosa rectificado
Rectified



Triana 59,6 cm x 59,6 cm

TRIANA

Pavimento
Floor tile



TRIANA

59,6 cm x 59,6 cm x 0,85 cm / 24" x 24"
Butech: Colorstuk Rapid Gris

L 100325568 G359
100236834

Efecto hidráulico
Hydraulic pattern look

Gres porcelanato rectificado / Color masa
Rectified porcelain tiles / Coloured biscuit

Embalaje / Packing

Modelo / Model	PZ	M2	KG	CJ	M2	KG	Butech
Triana L	5	1,78	36	32	56,83	1138	Fr-one n / One-flex Prem.

Valores aproximados / Approximated values

425 BOTTEGA ACERO
427 BOTTEGA CALIZA
429 CANCÚN CALIZA
431 CANCÚN SAND
433 CANCÚN STONE
435 SANTORINI BONE
437 SANTORINI GREY
439 SANTORINI TAUPE
441 SAVANNAH CALIZA
443 SAVANNAH TOPO
445 STARK GREY
447 STARK WHITE
449 AGED CLAY
451 AGED DARK
453 BLUE ROMA
455 FIORI DI BOSCO
457 MONTREAL WHITE
458 ARIA WHITE Bookmatch
463 ARS BEIGE
465 BEIGE VELLUTO
467 CALACATTA ANTICO


469 CALACATTA GOLD
471 CALACATTA GREEN
473 EMERALD GREEN
474 GLEM WHITE Bookmatch
479 LIEM DARK
481 LIEM GREY
483 NERO VELLUTO
485 *NEW NUIT*
487 NYLO NOIR
489 OROBICO DARK
490 PAONAZZO BIONDO
Bookmatch
495 VENDOME
497 CADORE ARCE
499 CADORE WENGE
501 EWOOD CAMEL
503 OXIDE BROWN
505 MOON WHITE



Bottega Acero Nature 120 cm x 270 cm
 Bottega Acero 120 cm x 120 cm

BOTTEGA ACERO

Pavimento & Revestimiento
 Floor & Wall tile Xlight





Bottega Acero Nature

120 cm x 270 cm x 0,6 cm / 47" x 106"		100332601	G2500
* 120 cm x 270 cm x 0,6 cm / 47" x 106"	1	100332178	G2700
* 120 cm x 270 cm x 0,6 cm / 47" x 106"	2	100332201	G2700
* 120 cm x 270 cm x 0,6 cm / 47" x 106"	3	100332179	G2700
* 120 cm x 270 cm x 0,6 cm / 47" x 106"	4	100332202	G2700
* 120 cm x 270 cm x 0,6 cm / 47" x 106"	5	100332210	G2700
Butech: Colorstuk Rapid Cemento		100236449	

Efecto cemento
 Concrete look

Porcelánico técnico / Color masa
 Technical porcelain / Coloured biscuit

Embalaje / Packing							
Modelo / Model	PZ	M2	KG	CJ	M2	KG	Butech
120 x 270	1	3,24	51	22	71,29	1112	One-flex Prem./ Super-flex s2
Valores aproximados / Approximated values							

* Elección de gráficas opcional
 * Optional pattern selection

Versatilidad de gráficas
 Pattern Versatility



Bottega Caliza Nature 120 cm x 270 cm
Bottega Caliza 120 cm x 120 cm

BOTTEGA CALIZA

Pavimento & Revestimiento
Floor & Wall tile Xlight



Efecto cemento
Concrete look

Bottega Caliza Nature

120 cm x 270 cm x 0,6 cm / 47" x 106"		100332602	G2500
* 120 cm x 270 cm x 0,6 cm / 47" x 106"	1	100332186	G2700
* 120 cm x 270 cm x 0,6 cm / 47" x 106"	2	100332187	G2700
* 120 cm x 270 cm x 0,6 cm / 47" x 106"	3	100332188	G2700
* 120 cm x 270 cm x 0,6 cm / 47" x 106"	4	100332192	G2700
* 120 cm x 270 cm x 0,6 cm / 47" x 106"	5	100332203	G2700
Butech: Colorstuk Rapid Beige		100236808	

Porcelánico técnico / Color masa
Technical porcelain / Coloured biscuit

Embalaje / Packing

Modelo / Model	PZ	M2	KG	CJ	M2	KG	Butech
120 x 270	1	3,24	51	22	71,29	1112	One-flex Prem./ Super-flex s2

Valores aproximados / Approximated values

* Elección de gráficas opcional
* Optional pattern selection

Versatilidad de gráficas
Pattern Versatility

CANCÚN CALIZA

Pavimento & Revestimiento
Floor & Wall tile Xlight



Cancún Caliza Nature



120 cm x 270 cm x 0,6 cm / 47" x 106"		100355446	G2511
* 120 cm x 270 cm x 0,6 cm / 47" x 106"	1	100355477	G2711
* 120 cm x 270 cm x 0,6 cm / 47" x 106"	2	100355478	G2711
* 120 cm x 270 cm x 0,6 cm / 47" x 106"	3	100355479	G2711
* 120 cm x 270 cm x 0,6 cm / 47" x 106"	4	100355480	G2711
Butech: Colorstuk Rapid Perla		100275760	

Efecto cemento
Concrete look

Porcelánico técnico / Color masa
Technical porcelain / Coloured biscuit

Cancún Caliza Nature 120 cm x 270 cm

Embalaje / Packing

Modelo / Model					Butech
	PZ	M2 KG	CJ	M2 KG	
120 x 270	1	3,24 51	22	71,29 1112	One-flex Prem./ Super-flex S2

Valores aproximados / Approximated values

* Elección de gráficas opcional
* Optional pattern selection

Versatilidad de gráficas
Pattern Versatility



Cancún Sand Nature 120 cm x 270 cm
 Cancún Sand Nature 120 cm x 120 cm

CANCÚN SAND

Pavimento & Revestimiento
 Floor & Wall tile Xlight





Cancún Sand Nature

120 cm x 270 cm x 0,6 cm / 47" x 106"		100355450	G2511
* 120 cm x 270 cm x 0,6 cm / 47" x 106"	1	100355484	G2711
* 120 cm x 270 cm x 0,6 cm / 47" x 106"	2	100355485	G2711
* 120 cm x 270 cm x 0,6 cm / 47" x 106"	3	100355486	G2711
* 120 cm x 270 cm x 0,6 cm / 47" x 106"	4	100355487	G2711
Butech: Colorstuk Rapid Marfil		100236794	

Efecto cemento
 Concrete look

Porcelánico técnico / Color masa
 Technical porcelain / Coloured biscuit

Embalaje / Packing							
Modelo / Model	PZ	M2	KG	CJ	M2	KG	Butech
120 x 270	1	3,24	51	22	71,29	1112	One-flex Prem./ Super-flex s2
Valores aproximados / Approximated values							

* Elección de gráficas opcional
 * Optional pattern selection

Versatilidad de gráficas
 Pattern Versatility



Cancún Stone Nature 120 cm x 270 cm

CANCÚN STONE

Pavimento & Revestimiento
Floor & Wall tile Xlight





Cancún Stone Nature

120 cm x 270 cm x 0,6 cm / 47" x 106"		100356125	G2511
* 120 cm x 270 cm x 0,6 cm / 47" x 106"	1	100356129	G2711
* 120 cm x 270 cm x 0,6 cm / 47" x 106"	2	100356130	G2711
* 120 cm x 270 cm x 0,6 cm / 47" x 106"	3	100356131	G2711
* 120 cm x 270 cm x 0,6 cm / 47" x 106"	4	100356132	G2711
Butech: Colorstuk Rapid Gris		100236834	

Efecto cemento
Concrete look

Porcelánico técnico / Color masa
Technical porcelain / Coloured biscuit

Embalaje / Packing							
Modelo / Model	PZ	M2	KG	CJ	M2	KG	Butech
120 x 270	1	3,24	51	22	71,29	1112	One-flex Prem./ Super-flex s2
Valores aproximados / Approximated values							

* Elección de gráficas opcional
* Optional pattern selection

Versatilidad de gráficas
Pattern Versatility



Santorini Bone Nature 120 cm x 270 cm
Santorini Bone 120 cm x 120 cm

SANTORINI BONE

Pavimento & Revestimiento
Floor & Wall tile Xlight





Santorini Bone Nature

120 cm x 270 cm x 0,6 cm / 47" x 106"		100364017	G2511
* 120 cm x 270 cm x 0,6 cm / 47" x 106"	1	100364362	G2711
* 120 cm x 270 cm x 0,6 cm / 47" x 106"	2	100364363	G2711
Butech: Colorstuk Rapid Gris		100236834	
Butech: Colorstuk Rapid Perla		100275760	

Efecto cemento
Concrete look

Porcelánico técnico / Color masa
Technical porcelain / Coloured biscuit

Embalaje / Packing							
Modelo / Model	PZ	M2	KG	CJ	M2	KG	Butech
120 x 270	1	3,24	51	22	71,29	1112	One-flex Prem./ Super-flex s2
Valores aproximados / Approximated values							

* Elección de gráficas opcional
* Optional pattern selection

Continuidad gráfica infinita horizontal
Versatilidad de gráficas
Infinite horizontal continuous design
Pattern Versatility



Santorini Grey Nature 120 cm x 270 cm
Santorini Grey 120 cm x 120 cm

SANTORINI GREY

Pavimento & Revestimiento
Floor & Wall tile Xlight



Santorini Grey Nature

120 cm x 270 cm x 0,6 cm / 47" x 106"		100355430	G2511
* 120 cm x 270 cm x 0,6 cm / 47" x 106"	1	100355463	G2711
* 120 cm x 270 cm x 0,6 cm / 47" x 106"	2	100355464	G2711
Butech: Colorstuk Especial Nacaré		100238235	

Embalaje / Packing						
Modelo / Model	PZ	M2	KG	CJ	M2	KG
120 x 270	1	3,24	51	22	71,29	1112
Valores aproximados / Approximated values						

*Elección de gráficas opcional
*Optional pattern selection

Continuidad gráfica infinita horizontal
Versatilidad de gráficas
Infinite horizontal continuous design
Pattern Versatility

Efecto cemento
Concrete look

Porcelánico técnico / Color masa
Technical porcelain / Coloured biscuit

SANTORINI TAUPE



Pavimento & Revestimiento
Floor & Wall tile Xlight



Santorini Taupe Nature

120 cm x 270 cm x 0,6 cm / 47" x 106"		100355434	G2511
* 120 cm x 270 cm x 0,6 cm / 47" x 106"	1	100355465	G2711
* 120 cm x 270 cm x 0,6 cm / 47" x 106"	2	100355466	G2711
Butech: Colorstuk Rapid Marfil		100236794	

Santorini Taupe Nature 120 cm x 270 cm
Santorini Taupe 120 cm x 120 cm

Embalaje / Packing							
Modelo / Model	PZ	M2	KG	CJ	M2	KG	Butech
120 x 270	1	3,24	51	22	71,29	1112	One-flex Prem./ Super-flex s2
Valores aproximados / Approximated values							

* Elección de gráficas opcional
* Optional pattern selection

Continuidad gráfica infinita horizontal
Versatilidad de gráficas
Infinite horizontal continuous design
Pattern Versatility


Efecto cemento
Concrete look

Porcelánico técnico / Color masa
Technical porcelain / Coloured biscuit



SAVANNAH CALIZA

Pavimento & Revestimiento
Floor & Wall tile Xlight



Savannah Caliza Nature

120 cm x 270 cm x 0,6 cm / 47" x 106"		100355438	G2501
* 120 cm x 270 cm x 0,6 cm / 47" x 106"	1	100355468	G2701
* 120 cm x 270 cm x 0,6 cm / 47" x 106"	2	100355470	G2701
* 120 cm x 270 cm x 0,6 cm / 47" x 106"	3	100355471	G2701
* 120 cm x 270 cm x 0,6 cm / 47" x 106"	4	100355472	G2701
Butech: Colorstuk Rapid Caliza		100331788	

Efecto cemento
Concrete look

Porcelánico técnico / Color masa
Technical porcelain / Coloured biscuit

Savannah Caliza Nature 120 cm x 270 cm
Savannah Caliza 120 cm x 120 cm


Embalaje / Packing

Modelo / Model	PZ	M2	KG	CJ	M2	KG	Butech
120 x 270	1	3,24	51	22	71,29	1112	One-flex Prem./ Super-flex s2

Valores aproximados / Approximated values

* Elección de gráficas opcional
* Optional pattern selection


Versatilidad de gráficas
Pattern Versatility



Savannah Topo Nature 120 cm x 270 cm
Savannah Topo 120 cm x 120 cm

SAVANNAH TOPO

Pavimento & Revestimiento
Floor & Wall tile Xlight



Savannah Topo Nature

120 cm x 270 cm x 0,6 cm / 47" x 106"		100355442	G2501
* 120 cm x 270 cm x 0,6 cm / 47" x 106"	1	100355473	G2701
* 120 cm x 270 cm x 0,6 cm / 47" x 106"	2	100355474	G2701
* 120 cm x 270 cm x 0,6 cm / 47" x 106"	3	100355475	G2701
* 120 cm x 270 cm x 0,6 cm / 47" x 106"	4	100355476	G2701
Butech: Colorstuk Rapid Manhattan		100236464	

Efecto cemento
Concrete look

Porcelánico técnico / Color masa
Technical porcelain / Coloured biscuit

Embalaje / Packing

Modelo / Model	PZ	M2	KG	CJ	M2	KG	Butech
120 x 270	1	3,24	51	22	71,29	1112	One-flex Prem./ Super-flex s2

Valores aproximados / Approximated values

* Elección de gráficas opcional
* Optional pattern selection

Versatilidad de gráficas
Pattern Versatility



Stark Grey Nature 120 cm x 270 cm
 Stark Grey Nature 120 cm x 120 cm

STARK GREY

Pavimento & Revestimiento
 Floor & Wall tile Xlight



Stark Grey Nature

120 cm x 270 cm x 0,6 cm / 47" x 106"
 120 cm x 120 cm x 0,6 cm / 47" x 47"
 Butech: Colorstuk Rapid Manhattan

100339804 G2506
 100339677 G2532
 100236464

Efecto cemento
 Concrete look

Porcelánico técnico / Color masa
 Technical porcelain / Coloured biscuit

Embalaje / Packing

Modelo / Model	PZ	M2	KG	CJ	M2	KG	Butech
120 x 270	1	3,24	51	22	71,29	1112	One-flex Prem./Super-flex s2
120 x 120	2	2,88	48	28	80,65	1345	One-flex Prem./Super-flex s2

Valores aproximados / Approximated values

STARK WHITE

Pavimento & Revestimiento
Floor & Wall tile Xlight



Stark White Nature

120 cm x 270 cm x 0,6 cm / 47" x 106"

100332265 G2506

120 cm x 120 cm x 0,6 cm / 47" x 47"

100331171 G2532

Butech: Colorstuk Rapid Gris

100236834

Stark White Nature 120 cm x 270 cm
Stark White Nature 120 cm x 120 cm

Embalaje / Packing

Modelo / Model	PZ	M2	KG	CJ	M2	KG	Butech
120 x 270	1	3,24	51	22	71,29	1112	One-flex Prem./ Super-flex s2
120 x 120	2	2,88	44	28	80,65	1272	One-flex Prem./ Super-flex s2

Valores aproximados / Approximated values

Efecto cemento
Concrete look

Porcelánico técnico / Color masa
Technical porcelain / Coloured biscuit



Aged Clay Nature 120 cm x 270 cm
 Aged Clay Nature 120 cm x 120 cm

AGED CLAY

Pavimento & Revestimiento
 Floor & Wall tile Xlight





Aged Clay Nature

120 cm x 270 cm x 0,6 cm / 47" x 106"		100332128	G2500
* 120 cm x 270 cm x 0,6 cm / 47" x 106"	1	100332136	G2700
* 120 cm x 270 cm x 0,6 cm / 47" x 106"	2	100332129	G2700
* 120 cm x 270 cm x 0,6 cm / 47" x 106"	3	100332158	G2700
* 120 cm x 270 cm x 0,6 cm / 47" x 106"	4	100332159	G2700
120 cm x 120 cm x 0,6 cm / 47" x 47"		100331050	G2527
59,6 cm x 120 cm x 0,6 cm / 24" x 47"		100338750	G2540
Butech: Colorstuk Rapid Marfil		100236794	

Efecto piedra
 Stone look

Porcelánico técnico / Color masa
 Technical porcelain / Coloured biscuit

Embalaje / Packing

Modelo / Model							Butech
	PZ	M2	KG	CJ	M2	KG	
120 x 270	1	3,24	51	22	71,29	1112	One-flex Prem./ Superflex s2
120 x 120	2	2,88	46	28	80,65	1288	One-flex Prem./ Superflex s2
59,6 x 120	3	2,14	32	30	64,36	996	One-flex Prem./ Superflex s2

Valores aproximados / Approximated values

* Elección de gráficas opcional
 * Optional pattern selection


Versatilidad de gráficas
 Pattern Versatility



Aged Dark Nature 120 cm x 270 cm
 Aged Dark Nature 120 cm x 120 cm
 Aged Clay Nature 120 cm x 270 cm

AGED DARK

Pavimento & Revestimiento
 Floor & Wall tile Xlight



Aged Dark Nature

120 cm x 270 cm x 0,6 cm / 47" x 106"		100332600	G2500
* 120 cm x 270 cm x 0,6 cm / 47" x 106"	1	100332169	G2700
* 120 cm x 270 cm x 0,6 cm / 47" x 106"	2	100332200	G2700
* 120 cm x 270 cm x 0,6 cm / 47" x 106"	3	100332157	G2700
* 120 cm x 270 cm x 0,6 cm / 47" x 106"	4	100332183	G2700
120 cm x 120 cm x 0,6 cm / 47" x 47"		100331035	G2527
59,6 cm x 120 cm x 0,6 cm / 24" x 47"		100338777	G2540
Butech: Colorstuk Rapid Antracita		100236794	

Efecto piedra
 Stone look

Porcelánico técnico / Color masa
 Technical porcelain / Coloured biscuit

Embalaje / Packing

Modelo / Model	PZ			CJ			Butech
	M2	KG	M2	M2	KG		
120 x 270	1	3,24	51	22	71,29	1112	One-flex Prem./ Superflex s2
120 x 120	2	2,88	46	28	80,65	1288	One-flex Prem./ Superflex s2
59,6 x 120	3	2,14	32	30	64,36	996	One-flex Prem./ Superflex s2

Valores aproximados / Approximated values

* Elección de gráficas opcional
 * Optional pattern selection

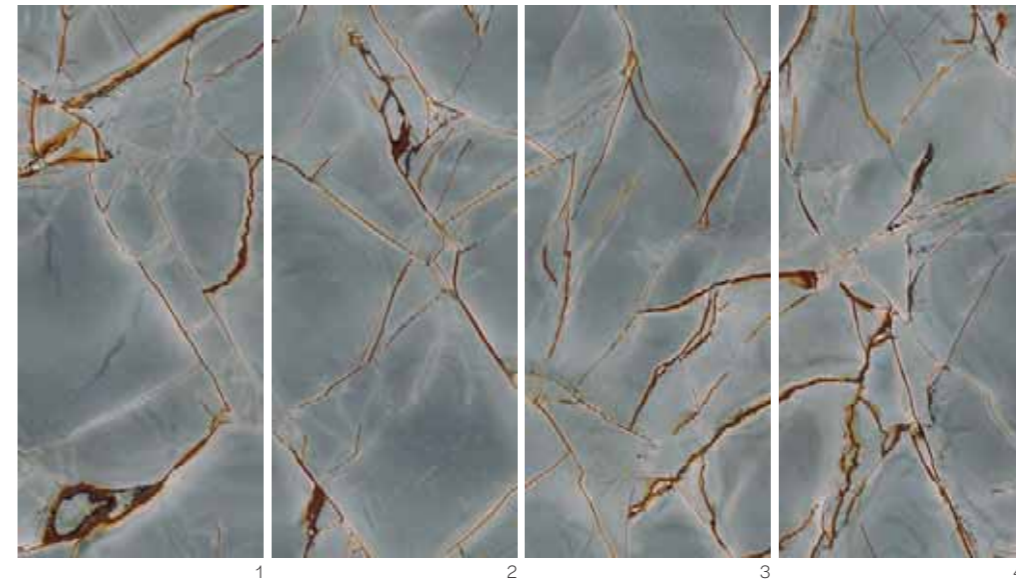
Versatilidad de gráficas
 Pattern Versatility



Blue Roma Polished 120 cm x 270 cm

BLUE ROMA

Pavimento & Revestimiento
Floor & Wall tile Xlight



Blue Roma Polished

120 cm x 270 cm x 0,6 cm / 47" x 106"		100332617	G2505
* 120 cm x 270 cm x 0,6 cm / 47" x 106"	1	100332450	G2705
* 120 cm x 270 cm x 0,6 cm / 47" x 106"	2	100332434	G2705
* 120 cm x 270 cm x 0,6 cm / 47" x 106"	3	100332435	G2705
* 120 cm x 270 cm x 0,6 cm / 47" x 106"	4	100332442	G2705
120 cm x 120 cm x 0,6 cm / 47" x 47"		100331077	G2531
59,6 cm x 120 cm x 0,6 cm / 24" x 47"		100338789	G2544
Butech: Colorstuk Rapid Cemento		100236449	

Blue Roma Silk

120 cm x 270 cm x 0,6 cm / 47" x 106"		100332618	G2505
* 120 cm x 270 cm x 0,6 cm / 47" x 106"	1	100332446	G2705
* 120 cm x 270 cm x 0,6 cm / 47" x 106"	2	100332437	G2705
* 120 cm x 270 cm x 0,6 cm / 47" x 106"	3	100332452	G2705
* 120 cm x 270 cm x 0,6 cm / 47" x 106"	4	100332438	G2705
120 cm x 120 cm x 0,6 cm / 47" x 47"		100331081	G2531
59,6 cm x 120 cm x 0,6 cm / 24" x 47"		100338799	G2544
Butech: Colorstuk Rapid Cemento		100236449	

Embalaje / Packing

Modelo / Model	PZ	M2	KG	CJ	M2	KG	Butech
120 x 270	1	3,24	51	22	71,29	1112	One-flex Prem./ Superflex s2
120 x 120	2	2,88	46	28	80,65	1288	One-flex Prem./ Superflex s2
59,6 x 120	3	2,14	32	30	64,36	996	One-flex Prem./ Superflex s2

Valores aproximados / Approximated values

* Elección de gráficas opcional
* Optional pattern selection

Continuidad gráfica infinita
Versatilidad de gráficas
Infinite continuous design
Pattern Versatility

Efecto piedra
Stone look

Porcelánico técnico / Color masa
Technical porcelain / Coloured biscuit

FIORI DI BOSCO

Pavimento & Revestimiento
Floor & Wall tile Xlight



Fiori di Bosco Nature 120 cm x 270 cm



Fiori di Bosco Nature

120 cm x 270 cm x 0,6 cm / 47" x 106"		100332605	G2501
* 120 cm x 270 cm x 0,6 cm / 47" x 106"	1	100332215	G2701
* 120 cm x 270 cm x 0,6 cm / 47" x 106"	2	100332225	G2701
* 120 cm x 270 cm x 0,6 cm / 47" x 106"	3	100332196	G2701
* 120 cm x 270 cm x 0,6 cm / 47" x 106"	4	100332197	G2701
* 120 cm x 270 cm x 0,6 cm / 47" x 106"	5	100332216	G2701
120 cm x 120 cm x 0,6 cm / 47" x 47"		100331051	G2528
59,6 cm x 120 cm x 0,6 cm / 24" x 47"		100338815	G2541
Butech: Colorstuk Rapid Manhattan		100236464	

Fiori di Bosco Silk

120 cm x 270 cm x 0,6 cm / 47" x 106"		100332625	G2504
* 120 cm x 270 cm x 0,6 cm / 47" x 106"	1	100332479	G2704
* 120 cm x 270 cm x 0,6 cm / 47" x 106"	2	100332493	G2704
* 120 cm x 270 cm x 0,6 cm / 47" x 106"	3	100332500	G2704
* 120 cm x 270 cm x 0,6 cm / 47" x 106"	4	100332468	G2704
* 120 cm x 270 cm x 0,6 cm / 47" x 106"	5	100332501	G2704
120 cm x 120 cm x 0,6 cm / 47" x 47"		100331095	G2530
59,6 cm x 120 cm x 0,6 cm / 24" x 47"		100338749	G2543
Butech: Colorstuk Rapid Manhattan		100236464	

Fiori di Bosco Polished

120 cm x 270 cm x 0,6 cm / 47" x 106"		100332624	G2504
* 120 cm x 270 cm x 0,6 cm / 47" x 106"	1	100332491	G2704
* 120 cm x 270 cm x 0,6 cm / 47" x 106"	2	100332492	G2704
* 120 cm x 270 cm x 0,6 cm / 47" x 106"	3	100332476	G2704
* 120 cm x 270 cm x 0,6 cm / 47" x 106"	4	100332477	G2704
* 120 cm x 270 cm x 0,6 cm / 47" x 106"	5	100332478	G2704
120 cm x 120 cm x 0,6 cm / 47" x 47"		100331094	G2530
59,6 cm x 120 cm x 0,6 cm / 24" x 47"		100338738	G2543
Butech: Colorstuk Rapid Manhattan		100236464	

Embalaje / Packing

Modelo / Model	PZ	M2	KG	CJ	M2	KG	Butech
120 x 270	1	3,24	51	22	71,29	1112	One-flex Prem./ Superflex s2
120 x 120	2	2,88	46	28	80,65	1288	One-flex Prem./ Superflex s2
59,6 x 120	3	2,14	32	30	64,36	996	One-flex Prem./ Superflex s2

Valores aproximados / Approximated values

* Elección de gráficas opcional
* Optional pattern selection

Versatilidad de gráficas
Pattern Versatility

Efecto piedra
Stone look


Porcelánico técnico / Color masa
Technical porcelain / Coloured biscuit



Montreal White Texture 120 cm x 270 cm

MONTREAL WHITE

Pavimento & Revestimiento
Floor & Wall tile Xlight



Montreal White Texture

120 cm x 270 cm x 0,6 cm / 47" x 106"		100332612	G2501
* 120 cm x 270 cm x 0,6 cm / 47" x 106"	1	100332279	G2701
* 120 cm x 270 cm x 0,6 cm / 47" x 106"	2	100332292	G2701
* 120 cm x 270 cm x 0,6 cm / 47" x 106"	3	100332293	G2701
* 120 cm x 270 cm x 0,6 cm / 47" x 106"	4	100332283	G2701
Butech: Colorstuk Rapid Gris		100236834	
Butech: Colorstuk Rapid Perla		100275760	

Montreal White Nature

120 cm x 120 cm x 0,6 cm / 47" x 47"		100331102	G2528
Butech: Colorstuk Rapid Gris		100236834	
Butech: Colorstuk Rapid Perla		100275760	

Efecto piedra
Stone look

Porcelánico técnico / Color masa
Technical porcelain / Coloured biscuit

Embalaje / Packing							
Modelo / Model	PZ	M2	KG	CJ	M2	KG	Butech
120 x 270	1	3,24	51	22	71,29	1112	One-flex Prem./ Super-flex s2
120 x 120	2	2,88	46	28	80,65	1288	One-flex Prem./ Super-flex s2

Valores aproximados / Approximated values


*Elección de gráficas opcional
*Optional pattern selection

Versatilidad de gráficas
Pattern Versatility


ARIA WHITE

Pavimento & Revestimiento
Floor & Wall tile


Xlight / Bookmatch



Aria White Bookmatch Nature

120 cm x 270 cm x 0,6 cm / 47" x 106"	A	100332594	G2501	
120 cm x 270 cm x 0,6 cm / 47" x 106"	B	100332595	G2501	
Butech: Colorstuk Rapid Blanco		100236463		

Aria White Bookmatch Polished

120 cm x 270 cm x 0,6 cm / 47" x 106"	A	100332660	G2504	
120 cm x 270 cm x 0,6 cm / 47" x 106"	B	100332661	G2504	
Butech: Colorstuk Rapid Blanco		100236463		

Diferentes desarrollos simétricos combinando la posición de 2 a 4 piezas distintas (diseños horizontales y verticales de hasta 6m) / Different symmetrical developments combining the position of 2 or 4 different pieces (horizontal and vertical designs up to 6m).



Aria White Nature

120 cm x 270 cm x 0,6 cm / 47" x 106"		100332593	G2501	
* 120 cm x 270 cm x 0,6 cm / 47" x 106"	1	100332138	G2701	
* 120 cm x 270 cm x 0,6 cm / 47" x 106"	2	100332163	G2701	
* 120 cm x 270 cm x 0,6 cm / 47" x 106"	3	100332180	G2701	
* 120 cm x 270 cm x 0,6 cm / 47" x 106"	4	100332172	G2701	
* 120 cm x 270 cm x 0,6 cm / 47" x 106"	5	100332137	G2701	
120 cm x 120 cm x 0,6 cm / 47" x 47"		100331044	G2528	
Butech: Colorstuk Rapid Blanco		100236463		

Aria White Polished

120 cm x 270 cm x 0,6 cm / 47" x 106"		100332599	G2504	
* 120 cm x 270 cm x 0,6 cm / 47" x 106"	1	100332387	G2704	
* 120 cm x 270 cm x 0,6 cm / 47" x 106"	2	100332414	G2704	
* 120 cm x 270 cm x 0,6 cm / 47" x 106"	3	100332421	G2704	
* 120 cm x 270 cm x 0,6 cm / 47" x 106"	4	100332415	G2704	
* 120 cm x 270 cm x 0,6 cm / 47" x 106"	5	100332430	G2704	
120 cm x 120 cm x 0,6 cm / 47" x 47"		100331073	G2530	
Butech: Colorstuk Rapid Blanco		100236463		

Embalaje / Packing

Modelo / Model	PZ	M2	KG	CJ	M2	KG	Butech
120 x 270	1	3,24	51	22	71,29	1112	One-flex Prem./ Super-flex s2
120 x 120	2	2,88	46	28	80,65	1288	One-flex Prem./ Super-flex s2

Valores aproximados / Approximated values

* Elección de gráficas opcional
* Optional pattern selection

Continuidad gráfica infinita horizontal
Versatilidad de gráficas
Infinite horizontal continuous design
Pattern Versatility

Efecto mármol
Marble look

Porcelánico técnico / Color masa
Technical porcelain / Coloured biscuit



Aria White Polished 120 cm x 270 cm
Aria White Bookmatch Polished 120 cm x 270 cm
Aria White Polished 120 cm x 120 cm

Efecto mármol
Marble look

Porcelánico técnico / Color masa
Technical porcelain / Coloured biscuit



Ars Beige Nature 120 cm x 270 cm
 Ars Beige Nature 120 cm x 120 cm

ARS BEIGE

Pavimento & Revestimiento
 Floor & Wall tile Xlight



Ars Beige Nature

120 cm x 270 cm x 0,6 cm / 47" x 106"		100339790	G2501
* 120 cm x 270 cm x 0,6 cm / 47" x 106"	1	100339793	G2701
* 120 cm x 270 cm x 0,6 cm / 47" x 106"	2	100339794	G2701
* 120 cm x 270 cm x 0,6 cm / 47" x 106"	3	100339795	G2701
* 120 cm x 270 cm x 0,6 cm / 47" x 106"	4	100339796	G2701
120 cm x 120 cm x 0,6 cm / 47" x 47"		100339671	G2528
Butech: Colorstuk Rapid Marfil		100236794	

Ars Beige Polished

120 cm x 270 cm x 0,6 cm / 47" x 106"		100339797	G2505
* 120 cm x 270 cm x 0,6 cm / 47" x 106"	1	100339800	G2705
* 120 cm x 270 cm x 0,6 cm / 47" x 106"	2	100339801	G2705
* 120 cm x 270 cm x 0,6 cm / 47" x 106"	3	100339802	G2705
* 120 cm x 270 cm x 0,6 cm / 47" x 106"	4	100339803	G2705
120 cm x 120 cm x 0,6 cm / 47" x 47"		100339674	G2530
Butech: Colorstuk Rapid Marfil		100236794	

Efecto mármol
 Marble look

Porcelánico técnico / Color masa
 Technical porcelain / Coloured biscuit

Embalaje / Packing

Modelo / Model	PZ	M2	KG	CJ	M2	KG	Butech
120 x 270	1	3,24	51	22	71,29	1112	One-flex Prem./ Superflex s2
120 x 120	2	2,88	46	28	80,65	1288	One-flex Prem./ Superflex s2

Valores aproximados / Approximated values

*Elección de gráficas opcional
 *Optional pattern selection

Versatilidad de gráficas
 Pattern Versatility



Beige Velluto Polished 120 cm x 270 cm
 Beige Velluto Polished 120 cm x 120 cm

BEIGE VELLUTO

Pavimento & Revestimiento
 Floor & Wall tile Xlight



Beige Velluto Polished

120 cm x 270 cm x 0,6 cm / 47" x 106"		100355458	G2515
* 120 cm x 270 cm x 0,6 cm / 47" x 106"	1	100355496	G2715
* 120 cm x 270 cm x 0,6 cm / 47" x 106"	2	100355497	G2715
* 120 cm x 270 cm x 0,6 cm / 47" x 106"	3	100355498	G2715
* 120 cm x 270 cm x 0,6 cm / 47" x 106"	4	100355499	G2715
120 cm x 120 cm x 0,6 cm / 47" x 47"		100355501	G2537
Butech: Colorstuk Especial Beech		100204254	

Embalaje / Packing							Butech
Modelo / Model	PZ	M2	KG	CJ	M2	KG	
120 x 270	1	3,24	51	22	71,29	1112	One-flex Prem./ Super-flex s2
120 x 120	2	2,88	46	28	80,65	1288	One-flex Prem./ Super-flex s2
Valores aproximados / Approximated values							

* Elección de gráficas opcional
 * Optional pattern selection

Continuidad gráfica infinita
 Versatilidad de gráficas
 Infinite continuous design
 Pattern Versatility

Efecto mármol
 Marble look

Porcelánico técnico / Color masa
 Technical porcelain / Coloured biscuit



Calacatta Antico Nature 120 cm x 120 cm

CALACATTA ANTICO

Pavimento & Revestimiento
Floor & Wall tile Xlight



Calacatta Antico Nature

120 cm x 120 cm x 0,6 cm / 47" x 47"
Butech: Colorstuk Especial Nacaré

100355507 G2529
100238235



Calacatta Antico Polished

120 cm x 120 cm x 0,6 cm / 47" x 47"
Butech: Colorstuk Especial Nacaré

100355504 G2531
100238235



Efecto mármol
Marble look

Porcelánico técnico / Color masa
Technical porcelain / Coloured biscuit

Embalaje / Packing

Modelo / Model	PZ	M2	KG	CJ	M2	KG	Butech
120 x 120	2	2,88	46	28	80,65	1288	One-flex Prem./ Superflex s2

Valores aproximados / Approximated values



*Elección de gráficas opcional
*Optional pattern selection

Versatilidad de gráficas
Pattern Versatility



Calacatta Gold Silk 120 cm x 270 cm

CALACATTA GOLD

Pavimento & Revestimiento
Floor & Wall tile Xlight



Calacatta Gold Nature

120 cm x 270 cm x 0,6 cm / 47" x 106"		100332579	G2501
* 120 cm x 270 cm x 0,6 cm / 47" x 106"	1	100332177	G2701
* 120 cm x 270 cm x 0,6 cm / 47" x 106"	2	100332193	G2701
* 120 cm x 270 cm x 0,6 cm / 47" x 106"	3	100332220	G2701
* 120 cm x 270 cm x 0,6 cm / 47" x 106"	4	100332221	G2701
120 cm x 120 cm x 0,6 cm / 47" x 47"		100331027	G2528
59,6 cm x 120 cm x 0,6 cm / 24" x 47"		100338822	G2541
Butech: Colorstuk Rapid Marfil		100236794	

Calacatta Gold Polished

120 cm x 270 cm x 0,6 cm / 47" x 106"		100332619	G2504
* 120 cm x 270 cm x 0,6 cm / 47" x 106"	1	100332439	G2704
* 120 cm x 270 cm x 0,6 cm / 47" x 106"	2	100332453	G2704
* 120 cm x 270 cm x 0,6 cm / 47" x 106"	3	100332454	G2704
* 120 cm x 270 cm x 0,6 cm / 47" x 106"	4	100332427	G2704
120 cm x 120 cm x 0,6 cm / 47" x 47"		100331067	G2530
59,6 cm x 120 cm x 0,6 cm / 24" x 47"		100338807	G2543
Butech: Colorstuk Rapid Marfil		100236794	

Calacatta Gold Silk

120 cm x 270 cm x 0,6 cm / 47" x 106"		100332620	G2504
* 120 cm x 270 cm x 0,6 cm / 47" x 106"	1	100332428	G2704
* 120 cm x 270 cm x 0,6 cm / 47" x 106"	2	100332460	G2704
* 120 cm x 270 cm x 0,6 cm / 47" x 106"	3	100332461	G2704
* 120 cm x 270 cm x 0,6 cm / 47" x 106"	4	100332448	G2704
120 cm x 120 cm x 0,6 cm / 47" x 47"		100331028	G2530
59,6 cm x 120 cm x 0,6 cm / 24" x 47"		100338787	G2543
Butech: Colorstuk Rapid Marfil		100236794	

Embalaje / Packing

Modelo / Model	PZ	M2	KG	CJ	M2	KG	Butech
120 x 270	1	3,24	51	22	71,29	1112	One-flex Prem./ Superflex s2
120 x 120	2	2,88	46	28	80,65	1288	One-flex Prem./ Superflex s2
59,6 x 120	3	2,14	32	30	64,36	996	One-flex Prem./ Superflex s2

Valores aproximados / Approximated values

* Elección de gráficas opcional
* Optional pattern selection

Continuidad gráfica infinita
Versatilidad de gráficas
Infinite continuous design
Pattern Versatility

Efecto mármol
Marble look


Porcelánico técnico / Color masa
Technical porcelain / Coloured biscuit

CALACATTA GREEN

Pavimento & Revestimiento
Floor & Wall tile Xlight



Calacatta Green Silk 120 cm x 270 cm



Calacatta Green Polished

120 cm x 270 cm x 0,6 cm / 47" x 106"		100332621	G2505
* 120 cm x 270 cm x 0,6 cm / 47" x 106"	1	100332463	G2705
* 120 cm x 270 cm x 0,6 cm / 47" x 106"	2	100332464	G2705
* 120 cm x 270 cm x 0,6 cm / 47" x 106"	3	100332455	G2705
* 120 cm x 270 cm x 0,6 cm / 47" x 106"	4	100332470	G2705
* 120 cm x 270 cm x 0,6 cm / 47" x 106"	5	100332429	G2705
120 cm x 120 cm x 0,6 cm / 47" x 47"		100331093	G2531
59,6 cm x 120 cm x 0,6 cm / 24" x 47"		100338808	G2544
Butech: Colorstuk Rapid Gris		100236834	

Calacatta Green Silk

120 cm x 270 cm x 0,6 cm / 47" x 106"		100332622	G2505
* 120 cm x 270 cm x 0,6 cm / 47" x 106"	1	100332456	G2705
* 120 cm x 270 cm x 0,6 cm / 47" x 106"	2	100332480	G2705
* 120 cm x 270 cm x 0,6 cm / 47" x 106"	3	100332471	G2705
* 120 cm x 270 cm x 0,6 cm / 47" x 106"	4	100332481	G2705
* 120 cm x 270 cm x 0,6 cm / 47" x 106"	5	100332472	G2705
120 cm x 120 cm x 0,6 cm / 47" x 47"		100331076	G2531
59,6 cm x 120 cm x 0,6 cm / 24" x 47"		100338820	G2544
Butech: Colorstuk Rapid Gris		100236834	

Embalaje / Packing

Modelo / Model	PZ	M2	KG	CJ	M2	KG	Butech
120 x 270	1	3,24	51	22	71,29	1112	One-flex Prem./ Superflex s2
120 x 120	2	2,88	46	28	80,65	1288	One-flex Prem./ Superflex s2
59,6 x 120	3	2,14	32	30	64,36	996	One-flex Prem./ Superflex s2

Valores aproximados / Approximated values

* Elección de gráficas opcional
* Optional pattern selection

Continuidad gráfica infinita
Versatilidad de gráficas
Infinite continuous design
Pattern Versatility

Efecto mármol
Marble look


Porcelánico técnico / Color masa
Technical porcelain / Coloured biscuit



Emerald Green Polished 120 cm x 270 cm

EMERALD GREEN

Pavimento & Revestimiento
Floor & Wall tile Xlight



Emerald Green Polished

120 cm x 270 cm x 0,6 cm / 47" x 106"		100332623	G2505
* 120 cm x 270 cm x 0,6 cm / 47" x 106"	1	100332458	G2705
* 120 cm x 270 cm x 0,6 cm / 47" x 106"	2	100332474	G2705
* 120 cm x 270 cm x 0,6 cm / 47" x 106"	3	100332475	G2705
* 120 cm x 270 cm x 0,6 cm / 47" x 106"	4	100332459	G2705
* 120 cm x 270 cm x 0,6 cm / 47" x 106"	5	100332466	G2705
120 cm x 120 cm x 0,6 cm / 47" x 47"		100331091	G2531
59,6 cm x 120 cm x 0,6 cm / 24" x 47"		100338821	G2544
Butech: Colorstuk Rapid Antracita		100236481	

Efecto mármol
Marble look

Porcelánico técnico / Color masa
Technical porcelain / Coloured biscuit

Embalaje / Packing

Modelo / Model							Butech
	PZ	M2	KG	CJ	M2	KG	
120 x 270	1	3,24	51	22	71,29	1112	One-flex Prem./ Superflex s2
120 x 120	2	2,88	46	28	80,65	1288	One-flex Prem./ Superflex s2
59,6 x 120	3	2,14	32	30	64,36	996	One-flex Prem./ Superflex s2

Valores aproximados / Approximated values

* Elección de gráficas opcional
* Optional pattern selection

Continuidad gráfica horizontal infinita
Versatilidad de gráficas
Infinite horizontal continuous design
Pattern Versatility


GLEM WHITE

Pavimento & Revestimiento
Floor & Wall tile


Xlight / Bookmatch



Glem White Bookmatch Nature

120 cm x 270 cm x 0,6 cm / 47" x 106"	A	100332597	G2501	
120 cm x 270 cm x 0,6 cm / 47" x 106"	B	100332598	G2501	
Butech: Colorstuk Rapid Blanco		100236463		

Glem White Bookmatch Polished

120 cm x 270 cm x 0,6 cm / 47" x 106"	A	100332663	G2504	
120 cm x 270 cm x 0,6 cm / 47" x 106"	B	100332664	G2504	
Butech: Colorstuk Rapid Blanco		100236463		

Diferentes desarrollos simétricos combinando la posición de 2 a 4 piezas distintas (diseños horizontales y verticales de hasta 6m) / Different symmetrical developments combining the position of 2 or 4 different pieces (horizontal and vertical designs up to 6m).



Glem White Nature

120 cm x 270 cm x 0,6 cm / 47" x 106"		100332596	G2501	
* 120 cm x 270 cm x 0,6 cm / 47" x 106"	1	100332227	G2701	
* 120 cm x 270 cm x 0,6 cm / 47" x 106"	2	100332228	G2701	
* 120 cm x 270 cm x 0,6 cm / 47" x 106"	3	100332198	G2701	
* 120 cm x 270 cm x 0,6 cm / 47" x 106"	4	100332199	G2701	
* 120 cm x 270 cm x 0,6 cm / 47" x 106"	5	100332230	G2701	
120 cm x 120 cm x 0,6 cm / 47" x 47"		100331042	G2528	
59,6 cm x 120 cm x 0,6 cm / 24" x 47"		100338726	G2541	
Butech: Colorstuk Rapid Blanco		100236463		

Glem White Polished

120 cm x 270 cm x 0,6 cm / 47" x 106"		100332662	G2504	
* 120 cm x 270 cm x 0,6 cm / 47" x 106"	1	100332510	G2704	
* 120 cm x 270 cm x 0,6 cm / 47" x 106"	2	100332511	G2704	
* 120 cm x 270 cm x 0,6 cm / 47" x 106"	3	100332482	G2704	
* 120 cm x 270 cm x 0,6 cm / 47" x 106"	4	100332483	G2704	
* 120 cm x 270 cm x 0,6 cm / 47" x 106"	5	100332484	G2704	
120 cm x 120 cm x 0,6 cm / 47" x 47"		100331078	G2530	
59,6 cm x 120 cm x 0,6 cm / 24" x 47"		100335990	G2543	
Butech: Colorstuk Rapid Blanco		100236463		

Embalaje / Packing

Modelo / Model	PZ	M2	KG	CJ	M2	KG	Butech
120 x 270	1	3,24	51	22	71,29	1112	One-flex Prem./ Superflex s2
120 x 120	2	2,88	46	28	80,65	1288	One-flex Prem./ Superflex s2
59,6 x 120	3	2,14	32	30	64,36	996	One-flex Prem./ Superflex s2

Valores aproximados / Approximated values

* Elección de gráficas opcional
* Optional pattern selection


Continuidad gráfica
Versatilidad de gráficas
Continuous design
Pattern Versatility

Efecto mármol
Marble look

Porcelánico técnico / Color masa
Technical porcelain / Coloured biscuit



Glem White Polished 120 cm x 270 cm
Glem White Polished 120 cm x 120 cm






Liem Dark Nature 120 cm x 270 cm

LIEM DARK

Pavimento & Revestimiento
Floor & Wall tile Xlight



Efecto mármol
Marble look

Liem Dark Nature

120 cm x 270 cm x 0,6 cm / 47" x 106"		100332608	G2501
* 120 cm x 270 cm x 0,6 cm / 47" x 106"	1	100332253	G2701
* 120 cm x 270 cm x 0,6 cm / 47" x 106"	2	100332254	G2701
* 120 cm x 270 cm x 0,6 cm / 47" x 106"	3	100332244	G2701
* 120 cm x 270 cm x 0,6 cm / 47" x 106"	4	100332245	G2701
* 120 cm x 270 cm x 0,6 cm / 47" x 106"	5	100332246	G2701
120 cm x 120 cm x 0,6 cm / 47" x 47"		100331052	G2528
Butech: Colorstuk Rapid Negro		100236475	

Liem Dark Polished

120 cm x 270 cm x 0,6 cm / 47" x 106"		100332632	G2505
* 120 cm x 270 cm x 0,6 cm / 47" x 106"	1	100332508	G2705
* 120 cm x 270 cm x 0,6 cm / 47" x 106"	2	100332532	G2705
* 120 cm x 270 cm x 0,6 cm / 47" x 106"	3	100332519	G2705
* 120 cm x 270 cm x 0,6 cm / 47" x 106"	4	100332533	G2705
* 120 cm x 270 cm x 0,6 cm / 47" x 106"	5	100332531	G2705
120 cm x 120 cm x 0,6 cm / 47" x 47"		100331100	G2530
Butech: Colorstuk Rapid Negro		100236475	

Porcelánico técnico / Color masa
Technical porcelain / Coloured biscuit

Embalaje / Packing

Modelo / Model	PZ	M2	KG	CJ	M2	KG	Butech
120 x 270	1	3,24	51	22	71,29	1112	One-flex Prem./ Super-flex s2
120 x 120	2	2,88	46	28	80,65	1288	One-flex Prem./ Super-flex s2

Valores aproximados / Approximated values

*Elección de gráficas opcional
*Optional pattern selection

Versatilidad de gráficas
Pattern Versatility



Liem Grey Nature 120 cm x 270 cm
Liem Grey Nature 120 cm x 120 cm

LIEM GREY

Pavimento & Revestimiento
Floor & Wall tile Xlight



Efecto mármol
Marble look

Liem Grey Nature

120 cm x 270 cm x 0,6 cm / 47" x 106"		100332609	G2501
* 120 cm x 270 cm x 0,6 cm / 47" x 106"	1	100332271	G2701
* 120 cm x 270 cm x 0,6 cm / 47" x 106"	2	100332272	G2701
* 120 cm x 270 cm x 0,6 cm / 47" x 106"	3	100332247	G2701
* 120 cm x 270 cm x 0,6 cm / 47" x 106"	4	100332248	G2701
* 120 cm x 270 cm x 0,6 cm / 47" x 106"	5	100332255	G2701
120 cm x 120 cm x 0,6 cm / 47" x 47"		100331101	G2528
59,6 cm x 120 cm x 0,6 cm / 24" x 47"		100338765	G2541
Butech: Colorstuk Rapid Antracita		100236481	

Porcelánico técnico / Color masa
Technical porcelain / Coloured biscuit

Embalaje / Packing

Modelo / Model	PZ	M2	KG	CJ	M2	KG	Butech
120 x 270	1	3,24	51	22	71,29	1112	One-flex Prem./ Superflex s2
120 x 120	2	2,88	46	28	80,65	1288	One-flex Prem./ Superflex s2
59,6 x 120	3	2,14	32	30	64,36	996	One-flex Prem./ Superflex s2

Valores aproximados / Approximated values

* Elección de gráficas opcional
* Optional pattern selection

Versatilidad de gráficas
Pattern Versatility



Nero Velluto Polished 120 cm x 270 cm

NERO VELLUTO

Pavimento & Revestimiento
Floor & Wall tile Xlight



Nero Velluto Polished

120 cm x 270 cm x 0,6 cm / 47" x 106"		100348280	G2515
* 120 cm x 270 cm x 0,6 cm / 47" x 106"	1	100348333	G2715
* 120 cm x 270 cm x 0,6 cm / 47" x 106"	2	100348334	G2715
* 120 cm x 270 cm x 0,6 cm / 47" x 106"	3	100348335	G2715
* 120 cm x 270 cm x 0,6 cm / 47" x 106"	4	100348336	G2715
120 cm x 120 cm x 0,6 cm / 47" x 47"		100348298	G2537
Butech: Colorstuk Rapid Antracita		100236481	

Embalaje / Packing							Butech
Modelo / Model	PZ	M2	KG	CJ	M2	KG	
120 x 270	1	3,24	51	22	71,29	1112	One-flex Prem./ Super-flex s2
120 x 120	2	2,88	46	28	80,65	1288	One-flex Prem./ Super-flex s2
Valores aproximados / Approximated values							

* Elección de gráficas opcional
* Optional pattern selection

Continuidad gráfica infinita
Versatilidad de gráficas
Infinite continuous design
Pattern Versatility

Efecto mármol
Marble look


Porcelánico técnico / Color masa
Technical porcelain / Coloured biscuit



Nuit Polished 120 cm x 270 cm

NEW NUIT

Pavimento & Revestimiento
Floor & Wall tile Xlight



Nuit Polished

120 cm x 270 cm x 0,6 cm / 47" x 106"		100364385	G2515
* 120 cm x 270 cm x 0,6 cm / 47" x 106"	1	100364410	G2715
* 120 cm x 270 cm x 0,6 cm / 47" x 106"	2	100364411	G2715
* 120 cm x 270 cm x 0,6 cm / 47" x 106"	3	100364412	G2715
* 120 cm x 270 cm x 0,6 cm / 47" x 106"	4	100364413	G2715
* 120 cm x 270 cm x 0,6 cm / 47" x 106"	5	100364414	G2715
120 cm x 120 cm x 0,6 cm / 47" x 47"		100364401	G2537
Butech: Colorstuk Rapid Cemento		100236449	

Efecto mármol
Marble look

Porcelánico técnico / Color masa
Technical porcelain / Coloured biscuit

Embalaje / Packing							Butech
Modelo / Model	PZ	M2	KG	CJ	M2	KG	
120 x 270	1	3,24	51	22	71,29	1112	One-flex Prem./ Super-flex s2
120 x 120	2	2,88	46	28	80,65	1288	One-flex Prem./ Super-flex s2

Valores aproximados / Approximated values

* Elección de gráficas opcional
* Optional pattern selection


Continuidad gráfica horizontal infinita
Versatilidad de gráficas
Infinite horizontal continuous design
Pattern Versatility



Nylo Noir Polished 120 cm x 270 cm

NYLO NOIR

Pavimento & Revestimiento
Floor & Wall tile Xlight



Nylo Noir Polished

120 cm x 270 cm x 0,6 cm / 47" x 106"		100332628	G2505
* 120 cm x 270 cm x 0,6 cm / 47" x 106"	1	100332557	G2705
* 120 cm x 270 cm x 0,6 cm / 47" x 106"	2	100332539	G2705
* 120 cm x 270 cm x 0,6 cm / 47" x 106"	3	100332570	G2705
* 120 cm x 270 cm x 0,6 cm / 47" x 106"	4	100332561	G2705
120 cm x 120 cm x 0,6 cm / 47" x 47"		100331104	G2531
Butech: Colorstuk Rapid Antracita		100236481	

Efecto mármol
Marble look

Porcelánico técnico / Color masa
Technical porcelain / Coloured biscuit

Embalaje / Packing							Butech
Modelo / Model	PZ	M2	KG	CJ	M2	KG	
120 x 270	1	3,24	51	22	71,29	1112	One-flex Prem./ Super-flex s2
120 x 120	2	2,88	46	28	80,65	1288	One-flex Prem./ Super-flex s2
Valores aproximados / Approximated values							

*Elección de gráficas opcional
*Optional pattern selection

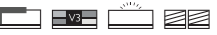
Versatilidad de gráficas
Pattern Versatility



Orobico Dark Polished 120 cm x 270 cm

OROBICO DARK

Pavimento & Revestimiento
Floor & Wall tile Xlight



Orobico Dark Polished

120 cm x 270 cm x 0,6 cm / 47" x 106"		100332629	G2505
* 120 cm x 270 cm x 0,6 cm / 47" x 106"	1	100332562	G2705
* 120 cm x 270 cm x 0,6 cm / 47" x 106"	2	100332545	G2705
* 120 cm x 270 cm x 0,6 cm / 47" x 106"	3	100332558	G2705
* 120 cm x 270 cm x 0,6 cm / 47" x 106"	4	100332563	G2705
* 120 cm x 270 cm x 0,6 cm / 47" x 106"	5	100332559	G2705
120 cm x 120 cm x 0,6 cm / 47" x 47"		100331111	G2531
59,6 cm x 120 cm x 0,6 cm / 24" x 47"		100338791	G2544
Butech: Colorstuk Rapid Antracita		100236481	

Efecto mármol
Marble look

Porcelánico técnico / Color masa
Technical porcelain / Coloured biscuit

Embalaje / Packing

Modelo / Model	PZ	M2	KG	CJ	M2	KG	Butech
120 x 270	1	3,24	51	22	71,29	1112	One-flex Prem./ Superflex s2
120 x 120	2	2,88	46	28	80,65	1288	One-flex Prem./ Superflex s2
59,6 x 120	3	2,14	32	30	64,36	996	One-flex Prem./ Superflex s2

Valores aproximados / Approximated values

*Elección de gráficas opcional
*Optional pattern selection

Continuidad gráfica infinita
Versatilidad de gráficas
Infinite continuous design
Pattern Versatility

PAONAZZO BIONDO

Pavimento & Revestimiento
Floor & Wall tile

Xlight / Bookmatch



Paonazzo Biondo Bookmatch Polished

120 cm x 270 cm x 0,6 cm / 47" x 106"	A	100332666	G2505
120 cm x 270 cm x 0,6 cm / 47" x 106"	B	100332667	G2505
Butech: Colorstuk Rapid Blanco		100236463	

Paonazzo Biondo Bookmatch Silk

120 cm x 270 cm x 0,6 cm / 47" x 106"	A	100332669	G2505
120 cm x 270 cm x 0,6 cm / 47" x 106"	B	100332670	G2505
Butech: Colorstuk Rapid Cemento		100236449	

Diferentes desarrollos simétricos combinando la posición de 2 a 4 piezas distintas (diseños horizontales y verticales de hasta 6m) / Different symmetrical developments combining the position of 2 or 4 different pieces (horizontal and vertical designs up to 6m).



Paonazzo Biondo Polished

120 cm x 270 cm x 0,6 cm / 47" x 106"		100332665	G2505
* 120 cm x 270 cm x 0,6 cm / 47" x 106"	1	100332590	G2705
* 120 cm x 270 cm x 0,6 cm / 47" x 106"	2	100332573	G2705
* 120 cm x 270 cm x 0,6 cm / 47" x 106"	3	100332574	G2705
* 120 cm x 270 cm x 0,6 cm / 47" x 106"	4	100332565	G2705
* 120 cm x 270 cm x 0,6 cm / 47" x 106"	5	100332583	G2705
120 cm x 120 cm x 0,6 cm / 47" x 47"		100331132	G2531
59,6 cm x 120 cm x 0,6 cm / 24" x 47"		100338801	G2544
Butech: Colorstuk Rapid Blanco		100236463	

Paonazzo Biondo Silk

120 cm x 270 cm x 0,6 cm / 47" x 106"		100332668	G2505
* 120 cm x 270 cm x 0,6 cm / 47" x 106"	1	100332567	G2705
* 120 cm x 270 cm x 0,6 cm / 47" x 106"	2	100332584	G2705
* 120 cm x 270 cm x 0,6 cm / 47" x 106"	3	100332568	G2705
* 120 cm x 270 cm x 0,6 cm / 47" x 106"	4	100332585	G2705
* 120 cm x 270 cm x 0,6 cm / 47" x 106"	5	100332591	G2705
120 cm x 120 cm x 0,6 cm / 47" x 47"		100331160	G2531
59,6 cm x 120 cm x 0,6 cm / 24" x 47"		100338794	G2544
Butech: Colorstuk Rapid Gris		100236834	

Embalaje / Packing

Modelo / Model	PZ	M2	KG	CJ	M2	KG	Butech
120 x 270	1	3,24	51	22	71,29	1112	One-flex Prem./ Superflex s2
120 x 120	2	2,88	46	28	80,65	1288	One-flex Prem./ Superflex s2
59,6 x 120	3	2,14	32	30	64,36	996	One-flex Prem./ Superflex s2


Valores aproximados / Approximated values

* Elección de gráficas opcional
* Optional pattern selection

Continuidad gráfica horizontal infinita
Versatilidad de gráficas
Infinite horizontal continuous design
Pattern Versatility

Efecto mármol
Marble look

Porcelánico técnico / Color masa
Technical porcelain / Coloured biscuit



Paonazzo Biondo Bookmatch Polished 120 cm x 270 cm



Vendome Polished 120 cm x 270 cm

VENDOME

Pavimento & Revestimiento
Floor & Wall tile Xlight



Vendome Nature

120 cm x 270 cm x 0,6 cm / 47" x 106"		100348288	G2511
* 120 cm x 270 cm x 0,6 cm / 47" x 106"	1	100348349	G2711
* 120 cm x 270 cm x 0,6 cm / 47" x 106"	2	100348350	G2711
* 120 cm x 270 cm x 0,6 cm / 47" x 106"	3	100348351	G2711
* 120 cm x 270 cm x 0,6 cm / 47" x 106"	4	100348352	G2711
120 cm x 120 cm x 0,6 cm / 47" x 47"		100348304	G2538
Butech: Colorstuk Rapid Gris		100236834	

Vendome Polished

120 cm x 270 cm x 0,6 cm / 47" x 106"		100348284	G2514
* 120 cm x 270 cm x 0,6 cm / 47" x 106"	1	100348345	G2714
* 120 cm x 270 cm x 0,6 cm / 47" x 106"	2	100348346	G2714
* 120 cm x 270 cm x 0,6 cm / 47" x 106"	3	100348347	G2714
* 120 cm x 270 cm x 0,6 cm / 47" x 106"	4	100348348	G2714
120 cm x 120 cm x 0,6 cm / 47" x 47"		100348301	G2536
Butech: Colorstuk Rapid Gris		100236834	

Embalaje / Packing

Modelo / Model	PZ	M2	KG	CJ	M2	KG	Butech
120 x 270	1	3,24	51	22	71,29	1112	One-flex Prem./ Superflex s2
120 x 120	2	2,88	46	28	80,65	1288	One-flex Prem./ Superflex s2

Valores aproximados / Approximated values

* Elección de gráficas opcional
* Optional pattern selection

Continuidad gráfica horizontal infinita
Versatilidad de gráficas
Infinite horizontal continuous design
Pattern Versatility

Efecto mármol
Marble look

Porcelánico técnico / Color masa
Technical porcelain / Coloured biscuit



Cadore Arce Nature 120 cm x 270 cm

CADORE ARCE

Pavimento & Revestimiento
Floor & Wall tile Xlight



Cadore Arce Nature

120 cm x 270 cm x 0,6 cm / 47" x 106"		100348292	G2511
* 120 cm x 270 cm x 0,6 cm / 47" x 106"	1	100348353	G2711
* 120 cm x 270 cm x 0,6 cm / 47" x 106"	2	100348354	G2711
* 120 cm x 270 cm x 0,6 cm / 47" x 106"	3	100348355	G2711
Butech: Colorstuk Especial Oak		100204255	

Embalaje / Packing						
Modelo / Model	PZ	M2	KG	CJ	M2	KG
120 x 270	1	3,24	51	22	71,29	1112
Valores aproximados / Approximated values						

* Elección de gráficas opcional
* Optional pattern selection

Continuidad gráfica infinita
Versatilidad de gráficas
Infinite continuous design
Pattern Versatility

Efecto madera
Wood look

Porcelánico técnico / Color masa
Technical porcelain / Coloured biscuit



Cadore Wenge Nature 120 cm x 270 cm

CADORE WENGE

Pavimento & Revestimiento
Floor & Wall tile Xlight





Cadore Wenge Nature

120 cm x 270 cm x 0,6 cm / 47" x 106"		100355454	G2511
* 120 cm x 270 cm x 0,6 cm / 47" x 106"	1	100355489	G2711
* 120 cm x 270 cm x 0,6 cm / 47" x 106"	2	100355490	G2711
* 120 cm x 270 cm x 0,6 cm / 47" x 106"	3	100355491	G2711
Butech: Colorstuk Rapid Tabaco		100236823	


Efecto madera
Wood look

Porcelánico técnico / Color masa
Technical porcelain / Coloured biscuit

Embalaje / Packing							
Modelo / Model	PZ	M2	KG	CJ	M2	KG	Butech
120 x 270	1	3,24	51	22	71,29	1112	One-flex Prem./ Super-flex s2
Valores aproximados / Approximated values							

* Elección de gráficas opcional
* Optional pattern selection

Continuidad gráfica infinita
Versatilidad de gráficas
Infinite continuous design
Pattern Versatility



Ewood Camel Nature 120 cm x 270 cm

EWOOD CAMEL

Pavimento & Revestimiento
Floor & Wall tile Xlight



Ewood Camel Nature

120 cm x 270 cm x 0,6 cm / 47" x 106"		100332603	G2500
* 120 cm x 270 cm x 0,6 cm / 47" x 106"	1	100332206	G2700
* 120 cm x 270 cm x 0,6 cm / 47" x 106"	2	100332222	G2700
* 120 cm x 270 cm x 0,6 cm / 47" x 106"	3	100332207	G2700
* 120 cm x 270 cm x 0,6 cm / 47" x 106"	4	100332194	G2700
Butech: Colorstuk Especial Iroko		100243281	

Efecto madera
Wood look

Porcelánico técnico / Color masa
Technical porcelain / Coloured biscuit

Embalaje / Packing							
Modelo / Model	PZ	M2	KG	CJ	M2	KG	Butech
120 x 270	1	3,24	51	22	71,29	1112	One-flex Prem./ Super-flex s2
Valores aproximados / Approximated values							

* Elección de gráficas opcional
* Optional pattern selection

Versatilidad de gráficas
Pattern Versatility



Oxide Brown Nature 120 cm x 270 cm

OXIDE BROWN

Pavimento & Revestimiento
Floor & Wall tile Xlight





Oxide Brown Nature

120 cm x 270 cm x 0,6 cm / 47" x 106"		100332614	G2500
* 120 cm x 270 cm x 0,6 cm / 47" x 106"	1	100332301	G2700
* 120 cm x 270 cm x 0,6 cm / 47" x 106"	2	100332286	G2700
* 120 cm x 270 cm x 0,6 cm / 47" x 106"	3	100332287	G2700
* 120 cm x 270 cm x 0,6 cm / 47" x 106"	4	100332296	G2700
120 cm x 120 cm x 0,6 cm / 47" x 47"		100331105	G2527
Butech: Colorstuk Rapid Tabaco		100236823	

Efecto óxido
Oxid look

Porcelánico técnico / Color masa
Technical porcelain / Coloured biscuit

Embalaje / Packing							
Modelo / Model	PZ	M2	KG	CJ	M2	KG	Butech
120 x 270	1	3,24	51	22	71,29	1112	One-flex Prem./ Super-flex s2
120 x 120	2	2,88	46	28	80,65	1288	One-flex Prem./ Super-flex s2
Valores aproximados / Approximated values							

* Elección de gráficas opcional
* Optional pattern selection


Versatilidad de gráficas
Pattern Versatility



Moon White Polished 120 cm x 270 cm

MOON WHITE

Pavimento & Revestimiento
Floor & Wall tile Xlight



Moon White Nature

120 cm x 270 cm x 0,6 cm / 47" x 106"
120 cm x 120 cm x 0,6 cm / 47" x 47"
Butech: Colorstuk Rapid Blanco

100332752 G2501
100331023 G2528
100236463



Moon White Polished

120 cm x 270 cm x 0,6 cm / 47" x 106"
120 cm x 120 cm x 0,6 cm / 47" x 47"
Butech: Colorstuk Rapid Blanco

100332762 G2504
100331084 G2530
100236463



Embalaje / Packing

Modelo / Model	PZ	M2	KG	CJ	M2	KG	Butech
120 x 270	1	3,24	51	22	71,29	1112	One-flex Prem./ Superflex s2
120 x 120	2	2,88	46	28	80,65	1288	One-flex Prem./ Superflex s2

Valores aproximados / Approximated values

*Elección de gráficas opcional
*Optional pattern selection

Continuidad gráfica horizontal infinita
Versatilidad de gráficas
Infinite horizontal continuous design
Pattern Versatility

Efecto monocolor
Solid colour look

Porcelánico técnico / Color masa
Technical porcelain / Coloured biscuit

NUESTRO CATÁLOGO

Our catalogue

DEFINICIÓN DE ICONOS

Icon definition

DOVER 02

Revestimiento
Wall tile

Antique / Belice / Modern Line 04

Dover Acero 05

33,3 cm x 100 cm x 0,92 cm / 13" x 40"
** 1,5 cm x 33,3 cm / 1/4" x 13"
Butech Colorstuck Rapid Gris

100291805 G261
100293585 G77
100236834

Dover Caliza

33,3 cm x 100 cm x 0,92 cm / 13" x 40"
** 1,5 cm x 33,3 cm / 1/4" x 13"
Butech Colorstuck Rapid Gris

100291808 G261
100293591 G77
100236834

Belice Acero 07

33,3 cm x 100 cm x 1,2 cm / 13" x 40"
Butech Colorstuck Rapid Gris

100291849 G271
100236834

Belice Caliza

33,3 cm x 100 cm x 1,2 cm / 13" x 40"
Butech Colorstuck Rapid Gris

100291910 G271
100236834

Modern Line Acero 06

33,3 cm x 100 cm x 1,2 cm / 13" x 40"
Butech Colorstuck Rapid Gris

100291810 G271
100236834

Dover Modern Line Caliza

33,3 cm x 100 cm x 1,2 cm / 13" x 40"
Butech Colorstuck Rapid Gris

100291807 G271
100236834

Dover Antique

33,3 cm x 100 cm x 0,92 cm / 13" x 40"
Butech Colorstuck Rapid CEMENTO
6 decoros distribuidos / 6 different random patterns

100292687 G271
100236449

08

Embalaje / Packing	92	102	102	142	142	162
Modelo / Model	92	102	102	142	142	162
33,3 x 100	5	1,66	26	44	73,28	156
Belice	5	1,66	26	44	73,28	156
Modern Line	4	1,33	25	44	66,60	150
Antique	5	1,66	26	44	73,28	156
Peso / Weight	10	3,33	4	4	10,99	156

** Perfil: Consultar disponibilidad para otros formatos.
 ** Profile: Check availability for other sizes.
 Pavimento combinable: Serie Dover 59,0 cm x 59,0 cm.
 Floor tile combination: Dover serie 24" x 24"

Efecto piedra Stone Look 01

Monopersona rectificada Rectified 03
















09

PORCELANOSA CERAMIC BOOK 2025










133

01	Efecto Look
02	Nombre del producto Product name
03	Descripción del producto Product description
04	Datos técnicos: los modelos vienen acompañados por una serie de iconos, los cuales nos indican datos técnicos de cada modelo. Technical data: Models are presented with a set of icons which give information about the technical characteristics of each product.
05	Despiece Piece
06	Color de junta Joint color

07	Código + Grupo de precios: bajo el nombre del producto aparecen el código SAP y el grupo de precios. Code + Price group: Underneath the name of the product appear the SAP code system and the price group.
08	Embalaje de producto: en cada pié de página se detalla datos de embalaje de los productos que aparecen, tales como: nº piezas por caja, m2 por caja, peso de caja, peso del pallet... Product packing: on each footnote the packaging information appears for the material displayed on the page. Number of pieces per box, sqm per box, per pal, weight...
09	Número de página Page number

-  **RECTIFICADO:** nombre que recibe el acabado de aquellas baldosas mejoradas dimensionalmente tras el proceso de cocción. El mecanizado al que se somete realza igualmente la calidad estética del ambiente formado.
RECTIFIED: name given to the finish of tiles dimensionally after firing. The process enhances the aesthetic quality of the setting created.
-  **MATE:** acabado superficial de aspecto natural, no brillante.
MATT: natural, not shiny, surface finish.
-  **BRILLANTE:** acabado brillante con un alto grado de reflexión a la luz.
GLOSS: shiny surface finish with a high degree of light reflection.
-  **METALIZADO:** acabado superficial que reproduce el aspecto que presentan las superficies metálicas brillantes.
METALLIC: a finish that reproduces shiny metal surface.
-  **BRILLO/MATE:** modelos que debido a su diseño, combinan el acabado superficial de aspecto natural no brillante con zonas brillantes.
GLOSS/MATT: models with a design that combines a natural, non shiny surface finish with shiny patches.
-  **LAPADO:** las baldosas son pulimentadas mecánicamente de forma heterogénea, creando un efecto de mate-brillo muy natural, similar al que se produce en las superficies que tienen un uso continuado en el tiempo.
LAPPATO: the tiles are polished mechanically and unevenly, creating a very natural matt-gloss effect, similar to that seen on surfaces that have become worn over time.
-  **ABRILLANTADO:** acabado superficial, tratado especialmente para dotarlo de un alto brillo.
BRIGHT: specially treated surface finish to ensure a distinctive high-gloss.
-  **LUSTRE BRILLO:** aplicación superficial que dota de alto brillo a una parte o a la totalidad de la decoración de la baldosa, con el fin de remarcar zonas de relieve, dibujos o formas del diseño de la pieza.
GLOSS LUSTER: an application applied to the surface which either brings out part or all of the high gloss in the decoration so that the relief, the pattern or the design of the tile is highlighted.
-  **LUSTRE:** aplicación superficial que dota de brillo a una parte o a la totalidad de la decoración de la baldosa, con el fin de remarcar zonas de relieve, dibujos o formas del diseño de la pieza.
LUSTER: an application applied to the surface which either brings out part or all of the gloss in the decoration so that the relief, the pattern or the design of the tile is highlighted.
-  **PULIDO:** acabado brillante conseguido a través del mecanizado superficial tras la etapa de cocción.
POLISHED: the surface brightness is achieved during the firing process in the kiln.
-  **SILK:** acabado mate con una suave capa que aporta un toque tenue de brillo. Variante que surge de la fusión entre los acabados pulido y natural.
SILK: matte finish with a soft layer that provides a subtle touch of shine. Variant that arises from the fusion between polished and natural finishes.
-  **TEXTURADO:** Superficie con pequeños resaltes que proporcionan un acabado con relieve suave.
TEXTURED FINISH: Surface with small protrusions that provide a smooth relief finish.
-  **RELIEVE:** acabado con resaltes importantes claramente definidos y que aportan sensación de volumen a la superficie.
RELIEF: finish with high and clearly defined ridges, providing volume to the surface.
-  **DIRECCIONALIDAD:** observar la parte trasera de las piezas para su correcta colocación. Colocar las piezas de forma que las flechas apunten siempre hacia arriba.
DIRECTIONALITY: please have a look at the back side of the tile for a proper installation. Arrows should point. Up when fixing the tiles.
-  **CONTINUIDAD GRÁFICA:** Continuidad gráfica horizontal infinita, Continuidad gráfica infinita.
CONTINUOUS DESIGN: Infinite horizontal continuous design, Infinite continuous design.

-  **BOOKMATCH:** Diferentes desarrollos simétricos.
BOOKMATCH: Different symmetrical developments.
-  **ANTISLIP:** textura superficial que minimiza el riesgo al deslizamiento. Acabados suaves que aportan seguridad al caminar.
NON SLIP: Surface texture which minimises the risk of slippage. Smooth finishes that guarantee safe steps.
-  **STEX / RAF:** Cerámica válida para suelos técnicos de exterior. Para baldosas de espesor inferior a 20mm es necesario refuerzo, consultar.
STEX / RAF: Tiles suitable for outdoor raised flooring. For tiles thinner than 20mm, reinforcement is required. Please ask for more information.
-  **PAV. / REV. COMBINABLE:** Avisa que las series disponen de revestimiento o pavimento combinable.
WT / FT MATCHING AVAILABLE: informs that the series have matching floor or wall tiles available.
-  **ECOLÓGICO:** Cerámica sostenible y ecológica.
ECOLOGIC: Sustainable and ecologic tiles.
-  **NECESITA REJUNTADO:** Los modelos identificados con este símbolo, preferentemente mosaicos y complementos, precisan ser rejuntados en toda su superficie.
IT NEEDS TO BE GROUTED: Models with this symbol (mainly mosaics and complementary tile pieces) need to be grouted across the whole surface.
-  **PORCELÁNICO TÉCNICO:** baldosa con un alto grado de compactación, uniforme en aspecto desde el soporte cerámico hasta la decoración y un menor porcentaje de vidrio en la composición respecto a las baldosas convencionales.
TECHNIC PORCELLANIC: tile with a high degree of compaction, uniform in appearance in the ceramic base as well as in the decoration on top and a lower percentage of glaze in the composition compared to conventional tiles.
-  **MANIPULAR CON CUIDADO:** Los productos identificados con este icono precisan que, durante su manipulación y puesta en obra se extremen las precauciones al máximo, evitando roces y golpes.
HANDLE WITH CARE: Maximum care must be taken to avoid knocks or scrapes when handling or installing products indentified with this symbol.
-  **TRANSITO PEATONAL:** divididos en tres niveles: Ligero, Medio e Intenso.
PEDESTRIAN TRAFFIC: divided in three levels: Light, Moderate and Hard.
-  **GRANILLA TECNICA:** aplicación superficial previa de granillas, aplicadas con anterioridad a la cocción y que genera una superficie antideslizante con buena resistencia al desgaste.
TECHNICAL GRAIN: previous surface application of specific granules which is applied prior to the firing process generating a non-slip surface with a optimal wear resistance.
-  **R9**
 $6^\circ \leq \text{Ángulo} \cdot \text{Angle} \leq 10^\circ$
-  **R10**
 $10^\circ < \text{Ángulo} \cdot \text{Angle} \leq 19^\circ$
-  **R11**
 $19^\circ < \text{Ángulo} \cdot \text{Angle} \leq 27^\circ$
-  **R12**
 $27^\circ < \text{Ángulo} \cdot \text{Angle} \leq 35^\circ$
-  **R13**
 $35^\circ \leq \text{Ángulo} \cdot \text{Angle}$
-  **THICKER:** gres porcelánico creado por PORCELANOSA, especialmente indicado para exteriores. 20 mm de espesor y acabado antislip puede instalarse en jardines, espacios públicos, piscinas y terrazas. Todos los modelos THICKER son adecuados para la colocación sobre plots en suelos elevados de exteriores.
THICKER: is the stoneware created by PORCELANOSA, especially suited to outdoor use. Thanks to its 20 mm thick and anti-slip finish, can be installed in gardens, public spaces, swimming pools and terraces. All THICKER floor tiles are suitable for installation over plots as raised outdoor floors.

-  **DESTONIFICADO:** las series identificadas con este icono presentan un diseño general destonificado que puede requerir la conformación de paneles lo suficientemente representativos en número de piezas, como para poder apreciar el grado de variación tonal y de aspecto.
TOPE VARIATIONS: series marked with this icon have a high degree of shade variation. As a result, a board with a tiled surface might be needed to reflect true appearance and shade variation once laid.
-  **V1:** Aspecto uniforme. Todas las piezas de una misma partida son similares.
V1: Uniform appearance. All the pieces from the same production run are similar.
-  **V2:** Variación ligera. Diferencias claramente perceptibles en textura y/o diseño, pero con colores similares.
V2: Slight variation. Clearly distinguishable differences in texture and/or pattern with similar colors.
-  **V3:** Variación moderada. La intensidad del color de cada pieza puede variar significativamente, aunque los colores presentes en una baldosa serán representativos de los colores que cabe esperar en el resto de baldosas.
V3: Moderate variation. While the colors present on a single piece of tile will be indicative of the colors to be expected on other tiles, the amount of color on each piece will vary significantly.
-  **V4:** Variación sustancial. Diferencias de color aleatorias entre unas baldosas y otras, de manera que cada una de ellas puede tener colores completamente distintos de las demás. De este modo, la colocación final será única.
V4: Substantial variation. Random color differences from tile to tile, so that one tile may have totally different colors from that on other tiles. Thus, the final installation will be unique.
-  **“CTE” CÓDIGO TÉCNICO DE LA EDIFICACIÓN / RESISTENCIA AL DESLIZAMIENTO RD:** clasificación de los suelos según su resbalabilidad. El valor de resistencia al deslizamiento “RD”, se determina mediante el ensayo del péndulo descrito en el anexo a de la norma env-12633: 2003.
(CTE) SPANISH BUILDING CODE / RD SLIP RESISTANCE: rating system for flooring depending on its slip resistance. The slip resistance (rd) value is determined using the pendulum test described in appendix a of standard UNE-ENV 12633: 2003.
-  **NANO-KER:** aplicación superficial de nanomateriales previa a la cocción y que aporta un acabado antideslizante de textura agradable al tacto.
NANO-KER: surface application of nanomaterials prior to the firing process which provides a non-slip finish with a gen tile texture to the touch.
-  **COMET**
GLOW DECOARATION
- EFFECTO RESPLANDECIENTE:** Se aplican partículas brillantes en la granillera que varían de intensidad según el ángulo en el que se observa la superficie.
GLOWING EFFECT: Bright particles that are applied to the grits and vary in intensity depending on the angle at which the surface is observed.
-  **ECLIPSE**
PERSPECTIVE RELIEF 3D
- EFFECTO RELIEVE EN PERSPECTIVA:** Se observa el relieve según la inclinación de la luz sobre la superficie y el ángulo de visión.
Convexo: mediante inyector de cola y adhesión de granilla. Cóncavo: mediante incisión de inyector hidrorrepelente. Directo: mediante inyector de esmalte base agua generando capas de volumen 3D.
PERSPECTIVE RELIEF EFFECT: The relief is observed depending on how the light falls upon the surface and the viewing angle. Convex: through glue injector and grit adhesion. Concave: through incision using a hydro-repellent injector. Direct: using a water-based base coat injector to create layers of 3D volume.

INFORMACIÓN

Information

FACHADAS / FACADES

Formato / Size		Formato / Size		Formato / Size		Formato / Size	
40 x 80 rn4	G417	59,6 x 120 rn4	G462	59,6 x 180 rn8	G441	19,3 x 180 rn4 / 29,4 x 180 mll	G462
40 x 80 mll	G437	59,6 x 120 rn6	G467	59,6 x 180 mll	G470	29,4 x 180 rn8	G481
40 x 80 mll + rn4	G447	59,6 x 120 mll / 80 x 80 mll	G479	59,6 x 180 mll + rn8	G486	19,3 x 180 rn8	G491
		59,6 x 120 mll + rn4 ver	G484			29,4 x 180 rn8 + mll	G496
59,6 x 59,6 rn4	G420	59,6 x 120 mll + rn6 hor	G488	19,3 x 120 rn4 / 19,3 x 120 mll	G483	19,3 x 180 rn8 + mll	G498
59,6 x 59,6 mll	G440			19,3 x 120 rn6	G490		
59,6 x 59,6 mll + rn4	G455			19,3 x 120 mll + rn6	G494		
45 x 90 rn4	G432			25 x 150 rn8	G432		
45 x 90 mll	G458			25 x 150 mll	G485		
45 x 90 mll + rn4	G473			25 x 150 mll + rn8	G493		

MALLAS / MESH



Malla cuadrada / Square mesh

Formato y tesela / Size & tessera
31,6 cm x 31,6 cm / 12" x 12"
5 cm x 5 cm / 2" x 2"

G1396



Malla cuadrada / Square mesh

Formato y tesela / Size & tessera
31,6 cm x 31,6 cm / 12" x 12"
2,5 cm x 2,5 cm / 1" x 1"

G1396



Malla hexágono / Hexagon mesh

Formato y tesela / Size & tessera
28,3 cm x 26,5 cm / 12" x 12"
Hexágono lado 4 cm / Hexagon side 1,5"

G1398



Malla espiga / Spike mesh

Formato y tesela / Size & tessera
28,2 cm x 29,2 cm / 12" x 12"
2,5 cm x 9,7 cm / 1" x 3,9"

G1399



Malla mureto / Mureto mesh

Formato y tesela / Size & tessera
32,74 cm x 30 cm / 12" x 12"
2,5 cm x 9,8 cm / 1" x 3,9"

G1397

INFORMACIÓN SOBRE ILUMINACIÓN / LIGHT INFORMATION

El tipo de luz existente en el espacio a revestir resulta fundamental para conseguir la continuidad del tono entre suelo y pared, por lo que se recomienda la utilización de luz blanca, la misma que se emplea en el proceso de igualación realizado en Porcelanosa.

Considering the existing light in a room is essential to achieve continuity between the tone of the wall and the floor. This is why white light is recommended, which is the same one that Porcelanosa applies in its levelling process.



Luz fría / Cold light Luz blanca / Neutral light Luz cálida / Warm light

CERTIFICADOS

Certificates

HUELLA CARBONO CARBON FOOTPRINT



RESIDUO CERO ZERO WASTE



CERTIFICADO ECOLABEL ECOLABEL CERTIFICATE



DAPc EPD



DAPcons®. NTE.005
DAPcons®. NTE.006
DAPcons®. NTE.007
DAPcons®. NTE.008

ISO 14021



ES13/13672

ISO 50001: 2011



ISO 9001: 2015




ISO 14001: 2015



INSTRUCCIONES DE COLOCACIÓN

Baldosas cerámicas



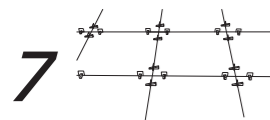
La colocación de cerámica requiere de personal cualificado, con experiencia demostrada y herramientas y útiles adecuados: llanas dentadas, crucetas, mazas de goma, ventosas para la colocación y llanas de goma, esponjas y cubetas para el rejuntado. Revisar previamente la información contenida en los embalajes y respetar escrupulosamente las recomendaciones del fabricante. Evitar dejar las baldosas desencajadas a la intemperie apiladas entre sí, por tiempo prolongado.

Laying ceramic tiles requires qualified personnel with proven experience and the appropriate tools and equipment: notched trowels, spacers, rubber mallets, suction lifters, rubber grout floats, sponges and grout buckets. Check the information on the packaging beforehand and follow the manufacturer's recommendations carefully.



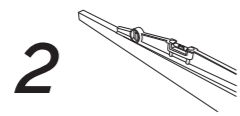
La iluminación del lugar de trabajo ha de ser lo suficientemente intensa como para detectar con facilidad cualquier defecto de colocación, especialmente "cajas" entre baldosas. Se recomienda trabajar con focos eléctricos y una iluminación superior a la de uso.

The working area must be lit sufficiently to easily detect any defects in the installation of the tile, particularly "lipping" between tiles. It is recommended to work with electric spotlights and a higher brightness than usual.



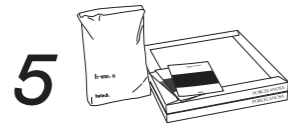
Todas las baldosas cerámicas y en especial las rectificadas, deben manipularse con el máximo cuidado, para evitar su rayado, despuntado o desconchado. Antes de iniciar la colocación, comprobar que la baldosa no presente ningún defecto. Verificar tono y calibrar antes de instalar.

All ceramic tiles, especially rectified tiles, must be handled with the utmost care to avoid scratches, chips and dents. Before you start to lay the tiles, check that they are free from defects. Check the shade and calibre before laying the tile.



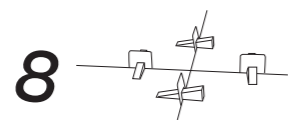
Comprobar que el soporte que se va a revestir sea estable y el fondo de colocación adecuado para la colocación de cerámica: superficie con textura rugosa no disgregable, perfectamente nivelada y sin defectos de planitud. Se recomienda la impermeabilización de ambientes húmedos.

Ensure that the surface you are going to tile is stable and that the substrate is suitable for laying the ceramic tiles: surface with a rough, non-breaking texture, perfectly level and flat. Waterproofing in damp areas is recommended.



Elegir el tipo de adhesivo en función del ambiente y baldosa a revestir. La elección de la baldosa y del adhesivo son críticos en el comportamiento posterior del conjunto. Los factores a tener en cuenta son: tipo de material cerámico, formato de la baldosa, soporte de colocación y destino de uso (tráfico al que va ser sometido, requisitos de seguridad frente a caídas, ...). En los catálogos de PORCELANOSA encontrará referencias para el ámbito de uso y la resistencia al deslizamiento, así como del adhesivo butech recomendado para cada modelo.

Choose the type of adhesive depending on the room and tile to be used. The choice of tile and adhesive are critical to the subsequent overall performance. The factors to be taken into account are: type of ceramic material, tile format, tile substrate and intended use (the traffic it will be subjected to, safety requirements against falls, etc.). In the PORCELANOSA catalogues, you will find references for the area of use and slip resistance, as well as the butech adhesive recommended for each modelments that could damage the surface of the tiles.



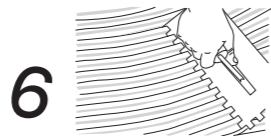
Las juntas de colocación serán de al menos 1,5 mm en colocaciones interiores y 5 mm en pavimentos exteriores. En colocaciones a junta trabada, realizar la colocación a 3/4 de pieza. Se recomienda el uso de crucetas autonivelantes*. * Antes de utilizar el sistema de crucetas antinivelantes, realizar una prueba previa con el tipo de revestimiento o pavimento a colocar y comprobar que durante el proceso de rotura del separador no se daña la baldosa, especialmente en azulejos con relieve o rectificados sin biselar. Consultar las normas de colocación nacionales y respetar el ancho de junta mínimo indicado para el tipo de baldosa e instalación a realizar.

The joints between tiles should be at least 1.5 mm for indoors and 5 mm for outdoors. With staggered joints, offset tiles at 3/4 the length of the tile. The use of self-levelling spacers is recommended. * Before using the self-levelling spacers, test them on the type of floor or wall tile you are laying, and check you won't damage the tiles when breaking them off. This is especially important if you are working with relief tiles or non-bevelled rectified tiles. Consult the national tile installation standards and respect the minimum joint width indicated for the type of tile and installation to be carried out.*



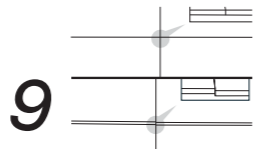
La superficie a revestir debe estar totalmente limpia de polvo o cualquier otra sustancia que pueda perjudicar la adhesión de las baldosas. Para colocaciones específicas (sistemas de calefacción radiante, fachadas con anclajes mecánicos, cerámica en techos ó resolución de parámetros particulares de proyecto) solicitar información concreta adicional para cada situación.

The surface to be tiled should be completely free of dust or any other substance that could impair the bonding of the tiles. For specific tiling projects (radiant heating systems, façades with mechanical anchoring, roof tiles or resolution of particular project parameters), please request additional specific information for each situation.



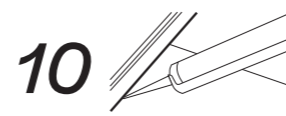
El único sistema de colocación recomendado es la colocación en capa fina y llana dentada. En baldosas con formato superior a 1.000 cm², se recomienda la técnica de doble encolado, con aplicación del adhesivo tanto sobre el soporte como en el dorso de la baldosa cerámica. Es fundamental retirar los restos de material de agarre que puedan quedar sobre la superficie de la baldosa antes de su fraguado, asegurándose de dejar la junta limpia para facilitar las labores de rejuntado. No utilizar herramientas metálicas ni elementos contundentes en operaciones de limpieza que puedan deteriorar la superficie de las baldosas.

The only recommended laying system is the thin-bed method with a notched trowel. For tiles larger than 1,000 cm², back buttering is recommended, with the adhesive being applied to both the substrate and the back of the ceramic tile. It is essential to remove any bonding material remaining on the surface of the tile before it sets, making sure to leave a clean joint to facilitate grouting. When cleaning, do not use metallic tools or blunt elements that could damage the surface of the tiles. Check the shade and calibre before laying the tile.



Respetar las recomendaciones del fabricante en la preparación y utilización de los adhesivos. No aplicar el adhesivo en un espesor final superior al indicado en el saco, comprobar la capacidad humectante del adhesivo y presionar la cerámica sobre el material de agarre mediante un movimiento de vaivén. Distribuir el adhesivo de forma homogénea bajo la baldosa. Espesores diferentes pueden producir defectos tipo "caja" por retracción diferencial del material de agarre. Cuando deba continuarse una colocación a partir de una cerámica ya colocada, estimar la posible retracción y tomar un nivel que la compense.

Always follow the manufacturer's guidelines when preparing and using adhesives. Do not apply the adhesive in a final thickness greater than that indicated on the bag, check the wetting capability of the adhesive and press the ceramic tile onto the bonding material using a back and forth motion. Distribute the adhesive evenly beneath the tile. Uneven thicknesses can cause "lipping" defects due to differential shrinkage of the bonding material. When continuing tiling besides pre-existing ceramic tiles, estimate the possible shrinkage and choose a level to compensate for it.



Las juntas perimetrales estarán presentes en esquinas, cambios de plano del pavimento y cambios de material. Se recomienda cubrir con el zócalo o la propia baldosa y sellar con una masilla elástica. Anchura mínima de la junta: 8mm.

Perimeter joints need to be present at corners, changes of pavement plane and changes of material. Covering with the skirting board or the tile itself and sealing with an elastic putty is recommended. Minimum joint width: 8 mm.



Antes de proceder al rejuntado, revisar que el material de agarre haya endurecido. Retirar los restos de crucetas, limpiar las juntas de colocación en toda su longitud, anchura y profundidad y finalmente, comprobar que no quede humedad en el interior de la junta.

Before grouting, check that the bonding material has set. Remove the remains of the spacers, clean the joints over their entire length, width and depth, and lastly check that there is no moisture left inside the joint.



En zonas de agua se debe utilizar material de rejuntado de naturaleza epoxi y cubrir los encuentros con bañera ó ducha con silicona para evitar filtraciones de agua que generan problemas de absorción y potenciales cambios de tonalidad y expansión por humedad.

In wet areas, epoxy grout should be used and the joints with the bathtub or shower should be sealed using silicone to avoid water seepage causing absorption problems and potential changes in tone and expansion due to damp.

* La técnica de colocación recomendada por PORCELANOSA Grupo y descrita en este documento se ha desarrollado tomando como referencia las directrices marcadas en la Guía de la Baldosa Cerámica, editada por el Instituto Valenciano de la Edificación. En todo caso, consultar las normas nacionales sobre colocación y puesta en servicio de revestimientos cerámicos y seguir sus indicaciones. PORCELANOSA Grupo recomienda materiales de colocación Butech para la instalación de sus productos y declina cualquier responsabilidad si no se siguen las instrucciones plasmadas en este trabajo.

INSTALLATION INSTRUCTIONS

Ceramic tiles



Respetar las juntas estructurales. Realizar las juntas de movimiento según las indicaciones del técnico de la obra. En general, no diseñar áreas superiores a 50-70 m² en interiores y la mitad en exteriores. Anchura mínima de la junta: 8 mm.

Respect structural joints. Install the movement joints according to the instructions of the site technician. In general, do not design areas larger than 50-70 m² indoors and half of that outdoors. Minimum joint width: 8 mm.



El relleno de juntas se debe realizar cuando las baldosas se encuentren perfectamente adheridas al soporte. En el caso del pavimento, se deben respetar las recomendaciones del fabricante de adhesivos, con el fin de dejar transcurrir el tiempo suficiente antes de ser pisado o sometido a cualquier tipo de carga. Se pueden evitar así despegues o roturas prematuras.

The joints must be grouted when the tiles are perfectly bonded to the substrate. In the case of floor tiles, the adhesive manufacturer's recommendations should be followed in order to allow sufficient time before the tiles are walked on or subjected to any kind of load. This can prevent premature detachment or breakage.



El relleno de juntas se debe realizar cuando las baldosas se encuentren perfectamente adheridas al soporte. En el caso del pavimento, se deben respetar las recomendaciones del fabricante de adhesivos, con el fin de dejar transcurrir el tiempo suficiente antes de ser pisado o sometido a cualquier tipo de carga. Se pueden evitar así despegues o roturas prematuras.

Protect the flooring against premature loads, other site work and adverse weather conditions. It is recommended that flooring be covered with sheets or panels to prevent the accumulation of dirt and to protect against scratches, abrasion and knocks.

* The tiling technique recommended by PORCELANOSA Group and described in this document has been developed based on the guidelines set out in the Ceramic Tile Guide published by the Valencian Building Institute. In any case, consult the national standards for laying and installing ceramic tiles and follow the instructions they set out. PORCELANOSA Group recommends Butech installation materials for the installation of its products and accepts no responsibility if the instructions given in this document are not followed.



Tanto durante la fase de colocación como antes de finalizar la jornada, revisar la calidad del trabajo realizado antes de que el material de agarre complete su tiempo de ajuste y corregir los efectos mediante el uso de ventosas y mazos de goma.

Both during the installation phase and before the end of the day, check the quality of the work carried out before the bonding material finishes setting, and correct any defects using suction cups and rubber mallets.



Respetar las recomendaciones del fabricante en la preparación y utilización de los materiales de junta. Comprobar que el material y herramienta elegida no dañan la superficie de la cerámica. El material de rejuntado se aplicará con llana de goma. En los catálogos de PORCELANOSA encontrará el material de butech recomendado para cada modelo.

Always follow the manufacturer's guidelines when preparing and using sealing materials. Check that the material and selected tool do not damage the surface of the tile. The grout is applied using a grout float. In the PORCELANOSA catalogues, you will find the recommended butech material for each model.



En la limpieza de obra, utilizar productos compatibles con la resistencia química de las baldosas. Evitar el uso de detergentes sólidos con partículas abrasivas, así como agentes de limpieza que contengan ácido fluorhídrico (HF). Este ácido ataca el esmalte y causa daños irreparables en la cerámica.

When cleaning the area, use products that are compatible with the chemical resistance of the tiles. Avoid the use of solid detergents with abrasive particles and cleaning agents containing hydrofluoric acid (HF). This acid attacks the enamel and causes irreparable damage to the ceramic.

INSTRUCCIONES DE COLOCACIÓN

Baldosas cerámicas 120 cm x 120 cm x 0,8 cm



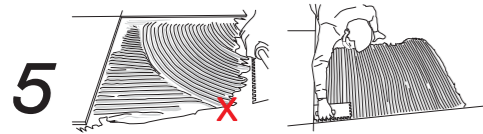
Las baldosas cerámicas no son un producto acabado, sólo se puede apreciar el diseño, la calidad y en general, las mejores prestaciones de los recubrimientos cerámicos, si han sido bien colocados, tanto desde el punto de vista técnico como estético. Por todo esto, es necesario realizar una serie de consideraciones previas para la correcta puesta en obra del material cerámico. Es fundamental verificar la idoneidad del destino de uso de las baldosas cerámicas elegidas. La temperatura ambiental y la humedad pueden influenciar el comportamiento de la aplicación y endurecimiento de algunos materiales (morteros, adhesivos, materiales de rejuntado). No se aconseja colocar las baldosas cerámicas cuando la temperatura del aire, de los soportes o de los materiales sea inferior a los + 5 °C o superior a los + 35 °C.

Ceramic tiles are not the finished product. To get the most out of the design, quality and overall optimal performance of ceramic floor and wall tiles from both a technical and aesthetic perspective they must be installed properly. As such, there are a number of things you need to think about prior to installing your ceramic tiles. Checking your chosen ceramic tiles are suitable for the intended use is paramount. Humidity and the ambient temperature will affect how certain materials (mortars, adhesives, grout) act upon application/hardening. You should avoid installing ceramic tiles when the air temperature (or temperature of the base or materials) is below 5°C or above 35°C.



El método de colocación aconsejado es la colocación en capa delgada con lana dentada y adhesivos de tipo C2ES2, según la normativa europea EN 12004. Se recomienda el uso de Superflex S2 de butech. Este adhesivo reúne unas excelentes prestaciones de adherencia y deformabilidad sin necesidad de amasar con aditivos, con unas excelentes condiciones de uso y embalaje de sólo 15 kg de peso.

We recommend using a notched spreader to apply a thin layer of class C2ES2 adhesive (according to European standard EN 12004). Specifically, Butech's Superflex S2. This adhesive has excellent adhesive and deformable properties and doesn't need to be mixed with additives, is easy to work with and comes in a 15 kg container.



Realizar siempre la colocación mediante la técnica de doble encolado. De forma general se recomienda el uso del adhesivo con lana dentada de 8-10mm para el soporte y de 3-4 mm para el dorso de la pieza. La aplicación del adhesivo se hará en línea recta y en la misma dirección tanto sobre el soporte como en el dorso de la baldosa. Evitar la aplicación del adhesivo en semicírculos, de forma oblicua, o distintas direcciones en soporte y dorso, ya que se dificultaría la expulsión de aire.

Always use the buttering-floating technique. Generally speaking, we recommend using an 8-10 mm notched spreader to apply the adhesive on your base and 3-4 mm for the back of the tile. Apply the adhesive in a straight line and in the same direction on both the base and back of the tile. Avoid applying the adhesive in semi-circles, diagonally, or in different directions on the base and back, as it makes it harder for air to escape.



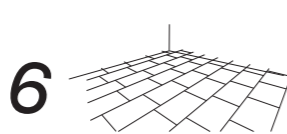
La superficie de colocación debe reunir las características adecuadas para la instalación cerámica en capa delgada, superficie limpia, seca y no disgregable. No presentar una desviación de planitud superior a 3 mm medida con regla de 2 m. Tener una resistencia adecuada al destino de uso.

The surface you're laying the tiles on should be in the right condition for laying the ceramic tiles on a thin bed with a clean, dry and unbroken surface. Using a two-metre ruler, check the flatness tolerance of the surface does not exceed 3 mm. Check it has adequate resistance for your intended use.



Antes de comenzar a colocar se recomienda un montaje o disposición preliminar del material cerámico (replanteo) para prevenir cortes pequeños o desiguales y optimizar el diseño. Seleccionar el tipo de lana dentada según el formato de la baldosa, el soporte y tipo de adhesivo.

Before you start to lay the tiles, we recommend assembling or testing the layout of your ceramic materials when dry to prevent small or uneven cuts and optimise the design. Choose the notched spreader type depending on the format of your tiles, base and adhesive type.



En instalaciones a junta trabada, realizar la colocación a ¾ de pieza.

Offset tiles with fixed joints at ¾ of the length of the tile.



Macear con herramientas específicas para eliminar zonas huecas y burbujas de aire. Prestar especial hincapié sobre bordes y esquinas. Se aconseja el uso de llanas de goma dura que distribuyen mejor la presión sobre las baldosas.

Use specialist tools to press the tile and get rid of any air bubbles or hollow areas. Pay particular attention to the edges and corners. We advise using a hard rubber spreader for improved distribution over the tiles.




Respetar adecuadamente los tiempos de secado de los adhesivos, en grandes formatos y/o en condiciones meteorológicas adversas, pueden tardar más tiempo en secar. Cuando el material de agarre haya endurecido, limpiar las juntas en toda su anchura y profundidad y aplicar el mortero de rejuntado evitando la formación de burbujas, discontinuidades o huecos. Limpiar el material sobrante y no dejar que endurezca sobre la baldosa. Los materiales de juntas recomendados son de tipo CG2WA, según EN 13888, se aconseja el uso de Colorstuk rapid de butech, se trata de un mortero técnico coloreado, válido tanto en para interiores como exteriores, es un material de rejuntado de fraguado rápido, excelente resistencia a la intemperie y ausencia de eflorescencias. En caso de necesitar una mayor resistencia mecánica y química, conseguir una mayor uniformidad y mantenimiento del color a lo largo del tiempo, se recomienda el empleo de morteros de rejuntado epoxídicos. En ese caso utilizar la línea de morteros epoxi epotech aqua.

Pay adequate attention to the setting time of the adhesive and remember that with large formats, and/or if you're laying the tiles in adverse weather conditions, it may take longer to dry. Once the adhesive has hardened, clean the full width and depth of the joints and apply grout, making sure you spread it evenly, with no bubbles or gaps. Wipe away any excess grout and don't let any harden over the tile. We recommend class CG2WA grout, as per EN 13888, specifically Butech Colorstuk Rapid. This coloured technical mortar is a grout for indoor or outdoor use. It sets quickly, is highly weather resistance and won't produce efflorescence. If you need a product with greater mechanical and chemical resistance, or need to achieve more uniformity and colour maintenance over time, we recommend using epoxy grout. In this instance, use the Epotech Aqua epoxy range.



Butech dispone de una amplia gama en perfiles prefabricados y materiales sellantes elásticos para el relleno de las juntas. Consultar catálogo.

Butech offers a wide range of prefabricated profiles and elastic sealants for filling joints. See catalogue.



Se recomienda efectuar la colocación con una junta de al menos 1,5 mm en interiores y 5 mm en exteriores. Se aconseja utilizar sistemas de nivelación, tipo crucetas autonivelantes butech, para facilitar la correcta instalación del pavimento y evitar la presencia de resaltes o "cejas". Estos dispositivos de nivelación no están indicados para rectificar o subsanar las deficiencias de planitud del soporte. Para este caso utilizar productos específicos para tal fin. 8 Se aconseja el uso de morteros autonivelantes. Antes de utilizar el sistema de crucetas autonivelantes, realizar una prueba previa con el tipo de revestimiento o pavimento a colocar y comprobar que durante el proceso de rotura del separador no se daña la baldosa, especialmente en azulejos con relieve o rectificadas sin biselar.

We recommend laying the tiles with a minimum joint of 1.5 mm for indoor areas and 5 mm outdoors. It's a good idea to use a levelling system such as Butech self-levelling spacers to facilitate even installation of your floor tiles and avoid anylippage issues. These levelling systems are not intended for rectifying or offsetting any issues with the flatness of your base. 8 In this instance you should use products intended specifically for that problem. We recommend using self-levelling mortar. Before using the self-levelling spacers, test them on the type of floor or wall tile you're laying, and check you won't damage the tiles when you're breaking them off. This is especially important if you're working with relief tiles or non-bevelled, rectified tiles.



El tratamiento de las juntas consideradas de movimiento (estructurales, perimetrales e intermedias) constituye un factor determinante a la hora de asegurar una perfecta colocación cerámica. Deben respetarse escrupulosamente las juntas estructurales existentes sobre soleras y forjados, así como juntas de contracción abiertas presentes en la solera. Las juntas de movimiento perimetrales tendrán una anchura mínima de 8 mm. En interiores las juntas de movimiento intermedias deben de configurar paños lo más regulares y cuadrados posibles, con un área máxima de 40 m², con longitudes de separación ≤ 8 m y tendrán una anchura mínima de 5 mm, en exteriores longitudes de separación entre 2,5-5 m, con un área regular de 16 m² y una anchura mínima de 8 mm. En todo caso respetar las indicaciones normativas de cada país.

How you treat your movement/expansion joints (structural, perimeter and intermediate) is a determining factor when you want to achieve the perfect ceramic tile installation. You must pay close attention to the existing structural joints on the sub-floor or slabs, as well as any open shrinkage joints present on the sub-floor. Perimeter movement joints should be a minimum of 8 mm. Interior intermediate movement joints should be planned in regular, square sections, with a maximum surface area of 40 m², in place every ≤ 8 m with a minimum width of 5 mm. When used outdoors, the length between them should be between 2.5 - 5 m, with a maximum surface area of 16 m² and minimum width of 8 mm. Always follow the regulatory guidelines in your country.



Una vez finalizadas las operaciones de colocación y rejuntado, el colocador debe entregar el revestimiento con baldosa cerámica totalmente limpio. Si no se conoce el futuro inmediato del revestimiento con baldosas cerámicas antes de su entrega o puesta en servicio, se deben utilizar los medios de protección adecuados para cubrir toda la superficie. Butech dispone de elementos de protección específicos para tal fin.

Once you've laid and grouted the tiles, a coating should be applied to the ceramic tiles, first ensuring they are completely clean. If you are unaware of the next stage of use for the ceramic floor tiles, you should use the appropriate means of protection to cover the entire surface. Butech offers protective materials for this purpose.

* Estas instrucciones se han redactado a partir de nuestra experiencia y conocimientos técnicos. En caso de existir normativa de colocación específica en el país de destino se respetará íntegramente.

* These instructions have been drafted based on our own expertise and technical knowledge. Any installation regulations in the destination country should be wholly respected.

INSTRUCCIONES DE COLOCACIÓN

Installation instructions

HUELLA TÉCNICA / TECHNICAL TREAD



Colocación

- Asegurarse que el soporte estructural esté enrasado y preparado (limpio de polvo, aceites...).
- El sentido de la colocación será desde abajo hacia arriba (sentido ascendente). (1)
- Utilizar herramientas de colocación adecuadas, así como adhesivos específicos para la baldosa y soporte implicados.
- Manipular con cuidado.
- La contrahuella debe apoyar sobre la pieza base (primer escalón) o sobre la huella (sucesivos peldaños). (2)
- Colocar todas las huellas, dejando la colocación de las contrahuellas para el final. (1)
- Maestrear la verticalidad sobre la que se coloca la contrahuella hasta el nivel que nos permita, una vez completado el fraguado, colocando en capa fina, llegar al límite exterior de la huella o a la distancia específica para dejar la diferencia de profundidad deseada entre huella y contrahuella. Según el Código Técnico de la Edificación, para escaleras previstas para evacuación ascendente, o las utilizadas preferentemente por niños, ancianos o personas con discapacidad, no se permite bocel ni resalte (huella y contrahuella deben quedar perfectamente alineados), para evitar tropiezos y caídas. (3)
- Cortar la contrahuella a la medida establecida para cumplir con el dimensionamiento inicial de la escalera (el Código Técnico de la Edificación establece que para escaleras de uso general, la altura del peldaño debe de ser inferior a 18,5 cm y superior a 13 cm, además, la superficie pisable (huella) debe ser superior a 28 cm. (4)
- Las baldosas deben quedar perfectamente macizadas, sin huecos, para evitar potenciales fuentes de roturas o despegues. (2)
- Se debe proceder al rejuntado entre las distintas piezas, empleando para ello los materiales recomendados por Porcelanosa.
- Proteger el material ya colocado hasta que finalice la obra, con el fin de evitar daños sobre la superficie cerámica durante los trabajos posteriores.
- En escaleras sometidas al ámbito de aplicación del CTE, considerar las especificaciones del DBSU-1.
- Utilizar productos de limpieza de carácter neutro.

Installation

- *Make sure that the substrate is flat and ready for laying the treads (with no dust, oil or grase etc).*
- *Start to lay the treads from the bottom of the staircase (moving upwards). (1)*
- *Use suitable tile-laying tools and the right adhesive for the tiles and substrate.*
- *Handle the tiles with care.*
- *The stair riser of the first step should rest on the bottom floor tile. Subsequent risers should rest on the stair tread below each one. (2)*
- *Lay all the stair treads before proceeding to lay the risers. (1)*
- *Level the vertical substrate for each stair riser so that, once the cement has set and the stair riser has been laid using the thin bed method, it reaches the outer edge of the stair tread above it or leaves the desired joint between them. According to the Spanish Building Code, when the stairs are used for upward evacuation or mainly used by children, the elderly or the disabled, stair nosings or overhanging treads are forbidden. (The tread and riser must be edge to edge). (3)*
- *Cut the stair riser to the right size to comply with the initial plans for the stairs.*
- *(The Spanish Building Code establishes that stairs for general use should have steps with a height of over 13 cm and less than 18,5 cm and that the treads should be bigger than 28 cm). (4)*
- *Bond the tiles solidly, making sure that there are no voids, to prevent them from breaking or coming loose. (2)*
- *Grout the tiles using materials recommended by Porcelanosa.*
- *Protect the tiled surfaces until all on-site work has been completed in order to prevent them from being damaged during subsequent tasks.*
- *Use neutral cleaning products.*

INSTRUCCIONES DE MANTENIMIENTO

Maintenance instructions

MATERIALES ANTIDESLIZANTES / NON-SLIP MATERIALS

Consideraciones previas

Los materiales antideslizantes, debido a las características superficiales inherentes a los mismos (mayor superficie específica), resultan menos higiénicos (mayor facilidad para acumular suciedad y dificultad para eliminarla) que los modelos que no presentan esta propiedad. La prescripción de este tipo de texturas se debe dirigir únicamente hacia aquellos ambientes que realmente lo requieran, ya sea por especificaciones legales ó normativas, o bien por el establecimiento de las condiciones de seguridad necesarias para minimizar el riesgo de caídas por resbalones en áreas concretas (piscinas, rampas, exteriores zonas húmedas, ...).

Durante la instalación

Con el objetivo de minimizar la deposición de restos de material de agarre y rejuntado sobre el pavimento cerámico se deben tomar una serie de precauciones que facilitarán la limpieza posterior y evitarán el empleo de métodos más agresivos de limpieza: Adoptar las medidas constructivas y organizativas que sean necesarias para garantizar que las vías de acceso y circulación permanezcan todo lo secas que sea posible, evitando potenciales encharcamientos (pendientes, orificios de salida adecuados, desagües, ...). Evitar el endurecimiento del material de agarre y rejuntado sobre la superficie antideslizante, eliminando cualquier resto de adhesivo cuando aún todavía no ha fraguado, utilizando para ello suficiente cantidad de agua. La operación de rejuntado se debe limitar a áreas pequeñas limpiando inmediatamente el material de la superficie cerámica. Se debe utilizar abundante agua limpia, asegurando que los restos de limpieza son eliminados de la superficie cerámica, evitando así que el material desprendido vuelva a quedar depositado sobre las baldosas. La rugosidad de la textura, así como la mayor superficie específica, son características que provocan que, una vez transcurrido el tiempo de maduración del material cementoso, resulte más compleja la operación de eliminación del mismo de la superficie. Proteger el pavimento hasta la finalización de las reformas, para evitar daños y manchas provocados por las acciones posteriores a la colocación del pavimento y previas a la entrega de la obra.

Prohibiciones: Acciones desaconsejadas

No se emplearán productos ni métodos de limpieza agresivos, sobre todo limpieza con máquina rotativa con discos de PAD duro, ya que generan un pulido de la superficie y reducen gradualmente la resistencia al deslizamiento. No se utilizarán espátulas metálicas ni estropajos abrasivos en su limpieza ni productos químicos concentrados.

Mantenimiento y limpiezas periódicas

Se recomienda la instalación de sistemas de retención de suciedad en los accesos, tipo alfombras ó felpudos, como medida preventiva para reducir la periodicidad de las operaciones de limpieza. Existen varios sistemas que son adecuados para la limpieza de este tipo de superficies:

- Equipos o sistemas de agua a presión.
- Sistemas de aplicación de vapor
- Cepillo de púas de plástico y aclarado con abundante agua
- Se permite la máquina rotativa siempre que el útil de limpieza sea un cepillo de plástico.

Como producto de limpieza se puede utilizar cualquier desinfectante comercial, tipo lejía. Se deben evitar productos jabonosos o aquellos que contienen ceras en su composición, ya que pueden aumentar el riesgo de accidentes.

Conclusiones

Las características de las baldosas con textura antideslizante se ajustan al uso especificado en la ficha técnica de producto siempre que se hayan seguido las pautas de manipulación, colocación, mantenimiento (limpieza) y uso adecuadas. Si el propietario incumple lo dispuesto en el presente manual, PORCELANOSA no se hará responsable de los hechos que se puedan derivar de dicho incumplimiento.

Initial considerations

Non-slip materials, due to their inherent surface characteristics (more specific surface,) are less hygienic (it is easier for dirt to accumulate and it is harder to remove it) than models that do not have this property. The recommendation for of this type of texture shall be directed only towards those settings that really require it, either due to legal or regulation specifications, or the establishment of safety conditions necessary to minimize the risk of falls from slipping in specific areas (swimming pools, ,outdoor ramps, wet areas,...).

During installation

In order to minimize deposition of bonding and grouting material debris on the ceramic flooring, we shall take a series of precautions that will facilitate subsequent cleaning and will prevent the use of more aggressive cleaning methods: Adopt the necessary construction and organizational measures to ensure that access and circulation routes remain as dry as possible, avoiding potential water logging (slopes, appropriate outlet openings, drains,...) Avoid the hardening of the bonding and grouting material on the non-slip surface, eliminating any adhesive remaining while it has not yet set, using plenty of water to this end. The grouting operation shall be limited to small areas, cleaning the material immediately from the ceramic surface. Plenty of clean water shall be used, ensuring that the cleaning debris is eliminated from the ceramic surface, thus avoiding the detached material from depositing again on the tiles. The roughness of the texture, as well as a greater specific surface, are characteristics that cause that, once the cement material's setting time has passed, its surface removal operation is more complex. Protect the flooring until the completion of the work, in order to avoid damage and stains caused by actions subsequent to the flooring installation and prior to the delivery of the work.

Prohibitions: Advises-against actions

No aggressive cleaning products or methods shall be used, specially cleaning with rotary machine with hard PAD discs, as they generate a polished surface and gradually reduce the slip resistance. Metal spatulas, abrasive scourers, or concentrated chemicals shall not be used in cleaning.

Maintenance and regular cleaning

We recommend installing dirt retention systems in the entries, such as rugs or doormats, as a preventive measure in order to reduce the frequency of cleaning operations. There are several systems that are suitable for cleaning this type of surface:

- *Water pressure equipment or systems.*
 - *Steam application systems*
 - *Plastic bristle brush and rinsing with plenty of water*
 - *Rotary machine is allowed as long as the cleaning tool is a plastic brush.*
- Any commercial disinfectant such as bleach can be used as a cleaning product. Soapy products or those containing waxes in their composition shall be avoided, as they can increase the risk of accidents.*

Conclusions

The characteristics of tiles with non-slip texture conform to the use specified in the product's datasheet provided that the appropriate handling, installation, maintenance (cleaning) and use guidelines have been followed. If the owner fails to comply with the provisions of this manual, PORCELANOSA shall not be liable for the incidents that may arise from this non-compliance.

INSTRUCCIONES DE LIMPIEZA

Baldosas cerámicas

Comportamiento higiénico de las baldosas cerlamicas

El proceso de fabricación de las baldosas cerámicas comprende entre sus etapas, una cocción a alta temperatura (del orden de 1100°C-1200°C), e incluso superiores en el caso de porcelánico. Esta temperatura produce reacciones químicas entre los diferentes componentes de la pasta y la decoración así como transformaciones físicas cuyas principales consecuencias son la formación de una estructura dura, compacta y resistente y la reacción e inmovilización de los metales pesados al formarse compuestos que se caracterizan por su alta inactividad química.

Por ello, la presencia de cualquier microorganismo queda descartada al someter al producto durante su fabricación a regímenes de temperatura que hacen imposible su supervivencia.

Los revestimientos y pavimentos cerámicos, si están correctamente instalados (con los materiales de agarre y rejuntado apropiados a su función de uso), representan la alternativa mas eficaz, cómoda y segura para mantener las condiciones adecuadas de higiene y limpieza.

Su superficie impermeable, evita la intromisión de líquidos, vapores, sustancias tóxicas o cualquier otro contaminante; evita a su vez, la generación de reacciones, putrefacciones, eflorescencias o cultivo orgánico por sus características no porosas.

Por otra parte, su resistencia química, les hace susceptibles de soportar, sin sufrir alteración, productos detergentes y desinfectantes agresivos, difícilmente utilizable sobre otros materiales de revestimiento y pavimento. Así mismo, por su equipotencialidad eléctrica y la no-predisposición al acumulo de cargas electrostáticas, los revestimientos cerámicos contribuyen al confort fisiológico y evitan la captación del polvo ambiental eléctricamente activo.

La naturaleza de la superficie cerámica evita cualquier fenómeno de adherencia y si ésta se produce por medio de un vehículo intermedio (grasa, barro, etc.) es fácilmente eliminable. Este mismo razonamiento sirve para exaltar las positivas propiedades higiénicas del producto cerámico respecto al depósito, acumulación y anidación de microorganismos y sustancias patógenas y alérgicas.

Precauciones durante la colocación

a) La retirada de los restos de material de rejuntado se debe realizar utilizando una esponja humedecida en agua limpia. Esta operación no se debe prolongar en el tiempo, ya que un excesivo tiempo de contacto con la superficie esmaltada, dificulta la posterior eliminación del mismo, en especial aquellos modelos que su superficie presenta relieves.
b) Se hace imprescindible, en la colocación del pavimento, la protección del material ya colocado con sistemas adecuados, para impedir posibles daños hasta la finalización de la obra, debido a la presencia de material abrasivo y continuo trasiego de herramientas. De esta forma, además de la protección de la superficie cerámica, se facilitan así las posteriores tareas de limpieza.
c) Se deben evitar agentes de limpieza que contengan ácido fluorhídrico (HF) y detergentes sólidos que contengan partículas susceptibles de abrasionar el material. El ácido fluorhídrico eliminaría totalmente la superficie esmaltada del material, causando así daños irreparables.

Consejos de mantenimiento

Los pavimentos y revestimientos cerámicos porosos vidriados y los no porosos sin vidriar no necesitan ningún mantenimiento después de concluir todas las operaciones de puesta en

obra. De entre todos los materiales y productos empleados como revestimientos y pavimentos, la cerámica es la que presenta menores exigencias en este campo. Con independencia de las características del vidriado, características intrínsecas como la resistencia a la abrasión superficial o al rayado, vienen directamente relacionadas con el agente abrasivo que se coloca como fase intermedia entre el pavimento y la suela del calzado que transita sobre éste. Para evitar desgaste prematuro, es recomendable mantener los suelos debidamente limpios, a lo que ayuda sobremanera la colocación de alfombras en la entrada a locales con acceso directo desde la calle o el jardín. Los pavimentos y revestimientos vidriados tienen suficiente para la limpieza ordinaria con una pasada con mocho o esponja humedecida para devolver el aspecto superficial original, y detergente neutro. Si con el transcurso del tiempo, se observa una superficie de aspecto plástico con mayor dificultad para mantenerse limpia, de forma general, suele deberse a la formación de una capa superficial. Esa capa resulta difícil de eliminar con la fregona convencional. Para eliminarla y conseguir la superficie original, se debe emplear una disolución ligeramente ácida (añadir sulfuman en una proporción del 5% en agua) y ejercer una frotación más intensa (cepillo de puás de plástico duro). Aclarar posteriormente con suficiente agua para eliminar la suciedad desincrustada.

Para la limpieza ordinaria, se recomienda utilizar fregona o esponja humedecida. Es necesario renovar el agua de limpieza, frecuentemente, para no volver a depositar sobre la superficie la suciedad eliminada con anterioridad.

Es aconsejable utilizar productos de limpieza de carácter neutro. El empleo de un mocho de microfibras y agua muy caliente favorecerá el secado de la superficie y minimizará la creación de una capa superficial sobre la baldosa, hecho que facilita el posterior marcado de las huellas y una mayor propensión a captar la suciedad.

No conviene utilizar agentes de limpieza que contengan ceras en su composición, ya que terminan formando una película sobre la baldosa cerámica que favorece la absorción y retención de sustancias extrañas, originando manchas fácilmente detectables y más difíciles de eliminar con las operaciones de limpieza ordinarias.

Si es el caso del baño, donde se suelen formar incrustaciones de jabón o de carbonatos del agua, conviene efectuar limpiezas periódicas con un producto detergente adecuado, dejándolo en reposo durante unos minutos antes de proceder a su eliminación.

Eliminaciones de manchas e incrustaciones extraordinarias

Para limpiezas extraordinarias, por ejemplo las que son necesarias sobre superficies que han estado abandonadas de la limpieza durante mucho tiempo, se deben emplear detergentes en polvo o líquidos, aplicados frotando con una esponja o estropajo.

Especial atención merece las juntas entre baldosas, que deberán restaurarse en caso de falta de integridad o estanqueidad, con sellantes adecuados. No es aconsejable la utilización de cuchillas o espátulas metálicas sobre la superficie vidriada y tampoco es aconsejable el uso de productos concentrados cuando no se posea seguridad sobre la clase de resistencia química del revestimiento o pavimento.

Accidentalmente, nos podemos encontrar con que el pavimento o revestimiento cerámico se manche por acción de alguna o algunas sustancias de diversas naturaleza. Existen procedimientos físicos y químicos para la eliminación de manchas e incrustaciones, debiéndose adoptar el más idóneo al tipo de baldosa y naturaleza de la mancha. Los métodos físicos se basan en la utilización de

detergentes o abrasivos de gran finura, cuya función es el despegue físico de la mancha y el alejamiento de la superficie cerámica. Los métodos químicos se basan en la reacción química entre la mancha o incrustación y el detergente que la disuelve o decolora. En baldosas vidriadas no es aconsejable usar ácidos concentrados de naturaleza desconocida y que puedan atacar la superficie, por desconocerse su resistencia química.

En la tabla siguiente, y a modo de ejemplo, se exponen algunos productos adecuados para el tratamiento de determinadas manchas. Cuando no se conozca la naturaleza de la mancha conviene realizar pruebas con detergentes diferentes, enjuagando la superficie con agua y secándola después de cada prueba. En otros casos, puede resultar eficaz repetir el tratamiento varias veces o emplear agua caliente para favorecer la reacción.

Adhesivo cementoso	Detergente ácido
Café, té, alimentos, fruta, zumo o cosméticos	Detergente normal disuelto en agua caliente
Grasas	Bicarbonato y agua, jabón neutro (utilizar estropajo suave)
Manchas de lápiz	Goma de borrar blanda
Manchas orgánicas	Detergente alcalino
Pintura de rotulador	Disolvente (aguarrás, acetona, etanol)
Restos de goma	Detergente alcalino, disolvente
Restos de junta	Detergente ácido
Restos de silicona	Agua oxigenada o solución diluida de lejía (en superficies lisas y no susceptibles de rallado, puede utilizarse raspador de vitrocerámica)
Sangre	Agua oxigenada o solución diluido de lejía
Tintas	Solución diluida de lejía
Yodo o bromo	Detergente ácido, agua oxigenada, solución diluida de lejía, amoniaco.

En cualquier caso, y ante la más mínima duda, conviene consultar la ficha técnica del producto.

Restos de silicona: Cuchilla para limpiar vitrocerámica en superficies lisas y que no sean susceptibles de rayado. Para superficies con relieve o brillantes delicadas frente al rayado, se puede utilizar una mezcla de acetona y éter a partes iguales, aplicar sobre la silicona y esperar a que se desprenda.

Marcas de costilla (dorso de la pieza) sobre la superficie cerámica: Alúmina en polvo disuelta en agua y ayudarse de máquina rotativa con disco 3M. Las características del disco deben ser elegidas en función de la resistencia superficial.

No se deben emplear en la limpieza periódica sistemas rotativos o mecánicos con abrasivos de distinta naturaleza, ya que pueden modificar el brillo inicial en distinta medida, según intensidad del tratamiento e incluso en condiciones extremas, según presión y abrasivo utilizado, deteriorar la superficie cerámica.

Igualmente, al efectuar cualquier método de limpieza que se desvíe del convencional, conviene realizar un ensayo previo en una zona concreta antes de aplicar el tratamiento sobre toda la superficie. Así, nos aseguraremos de la inercia o reactividad de la superficie cerámica ante tal método.

Hygienic performance of ceramic tiles

The manufacturing process for ceramic tiles includes firing at high temperature (around 1100°C-1200°C), and even higher temperatures in the case of porcelain tiles. This temperature causes chemical reactions between the different components in the tile body and the glaze, as well as physical transformations whose main results are the creation of a hard, compact and highly resistant structure, and the reaction and immobilisation of heavy metals, by forming compounds characterised by their high level of chemical inactivity.

As a result, it is impossible for any microorganisms to be present, as the high temperatures used during the manufacturing process make it impossible for them to survive.

If ceramic wall and floor tiles are correctly laid using suitable bonding and grouting materials for their type of use, they are the most effective, comfortable and safe alternative for maintaining correct levels of hygiene and cleanliness.

Their impermeable surface prevents the absorption of any type of liquids, vapours, toxic substances or any other type of contaminant, as well as the production of reactions, putrefaction, efflorescence or organic cultures, due to their non-porous features.

Also, their chemical resistance means they are capable of withstanding aggressive detergents and disinfectants without any alteration, which could not be used with other types of wall and floor coverings. The fact that they cannot become electrostatically charged means that they contribute towards physiological comfort and do not attract electrically charged dust in the atmosphere.

Ceramic tile surfaces are resistant to any type of adherence, and any substance that does become adhered due to the presence of materials such as grease or mud can be easily removed. This also applies to the hygienic properties of ceramic tiles in response to the deposition, accumulation and development of microorganisms and pathogenic or allergic substances.

Precautions when laying tiles

a) Remnants of grouting material should be removed using a sponge dampened with clean water. The material should be removed as soon as possible, as if it is in contact with the glazed surface for a prolonged period it will be difficult to remove, especially on tiles with a relief patterned surface.
b) When laying floor tiles, it is essential to protect the tiles that have already been laid using a suitable method, to prevent damage caused by abrasive material and dragging tools across the surface. Apart from protecting the surface of the tiles, this will make any subsequent cleaning processes easier.
c) Do not use cleaning agents that contain hydrofluonic acid or solid detergents that contain particles that may scratch the material. Hydrofluoric acid will completely remove the glazed surface of the material, causing irreparable damage.

Maintenance tips

Glazed porous as well as unglazed non-porous floor and wall tiles do not need any type of maintenance once they have been laid. From all of the different types of materials and products used as wall and floor coverings, ceramic tiles have the least maintenance requirements.

Regardless of the type of glaze, intrinsic features such as resistance to surface abrasion or scratching are directly associated with the abrasive agent between the tiles and the sole of the footwear moving over them. To avoid premature wear, floors must be kept clean, placing mats

CLEANING RECOMMENDATIONS

Ceramic tiles

at the entrance to premises with direct access from the street or gardens.

For ordinary cleaning, a damp mop or sponge is recommended. The cleaning water must be renewed frequently so that the previously removed dirt is not deposited on the surface again. It is advisable to use neutral cleaning products.

Glazed wall and floor tiles only require normal cleaning with a mop or damp sponge to return them to their original appearance, plus neutral cleaning product.

Cleaning agents containing waxes should not be used, as they will eventually form a film over the tile that will make them susceptible to absorbing and retaining foreign substances, causing stains that are highly visible and more difficult to eliminate using ordinary cleaning methods.

In bathrooms, where remnants of soap or lime scale can accumulate, tiles should be cleaned regularly with a suitable detergent product, leaving it to act for a few minutes before rinsing.

Removing difficult stains and incrustations

To remove difficult stains, for example on surfaces that have not been cleaned for some time, powdered or liquid detergents should be used, rubbing with a sponge or scourer.

Special attention should be paid to the tile joints, as they must be restored if they are no longer intact or waterproof, using appropriate sealants. Metallic blades or spatulas should not be used on glazed tile surface, or concentrated products when you do not know the chemical resistance rating of the wall or floor tiles.

Accidents can cause ceramic wall or floor tiles to become stained with different types of substances. Stains and incrustations can be removed using physical and chemical methods, using the most suitable method for the type of tile and the type of stain.

The physical methods involve using detergents or very fine abrasives, which physically remove the stain from the tile surface.

The chemical methods are based on a chemical reaction between the stain or incrustation and the detergent that dissolves it or discolours it.

Only use concentrated acids on glazed tiles if their composition is known, as certain types may affect the tile surface.

The following table shows some examples of suitable products for treating specific stains. If the type of stain is unknown, different detergents should be tested, rinsing the surface with water and drying it after each test.

<i>Cementitious adhesive</i>	<i>Acid detergent</i>
<i>Coffee, tea, food, fruit, juice or cosmetics</i>	<i>Normal detergent dissolved in hot water</i>
<i>Greases</i>	<i>Baking soda and water, neutral soap (use a mild scouring pad)</i>
<i>Pencil stains</i>	<i>Soft eraser</i>
<i>Organic stains</i>	<i>Alkaline detergent</i>
<i>Marker paint</i>	<i>Solvent (turpentine, acetone, ethanol)</i>
<i>Rubber remnants</i>	<i>Alkaline detergent, solvent</i>
<i>Gasket remnants</i>	<i>Acid detergent</i>
<i>Silicone remnants</i>	<i>Hydrogen peroxide or diluted bleach solution (on smooth surfaces not susceptible to scratching, a vitroceramic scraper can be used)</i>

CARACTERÍSTICAS TÉCNICAS

Technical features

XLIGHT - Bla GROUP (6 mm)

USO = Suelos y paredes Interiores
USE = Interior floors and walls

NORMA STANDARD	ENSAYO TEST	UNE EN 14411 : 2016 ISO 13006 : 2018	VALORES VALUES
	Medida de longitud y de anchura <i>Length and width</i>	Rectificados: ± 0,3 % Máx 1 mm <i>Rectified: ± 0,3 % Máx 1 mm</i>	Cumple la norma <i>Complies with the standards</i>
	Medida del grosor <i>Thickness</i>	± 0,5 % Máx ± 0,5 mm	6 ± 0,3 mm
	Medida de la rectitud de los lados <i>Straightness of sides</i>	Rectificados: ± 0,3 % Máx 0,8 mm <i>Rectified: ± 0,3 % Máx 0,8 mm</i>	Cumple la norma <i>Complies with the standards</i>
	Medida de la ortogonalidad <i>Squareness</i>	Rectificados: ± 0,3 % Máx 1,5 mm <i>Rectified: ± 0,3 % Máx 1,5 mm</i>	Cumple la norma <i>Complies with the standards</i>
	Medida de la planitud de la superficie lateral-central-alabeo <i>Surface flatness side curvaturecentral curvature-warpage</i>	Rectificados: ± 0,4 % Máx 1,8 mm <i>Rectified: ± 0,4 % Máx 1,8 mm</i>	Cumple la norma <i>Complies with the standards</i>
 UNE-EN ISO 10545-3	Absorción de agua <i>Water absorption</i>	≤ 0,5 %	< 0,1 %
 UNE-EN ISO 10545-4	Resistencia a la flexión <i>Bending strength</i>	Min ≥ 35 N/mm ²	Cumple la norma <i>Complies with the standards</i>
	Fuerza de rotura <i>Breaking strength</i>	Espesor < 7,5 ≥ 700N <i>Thickness < 7,5 ≥ 700N</i>	Cumple la norma <i>Complies with the standards</i>
 UNE-EN ISO 10545-6	Resistencia a la abrasión <i>Resistance to abrasion</i>	Max ≤ 175 mm ³	< 145 mm ³
 UNE-EN ISO 10545-9	Resistencia al choque térmico <i>Thermal shock resistance</i>	Exigido <i>Required</i>	Cumple la norma <i>Complies with the standards</i>
 UNE-EN ISO 10545-12	Resistencia a la helada <i>Frost resistance</i>	Exigido <i>Required</i>	Cumple la norma <i>Complies with the standards</i>
 UNE-EN ISO 10545-13	Resistencia química <i>Chemical resistance</i>	Clase B Min. <i>Class B Min.</i>	Clase A Min. <i>Class A Min.</i> Polished / Silk Min B
 UNE-EN ISO 10545-14	Resistencia a las manchas <i>Resistance to staining</i>	Mínimo Clase 3 <i>Class 3 minimum</i>	Clase 5 Natural <i>Class 5 Nature</i> Polished / Silk Min 3

CARACTERÍSTICAS TÉCNICAS

Technical features

USO = Paredes Interiores
USE = Interior walls

MONKER - (Revestimiento - Wall tiles - Grupo BII)

NORMA STANDARD	ENSAYO TEST	UNE EN 14411 : 2016 ISO 13006 : 2018	VALORES VALUES
	Medida de longitud y de anchura <i>Length and width</i>	Desviación respecto medida de fabricación: <i>Deviation from manufacturing measure:</i>	No rectificad: ± 0,6 % Máx 2 mm Rectificados: ± 0,3 % Máx 1 mm <i>Rectified: ± 0,3 % Máx 1 mm</i>
	Medida del grosor <i>Thickness</i>	Desviación respecto medida de fabricación: <i>Deviation from manufacturing measure:</i>	±10 % Máx 0,5 mm
	Medida de la rectitud de los lados <i>Straightness of sides</i>	Desviación respecto medida de fabricación: <i>Deviation from manufacturing measure:</i>	No rectificad: ± 0,5 % Máx 1,5 mm Rectificados: ± 0,3 % Máx 0,8 mm <i>Rectified: ± 0,3 % Máx 0,8 mm</i>
	Medida de la ortogonalidad <i>Squareness</i>	Desviación respecto medida de fabricación: <i>Deviation from manufacturing measure:</i>	No rectificad: ± 0,5 % Máx 2 mm Rectificados: ± 0,3 % Máx 1,5 mm <i>Rectified: ± 0,3 % Máx 1,5 mm</i>
	Medida de la planitud de la superficie lateral-central-alabeo <i>Surface flatness side curvaturecentral curvature-warpage</i>	Desviación respecto medida de fabricación: <i>Deviation from manufacturing measure:</i>	No rectificad: ± 0,5 % Máx 2 mm Rectificados: ± 0,4 % Máx 1,8 mm No rectified: ± 0,5 % Máx 2 mm Rectified: ± 0,4 % Máx 1,8 mm
 UNE-EN ISO 10545-3	Absorción de agua <i>Water absorption</i>	Valor medio > 10 % <i>Average value > 10 %</i>	Cumple la norma <i>Complies with the standards</i>
 UNE-EN ISO 10545-4	Módulo de rotura <i>Modulus of rupture</i>	Mínimo valor individual ≥ 12 N/mm ² <i>Minimum individual value ≥ 12 N/mm²</i>	Cumple la norma <i>Complies with the standards</i>
	Fuerza de rotura <i>Breaking strength</i>	> 600 N	Cumple la norma <i>Complies with the standards</i>
 UNE-EN ISO 10545-8	Determinación de la dilatación térmica lineal <i>Thermal expansion coefficient</i>	Método de ensayo disponible <i>Test method available</i>	< 7 X 10 ⁻⁶ K ⁻¹
 UNE-EN ISO 10545-9	Resistencia al choque térmico <i>Thermal shock resistance</i>	Método de ensayo disponible <i>Test method available</i>	Resiste <i>Resists</i>
 UNE-EN ISO 10545-11	Resistencia al cuarteo baldosas esmaltadas <i>Crazing resistance</i>	Exigido <i>Required</i>	Cumple la norma <i>Complies with the standards</i>
 UNE-EN ISO 10545-12	Resistencia a la helada <i>Frost resistance</i>	Método de ensayo disponible no exigido <i>Test method available not demanded</i>	No resiste <i>Does not resist</i>
 UNE-EN ISO 10545-13	Resistencia a los ácidos y bases <i>Resistance against acids and bases</i>	Método de ensayo disponible <i>Test method available</i>	Clase B Min. <i>Class B Min.</i>
	Resistencia a los productos de limpieza y reactivos de piscina <i>Household detergents and additives for swim-mings-pools</i>	Clase B Min. <i>Class B Min.</i>	Cumple la norma <i>Complies with the standards</i>
 UNE-EN ISO 10545-14	Resistencia a las manchas <i>Resistance to staining</i>	Mínimo Clase 3 <i>Class 3 minimum</i>	Cumple la norma <i>Complies with the standards</i>

CARACTERÍSTICAS TÉCNICAS

Technical features

GRES - Grupo Bib

USO = Suelos y paredes interiores
USE = Interior floors and walls

NORMA STANDARD	ENSAYO TEST	UNE EN 14411 : 2016 ISO 13006 : 2018	VALORES VALUES
	Medida de longitud y de anchura Length and width	Desviación respecto medida de fabricación: Deviation from manufacturing measure:	No rectificadas: ± 0,6 % Máx 2 mm Rectificadas: ± 0,3 % Máx 1 mm No rectified: ± 0,6 % Máx 2 mm Rectified: ± 0,3 % Máx 1 mm
	Medida del grosor Thickness	Desviación respecto medida de fabricación: Deviation from manufacturing measure:	±5% Máx 0,5 mm
	Medida de la rectitud de los lados Straightness of sides	Desviación respecto medida de fabricación: Deviation from manufacturing measure:	No rectificadas: ± 0,5 % Máx 1,5 mm Rectificadas: ± 0,3 % Máx 0,8 mm No rectified: ± 0,5 % Máx 1,5 mm Rectified: ± 0,3 % Máx 0,8 mm
	Medida de la ortogonalidad Squareness	Desviación respecto medida de fabricación: Deviation from manufacturing measure:	No rectificadas: ± 0,5 % Máx 2 mm Rectificadas: ± 0,3 % Máx 1,5 mm No rectified: ± 0,5 % Máx 2 mm Rectified: ± 0,3 % Máx 1,5 mm
	Medida de la planitud de la superficie lateral-central-alabeo Surface flatness side curvature-central curvature-warpage	Desviación respecto medida de fabricación: Deviation from manufacturing measure:	No rectificadas: ± 0,5 % Máx 2 mm Rectificadas: ± 0,4 % Máx 1,8 mm No rectified: ± 0,5 % Máx 2 mm Rectified: ± 0,4 % Máx 1,8 mm
UNE-EN ISO 10545-2			
	Absorción de agua Water absorption	Valor medio 0,5 < E ≤ 3 %	Cumple la norma Complies with the standards
	Módulo de rotura Modulus of rupture	≥ 30 n/mm ²	Cumple la norma Complies with the standards
	Fuerza de rotura Breaking strength	> 1100 n	Cumple la norma Complies with the standards
	Resistencia a la abrasión Resistance to abrasion	Según los valores del fabricante As per manufacturer	Según modelos According to models
	Determinación de la dilatación térmica lineal Thermal expansion coefficient	Método de ensayo disponible Test method available	< 7 X 10 ⁻⁶ K ⁻¹
	Resistencia al choque térmico Thermal shock resistance	Método de ensayo disponible Test method available	Resiste Resists
	Resistencia al cuarteo baldosas esmaltadas Crazing resistance	Exigido Required	Cumple la norma Complies with the standards
	Resistencia a la helada Frost resistance	Solo exteriores Exteriors only	No resiste Does not resist
	Resistencia a los ácidos y bases Resistance against acids and bases	Según los valores del fabricante As per manufacturer	Clase B Min. Class B Min.
	Resistencia a los productos de limpieza y reactivos de piscina Household detergents and additives for swimming-pools	Clase B Min. Class B Min.	Cumple la norma Complies with the standards
	Resistencia a las manchas Resistance to staining	Mínimo Clase 3 Class 3 minimum	Cumple la norma Complies with the standards

CARACTERÍSTICAS TÉCNICAS

Technical features

USO = Suelos y paredes interiores y exteriores
USE = Interior and exterior floors and walls

PORCELLANATO - Grupo Bla

NORMA STANDARD	ENSAYO TEST	UNE EN 14411 : 2016 ISO 13006 : 2018	VALORES VALUES
	Medida de longitud y de anchura Length and width	Desviación respecto medida de fabricación: Deviation from manufacturing measure:	No rectificadas: ± 0,6 % Máx 2 mm No rectified Rectificadas: ± 0,3 % Máx 1 mm Rectified
	Medida del grosor Thickness	Desviación respecto medida de fabricación: Deviation from manufacturing measure:	±5% Máx 0,5 mm
	Medida de la rectitud de los lados Straightness of sides	Desviación respecto medida de fabricación: Deviation from manufacturing measure:	No rectificadas: ± 0,5 % Máx 1,5 mm No rectified Rectificadas: ± 0,3 % Máx 0,8 mm Rectified
	Medida de la ortogonalidad Squareness	Desviación respecto medida de fabricación: Deviation from manufacturing measure:	No rectificadas: ± 0,5 % Máx 2 mm No rectified Rectificadas: ± 0,3 % Máx 1,5 mm Rectified
	Medida de la planitud de la superficie lateral-central-alabeo Surface flatness side curvature-central curvature-warpage	Desviación respecto medida de fabricación: Deviation from manufacturing measure:	No rectificadas: ± 0,5 % Máx 2 mm No rectified Rectificadas: ± 0,4 % Máx 1,8 mm Rectified
UNE-EN ISO 10545-2			
	Absorción de agua Water absorption	Valor medio ≤ 0,5 % Average value ≤ 0,5 %	E ≤ 0,1 %
	Módulo de rotura Modulus of rupture	≥ 35 n/mm ²	Cumple la norma Complies with the standards
	Fuerza de rotura Breaking strength	> 1300 n	Cumple la norma Complies with the standards
	Resistencia a la abrasión Resistance to abrasion	Según los valores del fabricante As per manufacturer	Según modelos According to models
	Determinación de la dilatación térmica lineal Thermal expansion coefficient	Método de ensayo disponible Test method available	< 7 X 10 ⁻⁶ K ⁻¹
	Resistencia al choque térmico Thermal shock resistance	Método de ensayo disponible Test method available	Resiste Resists
	Resistencia al cuarteo baldosas esmaltadas Crazing resistance	Exigido Required	Cumple la norma Complies with the standards
	Resistencia a la helada Frost resistance	Exigido Required	Cumple la norma Complies with the standards
	Resistencia a los ácidos y bases Resistance against acids and bases	Según los valores del fabricante As per manufacturer	Clase B Min. Class B Min.
	Resistencia a los productos de limpieza y reactivos de piscina Household detergents and additives for swimming-pools	Clase B Min. Class B Min.	Cumple la norma Complies with the standards
	Resistencia a las manchas Resistance to staining	Mínimo Clase 3 Class 3 minimum	Cumple la norma Complies with the standards


CTE. CÓDIGO DE LA EDIFICACIÓN

Spanish building code

El CTE, Código Técnico de la Edificación, dentro de su Documento Básico de seguridad de Utilización 1 "DB SU 1 - seguridad frente al riesgo de caídas", define los requisitos que debe cumplir un suelo para poder ser utilizado como pavimento de los edificios o zonas de uso sanitario, docente, comercial, administrativo, aparcamiento y pública concurrencia (excluidas las zonas de uso restringido). Para ello, el pavimento deberá cumplir con un valor mínimo al deslizamiento "Rd". El valor de resistencia al deslizamiento "Rd", se determina mediante el ensayo del péndulo descrito en el anexo C de la normativa UNE EN 16165: 2022...).

La siguiente tabla establece la clasificación de los suelos según su resbaladad:

Resistencia al deslizamiento RD	Clase
Rd < 15	0
15 < Rd < 35	1
35 < Rd < 45	2
Rd > 45	3



Clase exigible a los suelos en función de su localización

Localización y características de suelo	Clase
Zonas interiores secas: Superficies con pendiente menor que el 6% Superficies con pendiente igual o mayor que el 6% y escaleras	1 2
Zonas interiores húmedas, tales como las entradas a los edificios desde el espacio exterior (1), terrazas cubiertas, vestuarios, baños, aseos, cocinas, etc.: Superficies con pendiente menor que el 6% Superficies con pendiente igual o mayor que el 6% y escaleras	2 3
Zonas exteriores. Piscinas. Duchas (2)	3

(1) Excepto cuando se trate de accesos directos a zonas de uso restringido.
(2) En zonas previstas para usuarios descalzos y en el fondo de los vasos, en las zonas en las que la profundidad no exceda de 1,50 m. Dicha clase se mantendrá durante la vida útil del pavimento.

Resistencia al deslizamiento, coeficiente de fricción dinámico (DCOF)

La valoración de la prestación antideslizante en el mercado americano se lleva a cabo a través de un robot móvil (BOT 3000). Este equipo circula sobre la superficie a testar (previamente mojada) y determina la resistencia de la misma al movimiento del equipo. La normativa en Estados Unidos (norma ANSI) requiere un valor DCOF ≥ 0.42 para superficies susceptibles de estar mojadas.

Importante

El acabado antideslizante (antislip) o Clase 3 se consigue utilizando 2 tecnologías:


NANO-KER: acabado mas suave, de fácil limpieza. Uso recomendado: viviendas unifamiliares excepto piscinas.	NANO-KER
GRANILLA TÉCNICA: Acabado mas rugoso. Uso recomendado: piscinas, pavimentación urbana y de uso público en exteriores.	CT



"Safety of Use" Basic Document 1 ("DB SU 1 - Preventing Falls") of the Spanish Building Code (the CTE in Spanish) defines the requirements that a floor covering must meet in buildings or areas used for health-related, educational, commercial, administrative or public purposes or for parking (excluding areas of restricted use). To comply, the flooring must achieve a minimum slip resistance (Rd) value. The slip resistance value "Rd" is determined by means of the pendulum test described in Annex C of the UNE EN 16165: 2022 standard.

The following table shows the rating system for flooring, depending on its slip resistance:

Slip resistance RD	Class
Rd < 15	0
15 < Rd < 35	1
35 < Rd < 45	2
Rd > 45	3



Rating required for flooring depending on its location

Location and characteristics of the floor	Class
Dry indoor areas: Surfaces with a slope of less than 6% Surfaces with a slope equal to or higher than 6% and stairs	1 2
Indoor areas subject to moisture, such as entrances to buildings from outdoor areas (1), covered terraces and balconies, changing rooms, bathrooms, cloakrooms, kitchens etc: Surfaces with a slope of less than 6% Surfaces with a slope equal to or higher than 6% and stairs	2 3
Outdoor areas. Swimming pools. Showers (2)	3

(1) Except for accesses that lead directly to areas of restricted use.
(2) In places where users are expected to go barefoot and in the bottom of swimming pools in areas with a depth of less than 1,50 m. This rating is maintained throughout the useful life of the flooring.

Slip resistance, dynamic coefficient of friction

In the American market, the assessment of the anti-slip performance is carried out through a mobile robot (BOT 3000). This unit travels on the surface being tested (wetted previously) and determines its resistance in response to the unit's movement. The EEUU standards (ANSI standard) require a DCOF value ≥ 0.42 for surfaces which are susceptible of getting wet.

Important

The non-slip (antislip) or Class 3 finish achieved using 2 possible technologies:

NANO-KER: a smoother, easier-to-clean finish. Recommended use: single-family homes, except swimming pools.	NANO-KER
HIGH-PERFORMANCE POWDERED GLAZE: A rougher finish. Recommended use: swimming pools, urban paving, and outdoor public paved areas.	CT



RESISTENCIA AL DESLIZAMIENTO

Slip resistance according to Annex B of standard EN 16165: 2022

Muchos fabricantes europeos de suelos, usan ensayos del tipo de la rampa para clasificar sus productos en función del grado de deslizamiento. Estos ensayos se llevan a cabo generalmente, usando el anexo B de la normativa EN 16165: 2022. El método implica el uso de sujetos que caminan adelante y atrás a través de un suelo impregnado y utilizado como banco de ensayos en forma de rampa. El grado de inclinación de la rampa se va incrementando gradualmente hasta que el sujeto que está ensayando, resbala. El ángulo medio de inclinación al que el sujeto resbala, es utilizado para calcular el CoF (Coeficiente de fricción).El anexo B de la normativa EN 16165: 2022 utiliza unas botas de seguridad y aceite de motor como sustancia que impregne la superficie a ensayar, que se describen en la propia norma.

Método de la rampa (DIN 51130)

Valor total del ángulo de caída	Grupo
6° <= Ángulo <= 10°	R9
10° < Ángulo <= 19°	R10
19° < Ángulo <= 27°	R11
27° < Ángulo <= 35°	R12
35° <= Ángulo	R13



Tabla de valoración de riesgos de deslizamiento


Locales y áreas de trabajo	Valor
Locales y áreas de trabajo generales: Entradas (*) Escaleras (**) Espacios comunes (lavabos, lavaderos, etc) Salas de reunión Sanitaria	R9 R9 R10 R9 R9
Cocinas, comedores: Cocinas gastronómicas (restaurantes y hoteles) Hasta 100 cubiertos por día Más de 100 cubiertos por día Cocinas cooperativas en residencias, colegios, sanatorios Cocinas cooperativas en hospitales y clínicas Grandes cocinas cooperativas en ferias, cantinas y móviles Cocinas para comida rápida Cocinas para calentado de comidas preparadas Salas de café y te Comedores, salas de clientes, cantinas incluidos pasillos de servicio	R11 R12 R11 R12 R12 R12 R10 R10 R9
Locales de los servicios sanitarios: Baños termales, hidroterapia y fangos Zonas de baño Zonas sanitarias, estaciones de baño Zonas de diagnóstico médico y terapéutico, salas de masaje Plantas con habitaciones de enfermos y pasillos Consultorios médicos, ambulatorios Farmacias Laboratorios	R11 R10 R10 R9 R9 R9 R9 R9
Garajes: Garajes Parking al aire libre	R10 R11
Colegios y guarderías: Entradas, pasillos, zonas de descanso Aulas, salas para grupos Escaleras Lavabos Zonas de transito exteriores	R9 R9 R9 R10 R11

(*) Las entradas se refieren a aquellas zonas a las que se puede acceder directamente desde el exterior y en donde la humedad puede llegar o ser introducida desde el exterior.
(**) Las escaleras se refieren únicamente a aquellas a las que puede llegar o ser introducida la humedad desde el exterior, como las situadas directamente a continuación de las entradas con acceso desde el exterior.

Many European flooring manufacturers use tests like the ramp test to rate their products according to their slip resistance. These tests are generally conducted using Annex B of standard EN 16165: 2022. With this method, a person walks backwards and forwards on an impregnated ramp-type floor used as a test bench. The angle of the ramp is gradually increased until the person slips. The average angle at which the person slips is used to calculate the CoF (coefficient of friction). Annex B of EN 16165: 2022 uses safety boots and engine oil as a substance to impregnate the surface to be tested, which are described in the standard itself.

Ramp method (DIN 51130)

Total mean value of slip angle	Rating
6° <= Angle <= 10°	R9
10° < Angle <= 19°	R10
19° < Angle <= 27°	R11
27° < Angle <= 35°	R12
35° <= Angle	R13



Slip risk assessment table

Locales y áreas de trabajo	Value
Types of premises and work areas: Entrances (*) Stairs (**) Communal areas (toilets, laundries etc) Meeting rooms Areas for health-related use	R9 R9 R10 R9 R9
Kitchens, dining rooms: Cocinas gastronómicas (restaurantes y hoteles) Up to 100 diners a day Over 100 diners a day Cooperative-type kitchens in residences, schools or nursing homes Cooperative-type kitchens in hospitals and clinics Large cooperative-type kitchens at trade fairs and in canteens and mobile kitchens Fast-food kitchens Kitchens for heating up precooked food Tearooms and coffee shops Dining rooms, client rooms, and canteens including corridors leading to them	R11 R12 R11 R12 R12 R12 R10 R10 R9
Facilities used for health services: Thermal spas, and hydrotherapy and mud-treatment facilities Bathing areas Health facilities, spas Areas for medical diagnostic and therapeutic purposes, and massage rooms Floors containing rooms for patients and corridors Medical surgeries and outpatient clinics Chemist's Laboratories	R11 R10 R10 R9 R9 R9 R9
Garages: Garages Open-air car parks	R10 R11
Schools and nursery schools: Entrances, corridors, rest areas Classrooms, rooms for groups Stairs Toilets Outdoor transit areas	R9 R9 R9 R10 R11

(*) Entrances refer to places with direct access from the outside of the building where wetness might be brought inside.
(**) Stairs only refer to ones where wetness might be brought inside from outside the building or ones located directly after entrances with direct access from the outside.



Localice su tienda en nuestro buscador
Find your showroom in our browser



2025

PORCELANOSA S.A.U. se reserva el derecho de modificar y/o suprimir ciertos modelos expuestos en este catálogo sin previo aviso. Los colores de las piezas pueden presentar ligeras diferencias respecto a los originales. Los ambientes se muestran en este catálogo son sugerencias decorativas de carácter publicitario debiéndose utilizar en la instalación real las instrucciones de colocación editadas por PORCELANOSA.

PORCELANOSA S.A.U. reserves the right to modify and/or discontinue certain models displayed in this catalogue. The colours of pieces displayed herein may differ slightly from originals. The settings shown in this catalogue are design proposals for advertising purposes. In real situations in which the tiles are laid, the instalation instructions published by PORCELANOSA should be followed.

2025 PORCELANOSA

El contenido de este catálogo está protegido por la Ley de Propiedad Intelectual, Real Decreto Legislativo 1/1996. Cualquier reproducción del mismo, en parte o en su totalidad, sin autorización expresa de PORCELANOSA puede ser sancionada conforme el Código Penal.

2025 PORCELANOSA

The contents of this catalogue are protected by virtue of the Spanish Intellectual Property Act, Royal Legislative Decree 1/1996. The partial or total reproduction of this catalogue, without the express authorisation of PORCELANOSA is punishable under the Spanish Criminal Code.

CERAMIC BOOK 2025

Diseño y fotografía: Dpto. Marketing y Diseño Gráfico Porcelanosa.

Edita: PORCELANOSA S.A.U.

Design & photography: Porcelanosa's Marketing & Graphic Design Department.

Edition: PORCELANOSA S.A.U.

PORCELANOSA S.A.U.

Carretera N-340 Km. 56,2 Apt./Box 131 12540 - Vila-real (Castellón), España - Spain

Teléfono/Phone: (+34) 964 507 100 - Fax: 964 107 106 (Nacional - National)

Fax: (+34) 964 507 121 (Internacional - International)

www.porcelanosa.com

porcelanosa@porcelanosa.com

